

**侵入手口は多種多様**  
**あなたの家を今、**  
**狙っています**

私はキー子  
 ストップ！侵入犯罪は  
 私達のいる  
 カギ屋さんに  
 ご相談ください



**ピッキング**  
 特殊な工具をシリ  
 ンダー部に差し込  
 み解錠する手口。



# ストップ！ 侵入犯罪

**ドアのこじ破り**



右の写真のようにパー  
 ル等を使ってドアをこ  
 じ開け解錠する手口。



**サムターン回し**

右の写真のようにドアの錠付近  
 をドリルなどで穴を開け、器具  
 を使ってドア内側のサムターン  
 を回して解錠する手口。



僕はロツ君  
 ストップ！侵入犯罪  
 の決め手**CP錠**を  
 ご紹介します



**窃盗犯は侵入に5分以上かかると7割があきらめる**  
**その侵入攻撃から我が家を守る**  
**決め手はCP錠！**



防犯 =  
 Crime Prevention  
 の頭文字「C」と「P」を  
 シンボル化しています

警察庁、国土交通省、経済産業省  
 と建物部品関連団体等で構成さ  
 れている「防犯性能の高い建物  
 部品の開発・普及に関する官民  
 合同会議」が実施している試験  
 に合格した錠を「CP錠」といいます。  
 耐ピッキング、テッドボルト切断  
 などのCP試験に合格し、侵入犯  
 罪に対し様々な対策を施した防  
 犯性能の高い錠です。

**我が家を守るカギを**



カギの抜き差しがス  
 ムーズにいかないか  
 なと思ったら、まず、  
 カギ穴にパソコンの  
 掃除に使うエアブ  
 ロー等てエアを  
 吹き込み、ホコリを  
 吹き飛ばしましょう。その  
 後、カギ穴にカギ  
 専用の潤滑剤を少量  
 吹き付けてください。  
 間違っても油性の  
 ものをカギ穴に吹き  
 つけないでください。  
 カギの事は気軽にロツ  
 君&キー子のカギ屋  
 さんに相談しましょう。

**家を空ける時は…**

「チョットそこまで」その心のスキを  
 侵入犯は狙っています。たとえ1～2  
 分でもドロボーには充分な時間。  
 必ずカギをかける習慣を身につけま  
 しょう。



**カギの保管に**

無用心に合鍵を玄関周りに隠し  
 たりしていませんか？素人はわ  
 からなくてもプロのドロボーには  
 お見通しですよ。余分な合鍵の  
 保管にも注意しましょう。



**カギを失くしたり**



安易に合鍵を作っ  
 たり、今迄の錠前を  
 そのまま使用する  
 のでは、カギがど  
 んな人の手に渡っ  
 ているの分らず不  
 安です。ロツ君&  
 キー子のカギ屋  
 さんに相談しまし  
 ょう。



防犯意識を高め、安全に暮らしましょう！



内閣総理大臣認可  
**日本ロックセキュリティ協同組合**  
 TEL. 03-3265-0505 FAX. 03-3265-0806  
 E-mail jalose-info69@jalose.org

協力：警察庁生活安全局生活安全企画課  
 協賛：(公財)全国防犯協会連合会  
 (公財)日工組社会安全財団助成事業



**侵入者の目で我が家をチェック！**  
**侵入者は下見を怠りません。**  
**侵入者が狙わない、侵入しにくい家は？**

# 我が家のカギ

# 安心チェック


## 防犯住宅への第一歩！

■**玄関をチェック**  
 強引に短時間でこじ開ける手口が増えていま  
 す。ワンドア・ツーロッ  
 クにして侵入に5分以  
 上抵抗しましょう。  
 □防犯性能の高い錠前が  
 付いていますか？併せ  
 て防犯性能の高い補助  
 錠が付いていますか？  
 今お使いのサムターン(内  
 側のつまみ)は危険です！  
 □防犯サムターンへの交換  
 もしくはサムターンカ  
 バーを取り付けると防  
 犯性能はアップします。

■**勝手口ドアを  
チェック**  
 □防犯性能の高い錠前が  
 付いていますか？ある  
 いは防犯性能の高い補  
 助錠が付いていますか？  
 □同様に、高窓・トイレ・  
 浴室等の窓もロック付  
 クレセント等にし、防  
 犯性能をアップさせま  
 しょう。

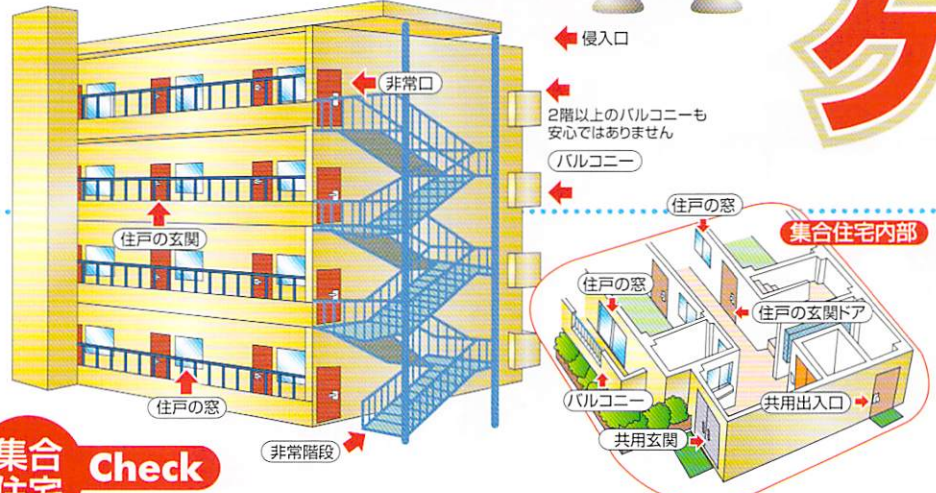
■**1階・掃出しを  
チェック**  
 戸建て住宅の場合、窓  
 からの侵入が約6割を  
 占めています。  
 □補助錠(ロック付クレセ  
 ント)が付いていますか？  
 また雨戸錠を各戸板2  
 ケ以上上付け雨戸外れ  
 止めを付けましょう。  
 □同様に、2階の掃出し  
 や2階窓ガラスもロッ  
 ク付クレセントや補助  
 錠と併せて防犯ガラス  
 を取り付けるなどし、  
 防犯性能をアップさせ  
 ましょう。

### 戸建住宅 Check

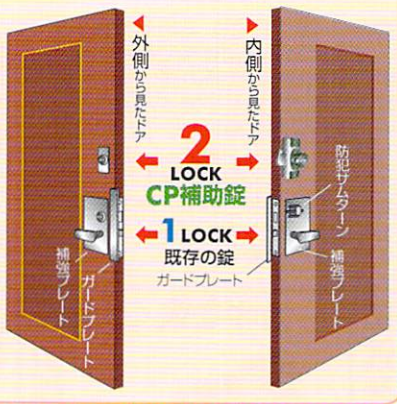


やってみよう！  
 このチェックで  
 我が家に不安な点や  
 ご質問があったら  
 お近くの、組合員に  
 ご相談を！

### 集合住宅 Check



**防犯力アップはCP補助錠で**  
**ワンドア・ツーロック！**  
 既存の錠が付いたドアにも2つ目の  
 カギにCP補助錠を取付ければ、防  
 犯性能は格段にアップ。ピッキングや  
 その他の侵入攻撃に耐える時間が  
 長くなります。



### 集合住宅 Check

■**住戸の玄関ドアを  
チェック**  
 □玄関扉は、防犯建物部  
 品の錠が付いていますか？  
 併せて防犯性能の  
 高い補助錠が付いてい  
 ますか？  
 今お使いのサムターン(内  
 側のつまみ)は危険です！  
 □防犯サムターンへの交換  
 もしくはサムターンカ  
 バーを取り付けると防  
 犯性能はアップします。  
 ■**住戸の窓をチェック**  
 □共用廊下やバルコニー  
 に面する住戸の窓等の  
 ガラスは防犯フィルム  
 やロック付クレセント！  
 補助錠でしっかりガー  
 ドしていますか？  
 ■**共用玄関をチェック**  
 □扉の内外が相互に見通  
 せるもので、オートロッ  
 クシステムを導入しま  
 しょう。  
 □共用玄関以外の共用出  
 入り口に自動施錠機能  
 付きのオートロック扉  
 を設置していますか？

**ご家族の安全と財産は**  
**全国の組合員が**  
**守ります！**



日本ロックセキュリティ協同組  
 合は全国の組合員で構成され、  
 社会秩序の維持に貢献し国民の  
 安全に寄与することを目的とし、  
 内閣総理大臣の認可を受けた、  
 錠取扱業者による唯一の全国組  
 織です。



我が家の  
 6月9日はカギを見直そう  
 ロックの日  
 6.9の日  
 組合ホームページ内で  
 細かい防犯チェックができます  
 は是非ご利用下さい！  
[www.jalose.org/pages/bouhan.html](http://www.jalose.org/pages/bouhan.html)

防犯のご相談は「錠施工技師」へ  
 平成18年に厚生労働大臣認定の社内検定として認めら  
 れた日本ロックセキュリティ協同組合「錠施工」(職種)  
 技能検定が実施されています。国家試験に準じた  
 「錠施工」技能者として国内唯一の、社会的権威のある  
 客観的な評価と資格を有す「錠施工技師」。防犯のこと  
 ならお気軽にご相談を。(詳細はHPをご覧ください)