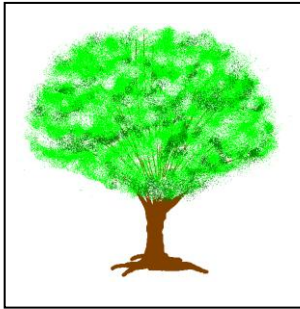


舞鶴市統計書


平成22年版

舞 鶴 市



市の木「ケヤキ」

ケヤキは、市内各所に成育し、雄壮、強健で大地にしっかり根を張り、力強く空に向かって成長していく。
(昭和58年11月 1日制定)



市の花「ツツジ」

ツツジ(サツキを含む)は、市民の間で盆栽や植え込みなどに広く親しまれており、春には郷土の山や街並みに彩りをそえ、うるおいをもたらしてくれる。
(昭和58年11月 1日制定)

はじめに

平成22年版「舞鶴市統計書」を編集いたしました。

本書は、国勢調査をはじめ各種統計調査の結果、また関係機関から提供いただいた基本的な統計データを、総合的に収録し市勢の現況と推移を明らかにしたもので、各種施策の基礎資料や学習資料として広くご利用いただければ幸いです。

本書の編集にあたり貴重なデータ等を提供していただきました関係各機関に対しまして、心から厚くお礼申し上げますとともに、今後もより一層のご協力を賜りますようよろしくお願い申し上げます。

平成23年4月

舞鶴市総務部総務課

凡 例

- (1) 本文中、「年（次）」とあるのは、1月～12月の1年間について、「年度」とあるのは、4月～翌年3月までの12ヶ月間について数値を収録しています。
なお、主要なものは原則的に3か年間、またはそれ以上さかのぼって掲載しています。
- (2) 数値の単位未満については、原則として四捨五入をしていますので、総数と内訳が一致しない場合があります。
- (3) 統計表中の符号の用法は下記のとおりです。
「0」 …………… 該当数を四捨五入した結果、単位数値未満となるもの。
「—」 …………… 皆無または該当数値なし。
「…」 …………… 不詳、不明、算出不能の数値。
「x」 …………… 該当数値の公表を差し控えたもの。
「△」 …………… 減少。
- (4) 統計資料についての問い合わせや、さらに詳細な資料が必要な場合は、各資料の出所先または、下記までご照会ください。

舞鶴市総務部総務課統計係

TEL 0773-66-1044 Fax 0773-62-5099

e-mail soumu@post.city.maizuru.kyoto.jp

目次

		沿 革 ・ 土 地				
沿 土	1	市域の推移	1	43	専業・兼業別個人経営体数	21
		地		44	男女別漁業就業者数	21
	2	位置及び面積	1	45	魚種別漁獲量	22
	3	山 岳	1	46	水産加工品生産量	22
	4	地区別面積	1		事 業 所	
	5	地目別土地面積	1	47	経営組織別事業所の状況	23
気 象	6	河 川	2	48	従業上の地位及び産業別従業者数(民営)	23
	7	天気概要	3	49	産業及び従業者規模別事業所数(民営)	23
	8	季節現象及び観測極値等	3	50	産業及び従業者規模別従業者数(民営)	24
9	大きな災害をもたらした大雨記録	4	51	小地域別事業所の状況	24	
		人 口				
人	10	人口及び世帯数の推移	5		工 業	
	11	年齢(各歳)男女別人口	6	52	産業別工業の状況	25
	12	人口集中地区(D. I. D.)の状況	7	53	従業者規模別工業の状況	26
	13	住宅の種類及び住宅の所有関係	7	54	小地域別工業の状況	26
	14	一般世帯の世帯人員別世帯数	7		商 業	
	15	労働力人口(3区分)年齢(2区分) 別15歳以上人口	8	55	業種別商業の状況	27
	16	産業(大分類)年齢別15歳以上就業者数	8	56	従業者規模別商業の状況	27
	17	産業(大分類)従業上の地位(5区分) 別15歳以上就業者数	8	57	酒類の販売数量	27
	18	産業(大分類)常住地による15歳以上就 業者数	9	58	たばこの消費状況	27
	19	昼間人口	9	59	小地域別商業の状況	28
	20	町内別世帯数及び男女別人口	10	60	公設地方卸売市場取扱状況	28
	21	外国人登録人口	13		物 価	
	22	人口動態	13	61	主要品目小売価格	29
	23	都道府県男女別転入転出者数	14		貿 易	
		産 業 ・ 経 済				
農 業	24	地区別農家数	15	62	品目別輸出入額	30
	25	経営耕地規模別農家数	15	63	国別輸出入額	30
	26	兼業種類別農家数	16		金 融	
	27	農産物販売金額規模別農家数	16	64	金融機関の状況	31
	28	年齢別農家人口	16	65	金融機関別預(貯)金残高	31
	29	経営耕地種類別面積	17	66	金融機関別貸出残高	31
	30	農用機械個人所有農家数及び台数	17	67	国民生活金融公庫貸付状況	31
	31	農産物販売金額1位の部門別農家数	18	68	手形交換の状況	31
	32	家畜飼養農家の状況	18	69	産業別信用保証状況	31
	33	施設園芸の状況	18		運 輸 ・ 通 信	
	34	米の収穫状況	19		通 信	
35	農地転用届出・許可実績	19	70	道路の状況	32	
林 業	36	林野面積	19	71	バス運輸状況	32
	37	林産物	19	72	自動車台数	32
				73	J R 駅別乗客数	32
水 産 業	38	漁協別動力船数	19	74	北近畿タンゴ鉄道駅別乗客数	32
	39	経営組織別漁業経営体数	20	75	旅券申請件数	33
	40	階層別漁業経営体数	20	76	観光入込客数	33
	41	販売金額別漁業経営体数	20	77	インターチェンジ通過台数	33
	42	海上作業従事日数別漁業経営体数	21		海 運	
				78	入港船舶数	33
				79	国籍別外国貿易船入港状況	33
				80	トン数階級別入港船舶数	34
				81	主要品目別貨物数	34
				82	品目別輸移出入貨物数	34
			83	外材入津状況	35	
			84	舞鶴・小樽間フェリー利用状況	35	

目次 2

通 信		129	京都職業能力開発短期大学の状況	44	
85	郵便機関数	35	130	中学校卒業者の進路	44
86	郵便取扱数	35	131	高等学校卒業者の進路	44
			132	児童・生徒の体位	45
87	電話等加入数	35	133	児童・生徒の疾病状況	45
88	公衆電話数	35	134	ファミリーサポートセンターの活動状況	46
			135	子ども総合相談センター相談状況	46
			136	放課後児童クラブの状況	46
電 気・ガス・水道		文 化			
89	電灯使用状況	36	137	図書館蔵書冊数及び登録者数	47
90	電力使用状況	36	138	図書貸出状況	47
ガ ス		139	総合文化会館利用状況	47	
91	都市ガス供給状況	36	140	市政記念館の利用状況	48
水 道		141	市民会館利用状況	48	
92	上水道利用状況	36	142	西コミュニティセンター等利用状況	48
93	上水道用途別給水件数	36	143	西駅交流センターの利用状況	48
94	上水道用途別有収水量	36	144	公民館等利用状況	49
95	簡易水道利用状況	36	145	女性センター利用状況	49
			146	商工観光センター利用状況	49
			147	文化財の状況	50
			148	田辺城資料館入館者数	50
司 法・警察・消防		149	郷土資料館入館者数	50	
		150	市体育館利用状況	50	
司 法		151	運動公園利用者数	51	
96	刑事事件受理状況	37	152	プール利用者数	51
97	民事事件受理状況	37	153	青少年の島利用者数	51
98	家事審判事件受理件数	37	154	グリーンスポーツセンター利用状況	51
99	家事調停事件受理件数	37	155	陶芸館利用者数	51
100	少年事件受理件数	37	156	五老スカイタワー入館者数	51
101	少年事件処分別件数	37	157	赤れんが博物館入館者数	52
警 察		158	引揚記念館入館者数	52	
102	警察職員数	38	159	宗教法人数	52
103	運転免許保有者数	38	160	テレビ受信契約数	52
104	交通事故発生件数	38	161	公園の設置状況	52
105	原因別交通事故発生状況	38			
106	月別交通事故死傷者数	38	民 生・労働・衛生・公害・廃棄物		
107	年齢別交通事故死傷者数	38	社 会 福 祉		
108	刑法犯の状況	39	162	社会福祉施設の状況	53
109	特別法令違反の状況	39	163	保育所の状況	53
110	道路交通法違反等取締件数	39	164	社会福祉関係法による保護・措置・給付状況	54
消 防		165	身体障害者手帳所持者数	54	
111	消防職員数	40	166	生活保護法による保護状況	54
112	消防団員数	40	167	文庫山学園等の利用状況	55
113	消防用機械の状況	40	168	老人医療費支給状況	55
114	消防水利の状況	40	169	後期高齢者医療費状況	55
115	火災の被害状況	40	170	介護保険のサービス利用状況	55
116	火災の原因別発生件数	41	171	介護保険の介護認定者数	56
117	火災損害額	41	172	交通災害共済の状況	56
118	覚知別火災発生件数	41	173	共同募金の実績状況	56
119	救急出場件数	41	174	日赤社費収納実績状況	56
120	救急搬送人員	41	175	不良行為少年補導件数	56
121	救急出場状況	41	176	児童相談受付件数	57
			広 聴・相 談		
教 育・文 化		177	市民相談の状況	57	
122	学校の状況	42	国 保・年 金		
123	幼稚園の状況	42	年 金		
124	小学校の状況	42	178	国民年金加入状況	58
125	中学校の状況	43	179	国民年金支給状況	58
126	高等学校の状況	43			
127	高等学校課程別生徒数	43			
128	舞鶴工業高等専門学校の状況	44			

国民健康保険	選	挙	
180 国民健康保険収支状況	58	235 選挙人名簿登録者及び投票所数	70
181 国民健康保険療養諸費の状況	58	236 投票区別選挙人名簿登録者数	70
182 国民健康保険給付状況	58	237 各種選挙投票状況	70
労働		238 各種選挙候補者別得票数	71
183 一般職業紹介状況	59		
184 中高年齢者職業紹介状況	59	財	政
185 雇用保険適用給付状況	59	政	
186 船員職業紹介状況	59	一般会計予算額	73
187 法規別労働組合数及び組合員数	59	特別会計予算額	73
188 規模別労働組合数及び組合員数	59	公営企業会計予算額	74
衛生		241 財源別歳入予算額（一般会計）	74
189 医療施設の状況	60	242 経費別歳出予算額（一般会計）	74
190 医療関係従事者数	60	243 決算額の推移	75
191 環境衛生営業施設数	60	244 一般会計決算額	75
192 市民病院の従事者数	60	245 特別会計決算額	75
193 市民病院の診療患者数	61	246 公営企業会計決算額	76
194 加佐診療所の診療患者数	61	247 資産の状況	76
195 主要死因別死亡者数	61	248 市債借入現在高	76
196 年齢別死亡者数	61	租	税
197 乳児死亡者数	62	250 市 税	77
198 悪性新生物部位別死亡者数	62	251 国税及び府税	77
199 年齢別人工妊娠中絶数	62	252 個人市民税の納税義務者数	77
200 予防接種実施状況	62	253 固定資産税の納税義務者数	77
201 乳幼児健康診断実施状況	62	254 償却資産	77
202 健康診査実施状況	63		
203 市内の献血状況	63	付	録
204 感染症患者発生状況	63	1 市民生活	1
205 狂犬病の予防状況	63	2 指標でみる舞鶴	3
206 斎場使用状況	63	3 舞鶴市地区別人口世帯数	4
公害・廃棄物		4 舞鶴市小地域別産業の状況	5
207 公害苦情受理件数	64	5 京都府市町村別産業の状況	6
208 公害苦情処理件数	64	6 都道府県の状況	7
209 ごみ及びし尿の処理状況	64	7 京都府市町村別人口及び世帯数	8
210 可燃ごみの排出量及び処理方法別処理量	64	8 1世帯当り1ヶ月間の収入と支出	9
211 不燃ごみ及び粗大ごみの排出量	64	9 市内の官公署・施設	10
212 不燃ごみ及び粗大ごみの処理方法別処理量	64	10 舞鶴市組織表	12
213 し尿の収集及び処理量	64	11 舞鶴市の歴史(1)	14
		舞鶴市の歴史(2)	18
土木・建設		12 小地域位置図	19
土			
214 都市計画区域面積	65		
215 用途地域面積	65		
216 都市計画事業の状況	65		
217 市単独事業の状況	65		
218 災害復旧工事の状況	65		
219 一般公共事業の状況	65		
220 府単独事業の状況	65		
建設			
221 構造別着工建築物床面積	66		
222 家屋課税台帳による家屋数	66		
223 公営住宅建設状況	66		
224 団地別公営住宅戸数	66		
225 公共下水道布設状況	67		
226 地価公示法による公示価格	67		
行政			
行			
227 市職員数	68		
228 市議会の状況	69		
229 党派別市議会議員数	69		
230 会派別市議会議員数	69		
231 種類別付議件数	69		
232 議決件数	69		
233 請願及び陳情の処理状況	69		
234 常任委員会開催状況	69		

統計表

1 市 域 の 推 移

(平成 22 年 4 月 1 日)

(単位=km²)

市町村	年 月 日	合併 状 況	面 積
舞 鶴 町	明治 22 年 4 月 1 日	町村制実施により西地区の市街地をもって町制施行	…
余 部 町	明治 35 年 6 月 1 日	余内村の余部上・余部下・長浜・和田の区域をもって町制施行	9.0
新舞鶴町	明治 39 年 7 月 1 日	倉梯村と志楽村の一部をもって町制施行	5.1
中舞鶴町	大正 8 年 11 月 1 日	余部町を改称	9.0
舞 鶴 町	昭和 11 年 8 月 1 日	隣接の四所・高野・池内・余内・中筋の 5 か村合併	91.4
舞 鶴 市	昭和 13 年 8 月 1 日	市制施行	91.4
東舞鶴市	昭和 13 年 8 月 1 日	新舞鶴町・中舞鶴町・倉梯村・与保呂村・志楽村の 5 か町村合併し、その区域をもって市制施行	61.0
東舞鶴市	昭和 17 年 8 月 1 日	朝来・東大浦・西大浦の 3 か村合併	143.1
舞 鶴 市	昭和 18 年 5 月 27 日	舞鶴市と東舞鶴市合併	234.6
舞 鶴 市	昭和 32 年 5 月 27 日	加佐町編入	340.3

2 位 置 及 び 面 積

(平成 22 年 4 月 1 日現在)

東 経	北 緯	面積 (km ²)	ひ ろ が り		海岸線 (km)
東経 135 度 10 分 ～29 分	北緯 35 度 23 分～ 成生岬 36 分 小 島 43 分	342.27	東 西 (km)	南 北 (km)	119.9 (1)
			29.7	成生岬 24.9 小 島 37.0	

(注) (1)概数である。

資料 市都市計画課

3 山 岳

(単位=m)

名 称	地 名	海 抜
青 葉 山	字 松 尾	670.6
赤 岩 山	字 西方寺	669.5
弥 仙 山	字 岸 谷	664.0
三 国 岳	字 多門院	616.6
空 山	字 大 山	562.8
槇 山	字 白 杉	485.7
五 老 岳	字 上 安	301.2

資料 市総務課

4 地 区 別 面 積

(平成 22 年 4 月 1 日現在)

(単位=km²)

地区別	面 積	西 地 区 計	91.82
総 数	342.27	旧 舞 鶴	1.49
東 地 区 計	135.45	余 内	10.15
東 大 浦	32.85	四 所	18.98
西 大 浦	34.35	高 野	13.79
朝 来	15.85	中 筋	13.96
志 楽	15.58	池 内	33.45
与 保 呂	13.49	加佐地区計	105.96
倉 梯	10.02	岡 田 上	28.04
祖 母 谷	9.35	岡 田 中	32.95
新 舞 鶴	3.96	岡 田 下	18.03
中 地 区 計	9.04	八 雲	19.73
中 舞 鶴	9.04	神 崎	7.21

資料 市都市計画課

5 地 目 別 土 地 面 積

(各年 1 月 1 日現在)

(単位=千m²)

年 次	総 数	田	畑	宅 地	池 沼	山 林	牧 場	原 野	雑 種 地
20	101,001	14,486	7,432	12,546	7	62,506	20	1,540	2,464
21	100,743	14,427	7,392	12,515	7	62,298	20	1,568	2,516
22	100,528	14,386	7,388	12,535	7	62,111	20	1,567	2,514

(注) 概要調書に記載された課税地の数値である。

資料 市税務課

-2- 土地
6 河

川

(平成 22 年 4 月 1 日現在)

(単位 = m)

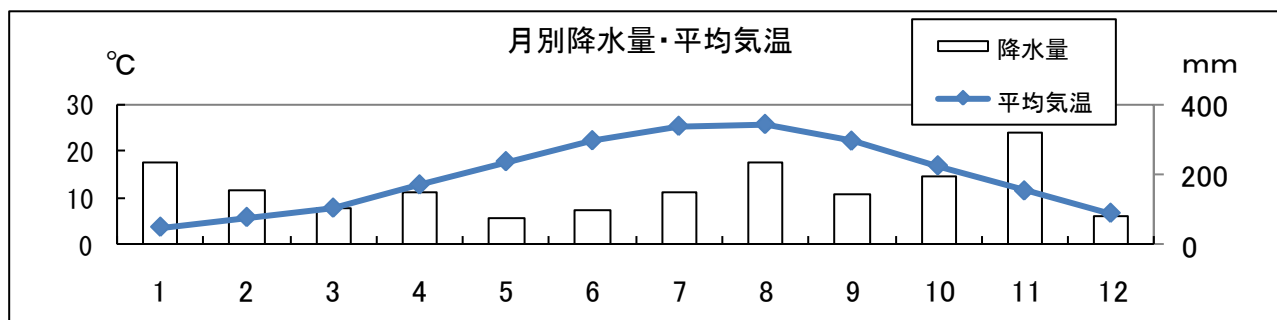
	河川名	総延長	水源	流末
国管理	由良川	146,000 (16,650)	南丹市美山町 小字芦生奥7番地先 (舞鶴市と福知山市大江町界)	字西神崎で海
府管理 (一級河川)	伊佐津川 檜川 久田美川 滝川 宇谷川 八戸地川 平川 富室川 下見谷川 長谷川 真壁川 丸田川 池田川 土佐川 和江谷川	16,910 7,250 4,690 3,700 3,500 3,300 3,200 3,200 3,100 2,000 1,850 1,500 1,490 1,200 1,150	綾部市於与岐町 宮津市字小田 字久田美 字滝ケ字呂 字桑飼上 字八戸地 字西方寺 字富室 字下見谷 字長谷 字久田美 字丸田 字久田美 字水間 字和江	字下安久で海 字地頭で由良川に合流 字志高で由良川に合流 字地頭で檜川に合流 字桑飼上で由良川に合流 字八田で由良川に合流 字西方寺で岡田川に合流 字岡田由里で岡田川に合流 字河原で岡田川に合流 字下漆原で岡田川に合流 字久田美で由良川に合流 字丸田で由良川に合流 字久田美で久田美川に合流 字中山で由良川に合流 字和江で由良川に合流
(二級河川)	岡田川 池内川 与保呂川 祖母谷川 志楽川 高野川 河辺川 朝来川 野原川 女布川 大丹生川 寺田川 天清川 椿川 堀川 吉野川 米田川 鹿原川 菅坂川 福井川 青谷川 瀬崎川 池の内下川	14,599 9,325 6,918 6,760 6,352 5,536 5,400 4,200 4,015 3,500 2,800 2,700 2,050 2,050 2,000 2,000 1,700 1,600 1,530 1,500 1,400 920 900	字上漆原 字岸谷 字与保呂 字多門院 字松尾 字城屋 字栃尾 字登尾 字大山 字女布 字大丹生 字寺田 字上安 字行永 字泉源寺 字白屋 字上安 字鹿原 字木ノ下 字上福井 字今田 字瀬崎 字池ノ内下	字岡田由里で由良川に合流 字七日市で伊佐津川に合流 字浜で海 字溝尻で海 字市場で海 字竹屋で海 字平で海 字大波下で海 字野原で海 字公文名で高野川に合流 字大丹生で海 字寺田で池内川に合流 字上安久で伊佐津川に合流 字行永で与保呂川に合流 字市場で志楽川に合流 字吉野で朝来川に合流 字上安久で伊佐津川に合流 字鹿原で志楽川に合流 字木ノ下で与保呂川に合流 字喜多で海 字今田で池内川に合流 字瀬崎で海 字池ノ内下で池内川に合流
市管理	寺川 静溪川 見谷川 白滝川 池ノ内川 高野川 八戸地川 榎川 青井川 小俣川 カセ谷川 青谷川 北谷川 松島川 黒田川 三浜川 中川 与保呂川 新川	3,300 3,200 3,000 2,800 2,600 2,500 2,400 2,400 2,300 2,200 2,200 2,200 2,100 2,100 2,100 2,100 2,000 2,000 2,000	字森 字七日市 字上根 字白滝 字岸谷 字城屋 字長谷 字余部上 字青井 字地頭 字寺田 字今田 字池ノ内下 字堂奥 字多祢寺 字三浜 字行永 字与保呂 字安岡	字浜で海 字魚屋で海 字上根で寺田川に合流 字白滝で池内川に合流 字岸谷で池内川に合流 字城屋で府管轄河川となる 字八戸地で府管轄河川となる 字余部下で海 字青井で海 字地頭で滝川に合流 字寺田で寺田川に合流 字今田で府管轄河川となる 字池ノ内下で池ノ内下川に合流 字溝尻で志楽川に合流 字平で海 字三浜で海 字森で寺川に合流 字与保呂で府管轄河川となる 田中町で志楽川に合流

(注) 府管轄河川は全部、市管轄河川については延長 2,000m 以上を掲載した。

7 天 気 概 要

年次	気温(℃)			相対湿度 平均(%)	降水量 (mm)	日照時間 (時間)	天気日数(日)				
	平均	最高	最低				快晴	曇天	降水	雪	強風
17	14.8	19.7	10.9	74	1,625.0	1,541.7	10	174	168	46	15
18	14.8	19.4	11.2	75	2,002.5	1,437.3	10	191	187	65	14
19	15.3	20.3	11.1	73	1,654.5	1,592.8	10	167	172	28	15
20	14.8	19.9	11.0	76	1,823.0	1,577.0	13	175	182	48	19
21	14.8	19.7	10.8	79	1,932.5	1,456.3	14	169	157	31	27
1月	3.6	7.8	0.5	83	234.0	78.4	-	16	17	10	3
2月	5.7	10.1	1.7	83	154.5	65.5	-	15	22	6	4
3月	7.7	13.3	2.9	76	103.0	115.5	1	14	14	6	2
4月	12.7	19.0	7.1	72	146.5	192.5	8	8	10	-	3
5月	17.7	23.0	12.9	73	76.5	155.6	1	16	10	-	-
6月	22.2	27.7	17.9	75	95.5	159.9	-	12	8	-	-
7月	25.3	29.6	22.2	82	148.5	55.3	-	26	16	-	-
8月	25.7	30.2	22.5	80	233.0	147.9	1	18	12	-	-
9月	22.1	26.6	18.3	79	141.0	159.6	-	11	9	-	4
10月	16.8	22.4	12.7	81	196.5	150.6	2	7	8	-	2
11月	11.4	16.2	7.9	85	321.0	87.2	1	16	16	-	5
12月	6.6	10.8	3.2	79	82.5	88.3	-	10	15	7	4

(注) ①最高(低)気温とは、0～24時間の最高(低)気温の月(年)平均をいう。②相対湿度とは、日平均の月平均値。③快晴日とは、平均雲量が、1.5未満の日数。④曇天日とは、平均雲量が、8.5以上の日数。⑤降水日とは、降水量が、0.5mm以上の日数。⑥雪日数とは、雪やみぞれが降った日数。その統計期間は前年の秋から当年の春に至る期間。⑦強風日とは、最大風速が、10m/s以上の日数。⑧()の数値は、欠測の数値を含んだ統計処理をした。資料 舞鶴海洋気象台



8 季節現象及び観測極値等

年次		15年	16年	17年	18年	19年	20年	21年	
初霜日 (月日)		11.20	12.24	12.10	12.8	12.2	11.24	11.19	
終霜日 (月日)		4.11	4.9	4.5	4.1	4.6	4.5	3.31	
初雪日 (月日)		12.10	12.19	12.28	12.4	12.17	12.30	11.18	
終雪日 (月日)		3.19	3.8	3.26	3.31	4.4	3.8	3.26	
最深積雪量	雪量 (cm)	17	21	34	60	10	32	23	
	月日	1.3	12.20	2.3	12.19	12.29	2.17	1.15	
最大風速	風速 (m)	15.7	25.1	13.3	13.0	13.8	14.1	18.5	
	月日	6.28	10.20	4.8	10.6	5.10	12.22	10.8	
	風向	北北西	北	北	北	北西	北	北	
気温	高極値	温度 (℃)	38.0	36.9	37.7	37.1	38.1	38.6	35.3
		月日	8.6	7.24	8.20	8.4	8.14	7.23	8.12
	低極値	温度 (℃)	-2.7	-4.1	-3.7	-3.3	-2.4	-2.1	-2.7
		月日	1.2	1.22	2.10	12.22	2.5	2.17	1.25
有感地震 (回)		4	8	2(3)	3	6	2	2	

(注) 1 霜・雪の初終日は前年の秋から当年の春に至る期間である。資料 舞鶴海洋気象台
2 17年の有感地震は舞鶴海洋気象台では2回観測、地方自治体の震度計も含めると3回観測。

-4- 気象

9 大きな災害をもたらした大雨記録

年 月 日			降水量	豪雨の原因および記事	
明治	33	9.27	124.1	台風	
	37	9.16	160.0	台風 舞鶴付近通過、猛烈な暴風を伴う	
	40	8.23~25	554.8	台風 宮津・舞鶴を中心に稀に見る豪雨、両丹地方各所で被害多大	
	41	8.7	108.0	台風	
	43	9.6~7	159.4	台風	
大正	元	9.22	110.6	台風	
	2	10.16	100.1	熱帯性低気圧	
	5	9.22~23	154.3	熱帯性低気圧	
	7	8.20	241.8	寒冷前線に誘発された大雷雨	
		10.15	116.5	低気圧	
	8	7.27	112.6	雷雨	
	9	8.4	118.4	台風	
	10	9.24~25	173.0	台風	
	11	7.4	158.1	梅雨前線	
	12	9.14~15	209.2	台風 由良川流域大水害	
	14	9.17	100.3	台風	
	昭和	5	7.31	124.0	台風
		7	7.1	111.2	梅雨前線
		20	10.8~9	255.6	台風 奥丹地方特に被害多大
24		7.29	121.5	台風 (6号) 保津川上流集中豪雨	
25		9.3	117.8	台風 (28号)	
27		6.23	114.0	台風 (2号)	
		7.12	104.0	台風 梅雨前線	
28		9.25	445.5	台風 (13号) 舞鶴南東方に集中豪雨、京都府北部及び福井県西部被害多大	
29		7.29~31	151.6	雷雨	
		9.18	164.6	台風 (14号)	
32		7.16	112.6	梅雨前線	
34		9.26	247.2	台風 (15号) 伊勢湾台風 本市においても气象台開設以来の強風で瞬間最大 51.1m を記録する	
		12.17	140.5	寒冷前線	
36		6.28	114.4	梅雨前線	
37		6.9	142.8	梅雨前線	
40		9.14	180.0	秋雨前線	
		9.17	157.0	台風 (24号)	
41		9.18	150.0	大雨	
42		10.27~28	111.2	台風 (34号)	
45		6.15	111.5	梅雨前線	
46		8.30~31	157.0	台風 (23号)	
47		7.11	156.0	7月豪雨	
		9.16~17	213.5	台風 (20号)	
48		9.6	103.0	秋雨前線	
49		9.9	102.5	秋雨前線	
51		6.10~11	103.0	梅雨前線	
		9.13	140.0	台風 (17号)	
52		9.28~30	128.0	低気圧の東進 京都府下中部と由良川上・中流域を中心に大雨	
		11.16~17	121.0	低気圧の東進 由良川流域特に福知山・綾部地方を中心に大雨	
54		6.27~30	122.0	梅雨前線の活発化による大雨	
	9.30~10.1	142.5	台風 (16号) 府南部通過による大雨		
57	8.1~2	154.0	台風 (10号) の通過による強風、大雨と北風の吹き寄せによる高潮		
58	5.16	112.5	大雨		
	9.28	132.5	台風 (10号)		
63	8.16	100.5	台風 (13号)		
平成	2	9.19	124.0	台風 (19号)	
	5	6.29	117.0	梅雨前線と低気圧の通過	
		9.14	108.0	寒冷前線の通過	
	7	5.12	121.5	南岸低気圧及び暖気の移流	
		7.3	116.0	梅雨前線の活動の活発化	
		8.28	122.5	低気圧の接近に伴う秋雨前線の北上及び暖湿気の流入	
	10	9.17	110.0	雷雨	
		9.22	139.0	台風 (7号)	
	11	6.29	115.0	低気圧の山陰沿岸沿通過	
	13	6.19	116.5	梅雨前線	
	16	9.29	100.5	台風 (21号)	
	10.20	277.0	台風 (23号) 日降水量としては2位(統計期間1947年から)		
18	9.6	103.0	停滞前線と低気圧の通過		

(注) 日降水量 100mm 以上及び特に大きな被害をもたらした大雨を掲載した。

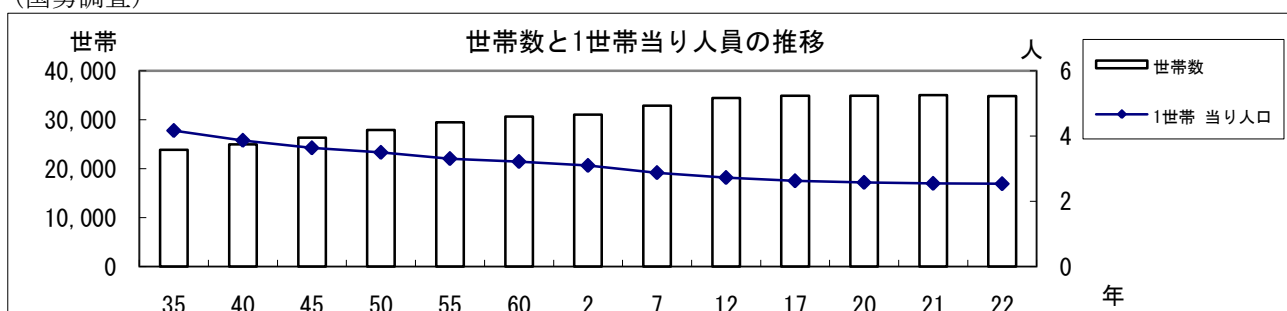
資料 舞鶴海洋気象台

10 人口及び世帯数の推移

調査年月日	世帯数	人 口			性 比 (女 =100)	1 世 帯 当り人口	人口密度 (1 km ² 当り)	摘 要
		総 数	男	女				
大正 14 年 10 月 1 日	13,702	62,484	32,979	29,505	111.8	4.56	265	国勢調査
昭和 5 年 10 月 1 日	13,843	63,665	32,385	31,280	103.5	4.60	270	〃
10 年 10 月 1 日	14,682	68,567	34,747	33,820	102.7	4.67	291	〃
15 年 10 月 1 日	18,341	86,057	44,687	41,370	108.0	4.69	365	〃
18 年 5 月 27 日	19,016	86,051	4.53	365	推計人口
20 年 11 月 1 日	...	80,407	39,291	41,116	95.6	...	343	人口調査
22 年 10 月 1 日	19,825	92,139	48,254	43,885	110.0	4.65	365	国勢調査
25 年 10 月 1 日	19,844	91,914	46,646	45,268	103.0	4.63	394	国勢調査
30 年 10 月 1 日	20,615	92,839	46,090	46,749	98.6	4.50	396	国勢調査
35 年 10 月 1 日	23,890	99,615	48,397	51,218	94.5	4.17	293	国勢調査
40 年 10 月 1 日	24,999	96,641	46,752	49,889	93.7	3.87	284	国勢調査
41 年 10 月 1 日	25,402	96,120	46,337	49,783	93.1	3.78	282	推計人口
42 年 10 月 1 日	25,872	96,574	46,632	49,942	93.4	3.73	284	〃
43 年 10 月 1 日	26,140	96,261	46,311	49,950	92.7	3.68	283	〃
44 年 10 月 1 日	26,353	96,136	46,399	49,737	93.3	3.65	282	〃
45 年 10 月 1 日	26,335	95,895	46,445	49,450	93.9	3.64	282	国勢調査
46 年 10 月 1 日	26,213	95,901	46,550	49,351	94.3	3.66	284	推計人口
47 年 10 月 1 日	26,243	96,753	47,018	49,735	94.5	3.69	284	〃
48 年 10 月 1 日	26,174	97,155	47,358	49,797	95.1	3.71	285	〃
49 年 10 月 1 日	26,295	97,744	47,744	50,000	95.5	3.72	287	〃
50 年 10 月 1 日	27,907	97,780	47,953	49,827	96.2	3.50	287	国勢調査
51 年 10 月 1 日	27,829	97,764	47,911	49,853	96.1	3.51	287	推計人口
52 年 10 月 1 日	27,839	98,009	47,997	50,012	96.0	3.52	287	〃
53 年 10 月 1 日	28,000	98,302	48,293	50,009	96.6	3.51	288	〃
54 年 10 月 1 日	28,277	98,163	48,221	49,942	96.6	3.47	288	〃
55 年 10 月 1 日	29,509	97,578	47,809	49,769	96.1	3.31	286	国勢調査
56 年 10 月 1 日	29,465	97,487	47,836	49,651	96.3	3.31	286	推計人口
57 年 10 月 1 日	29,659	97,697	48,004	49,693	96.6	3.29	287	〃
58 年 10 月 1 日	29,833	97,993	48,126	49,867	96.5	3.28	287	〃
59 年 10 月 1 日	29,812	97,864	47,972	49,892	96.2	3.28	287	〃
60 年 10 月 1 日	30,663	98,775	48,662	50,113	97.1	3.22	290	国勢調査
61 年 10 月 1 日	30,718	98,453	48,580	49,873	97.4	3.21	289	推計人口
62 年 10 月 1 日	30,812	98,355	48,488	49,867	97.2	3.19	288	〃
63 年 10 月 1 日	30,734	98,056	48,449	49,607	97.7	3.19	287	〃
平成 元年 10 月 1 日	30,705	97,771	48,461	49,310	98.3	3.18	286	〃
2 年 10 月 1 日	31,054	96,333	47,539	48,794	97.4	3.10	282	国勢調査
3 年 10 月 1 日	31,205	95,706	47,208	48,498	97.3	3.07	280	推計人口
4 年 10 月 1 日	31,164	95,052	46,791	48,261	97.0	3.05	278	〃
5 年 10 月 1 日	31,655	94,878	46,759	48,119	97.2	3.00	278	〃
6 年 10 月 1 日	31,912	94,743	46,734	48,009	97.3	2.97	277	〃
7 年 10 月 1 日	32,873	94,784	46,762	48,022	97.4	2.88	277	国勢調査
8 年 10 月 1 日	32,962	94,455	46,712	47,743	97.8	2.87	276	推計人口
9 年 10 月 1 日	33,243	94,243	46,472	47,771	97.3	2.83	276	〃
10 年 10 月 1 日	33,678	94,374	46,475	47,899	97.0	2.80	276	〃
11 年 10 月 1 日	33,884	94,248	46,550	47,698	97.6	2.78	276	〃
12 年 10 月 1 日	34,433	94,050	46,706	47,344	98.6	2.73	275	国勢調査
13 年 10 月 1 日	34,732	94,168	46,709	47,459	98.4	2.71	275	推計人口
14 年 10 月 1 日	34,920	93,911	46,648	47,263	98.7	2.69	275	〃
15 年 10 月 1 日	35,091	93,729	46,671	47,058	99.2	2.67	274	〃
16 年 10 月 1 日	35,115	93,127	46,473	46,654	99.6	2.65	272	〃
17 年 10 月 1 日	34,898	91,733	45,503	46,230	98.4	2.63	268	国勢調査
18 年 10 月 1 日	34,918	91,119	45,307	45,812	98.9	2.60	267	推計人口
19 年 10 月 1 日	34,938	90,447	44,982	45,465	98.9	2.59	264	〃
20 年 10 月 1 日	34,932	90,001	44,809	45,192	99.2	2.58	263	〃
21 年 10 月 1 日	35,047	89,301	44,445	44,856	99.1	2.55	261	〃
22 年 10 月 1 日	34,868	88,442	43,954	44,488	98.8	2.54	258	〃

(注) 昭和 30 年以前は、加佐町編入前の市域の推移である。
(国勢調査)

資料 市総務課



-6- 人口

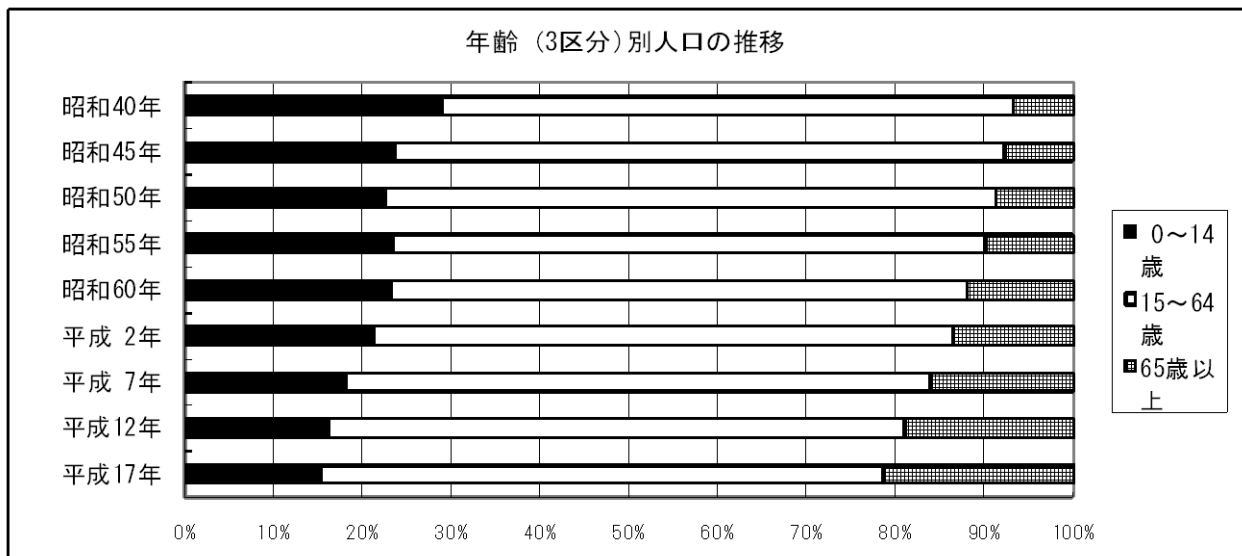
11 年齢（各歳）男女別人口

（平成17年10月1日現在）

年齢	総数	男	女	年齢	総数	男	女	年齢	総数	男	女
0～4歳	4,367	2,267	2,100	35～39歳	5,461	2,878	2,583	70～74歳	5,339	2,490	2,849
0	804	428	376	35	1,176	609	567	70	1,095	544	551
1	837	433	404	36	1,121	609	512	71	1,082	506	576
2	887	439	448	37	1,155	616	539	72	1,088	478	610
3	911	466	445	38	1,143	572	571	73	1,101	517	584
4	928	501	427	39	866	472	394	74	973	445	528
5～9歳	4,515	2,275	2,240	40～44歳	5,113	2,645	2,468	75～79歳	4,742	1,989	2,753
5	939	488	451	40	1,065	534	531	75	1,009	436	573
6	918	471	447	41	1,053	558	495	76	935	413	522
7	911	450	461	42	1,014	517	497	77	974	395	579
8	880	434	446	43	1,008	517	491	78	941	386	555
9	867	432	435	44	973	519	454	79	883	359	524
10～14歳	4,474	2,276	2,198	45～49歳	5,130	2,629	2,501	80～84歳	3,183	1,122	2,061
10	930	449	481	45	1,101	582	519	80	794	307	487
11	904	469	435	46	1,054	520	534	81	695	265	430
12	865	449	416	47	941	494	447	82	595	207	388
13	899	441	458	48	996	503	493	83	578	175	403
14	876	468	408	49	1,038	530	508	84	521	168	353
15～19歳	4,730	2,711	2,019	50～54歳	5,777	2,976	2,801	85～89歳	1,891	548	1,343
15	912	464	448	50	1,035	562	473	85	493	141	352
16	1,107	618	489	51	1,054	575	479	86	379	123	256
17	1,022	578	444	52	1,129	565	564	87	366	103	263
18	906	526	380	53	1,208	615	593	88	343	93	250
19	783	525	258	54	1,351	659	692	89	310	88	222
20～24歳	4,112	2,356	1,756	55～59歳	7,748	3,795	3,953	90～94歳	860	220	640
20	797	529	268	55	1,475	720	755	90	248	77	171
21	770	409	361	56	1,848	903	945	91	209	54	155
22	770	424	346	57	1,869	927	942	92	179	47	132
23	845	464	381	58	1,564	766	798	93	130	24	106
24	930	530	400	59	992	479	513	94	94	18	76
25～29歳	5,435	2,993	2,442	60～64歳	6,215	3,010	3,205	95～99歳	206	41	165
25	965	527	438	60	1,041	500	541	95	80	21	59
26	1,009	559	450	61	1,376	673	703	96	42	8	34
27	1,129	627	502	62	1,229	587	642	97	29	8	21
28	1,142	625	517	63	1,271	625	646	98	33	3	30
29	1,190	655	535	64	1,298	625	673	99	22	1	21
30～34歳	6,598	3,451	3,147	65～69歳	5,548	2,623	2,925	100歳以上	20	5	15
30	1,260	679	581	65	1,101	521	580	0～14歳	13,356	6,818	6,538
31	1,347	707	640	66	986	468	518	15～64歳	56,319	29,444	26,875
32	1,379	719	660	67	1,108	495	613	65歳以上	21,789	9,038	12,751
33	1,379	717	662	68	1,171	576	595	年齢不詳	269	203	66
34	1,233	629	604	69	1,182	563	619	総数	91,733	45,503	46,230

（国勢調査）

資料 市総務課



1 2 人口集中地区 (D. I. D.) の状況

(各年 10 月 1 日現在)

年 次	面 積 (km ²)	人 口 (人)	人 口 密 度 (人/km ²)	総 数 に 占 め る 割 合	
				面 積 (%)	人 口 (%)
昭 和 55 年	15.6	63,815	4,091	4.6	65.4
60	15.6	63,326	4,059	4.6	64.1
平 成 2 年	17.0	68,809	4,048	5.0	71.4
7	17.2	66,986	3,906	5.0	70.7
12	17.35	66,578	3,837	5.1	70.8
17	17.24	63,901	3,707	5.0	69.7

(国勢調査)

資料 市総務課

(注)1. 「D. I. D.」とは、統計上の地域単位で「人口集中地区」といい、設定の基準は、国勢調査調査区のうち人口密度の高い調査区 (4,000 人/km²以上) が市区町村内で互いに隣接して、人口 5,000 人以上の地域を構成する場合、この地域を「人口集中地区」とした。

2. 「人口集中地区境界図」は、市総務課統計係にあります。

1 3 住宅の種類及び住宅の所有関係

(平成 17 年 10 月 1 日現在)

住宅の種類及び 住宅の所有関係		世帯数	世帯人員	1世帯当たり 人	1世帯当たり 延べ面積 (m ²)	1人当 り延べ面積 (m ²)
一般世帯数		34,551	87,404	2.53	—	—
住宅に住む 一般世帯	総 数	33,837	86,623	2.56	103.2	40.3
	主世帯	33,377	85,640	2.57	103.9	40.5
	持 ち 家	22,988	63,708	2.77	126.5	45.7
	公 営・都 市 機 構 ・ 公 社 の 借 家	2,249	5,130	2.28	51.9	22.8
	民 間 借 家	6,239	12,604	2.02	52.8	26.2
	給 与 住 宅	1,901	4,198	2.21	59.9	27.1
	間 借 り の 世 帯	460	983	2.14	49.8	23.3
その他の一般世帯		714	781	1.09	—	—

(国勢調査)

資料 市総務課

1 4 一般世帯の世帯人員別世帯数

(平成 17 年 10 月 1 日現在)

地 域	総数	1 人	2 人	3 人	4 人	5 人	6 人	7 人 以上	世帯 人員	1 世帯当 り 人 員
総 数	34,551	9,410	10,514	6,429	4,984	2,044	761	409	87,404	2.53
東 地 区	16,693	4,540	5,145	3,129	2,408	935	352	184	41,967	2.51
東 大 浦	307	48	73	61	42	37	27	19	1,029	3.35
西 大 浦	420	48	106	93	71	48	31	23	1,416	3.37
朝 来	1,120	223	349	201	220	72	39	16	3,116	2.78
志 楽	1,877	436	540	378	320	134	44	25	5,041	2.69
与 保 呂	981	157	353	222	150	60	20	19	2,686	2.74
倉 梯	6,072	1,855	1,869	1,087	838	300	91	32	14,485	2.39
祖 母 谷	1,696	391	555	330	262	100	40	18	4,409	2.60
新 舞 鶴	4,220	1,382	1,300	757	505	184	60	32	9,785	2.32
中 地 区	3,102	1,099	894	506	374	157	46	26	7,149	2.30
余 部 上	912	283	313	154	93	46	14	9	2,121	2.33
余 部 下	2,190	816	581	352	281	111	32	17	5,028	2.30
西 地 区	13,156	3,478	3,932	2,504	1,992	836	278	136	33,654	2.56
旧 舞 鶴	4,251	1,519	1,307	671	464	202	59	29	9,576	2.25
余 内	3,317	918	985	633	498	205	62	16	8,289	2.50
四 所	982	185	292	223	164	73	27	18	2,751	2.80
高 野	1,062	156	299	239	228	88	29	23	3,164	2.98
中 筋	2,956	592	886	616	543	225	68	26	8,105	2.74
池 内	588	108	163	122	95	43	33	24	1,769	3.01
加 佐 地 区	1,600	293	543	290	210	116	85	63	4,634	2.90
岡 田 上	329	66	127	62	32	22	11	9	877	2.67
岡 田 中	264	59	103	43	32	9	9	9	687	2.60
岡 田 下	319	53	99	49	50	23	24	21	1,009	3.16
八 雲	460	70	153	84	61	45	29	18	1,398	3.04
神 崎	228	45	61	52	35	17	12	6	663	2.91

(国勢調査)

資料 市総務課

-8- 人 口

15 労働力人口（3区分）年齢（2区分）別15歳以上人口

（各年10月1日現在）

年 次	総 数	労働力人口			非労働力人口	不 詳
		総 数	就 業 者	完全失業者		
昭和60年	77,607	49,462	47,544	1,918	28,046	99
平成2年	78,745	48,652	47,006	1,646	30,015	78
7	79,388	49,744	47,906	1,838	29,466	178
12	79,693	48,235	46,350	1,885	30,977	481
17	78,108	45,941	43,558	2,383	31,077	1,090
15～64歳	56,319	41,055	38,895	2,160	14,427	837
65歳以上	21,789	4,886	4,663	223	16,650	253

（国勢調査）

資料 市総務課

16 産業（大分類）年齢別15歳以上就業者数

（各年10月1日現在）

産業（大分類）	総 数	15～19歳	20～29歳	30～39歳	40～49歳	50～59歳	60～64歳	65歳以上
平成2年	47,006	1,388	7,828	8,423	12,452	9,393	3,186	4,336
7年	47,906	1,141	8,756	7,915	11,910	9,746	3,326	5,112
12年	46,350	755	8,923	8,286	9,349	11,274	3,028	4,735
17年	43,558	722	7,303	8,989	8,286	10,266	3,329	4,663
第1次産業	2,392	2	49	83	94	272	294	1,598
農 業	2,063	1	26	43	46	195	250	1,502
林 業	14	-	1	2	-	4	2	5
漁 業	315	1	22	38	48	73	42	91
第2次産業	10,585	135	1,635	2,444	1,879	2,965	854	673
鉱 業	24	-	2	5	3	11	2	1
建設業	4,753	48	661	1,106	915	1,274	431	318
製造業	5,808	87	972	1,333	961	1,680	421	354
第3次産業	29,773	569	5,458	6,283	6,154	6,866	2,134	2,309
電気・ガス・熱供給・水道業	400	-	54	116	125	72	23	10
情報通信業	127	2	24	36	31	23	5	6
運輸業	1,696	8	178	374	350	529	182	75
卸売・小売業	7,194	145	996	1,353	1,389	1,895	589	827
金融・保険業	838	-	133	221	215	199	43	27
不動産業	304	-	19	46	45	71	37	86
飲食店、宿泊業	2,093	133	304	368	359	530	217	182
医療、福祉	4,398	24	967	1,013	1,060	971	196	167
教育、学習支援業	1,932	48	385	323	475	500	107	94
複合サービス業	604	5	60	135	163	179	33	29
サービス業務	4,990	51	636	920	867	1,193	615	708
公 務	5,197	153	1,702	1,378	1,075	704	87	98
分類不能の産業	808	16	161	179	159	163	47	83

（国勢調査）

資料 市総務課

17 産業（大分類）従業上の地位（5区分）別15歳以上就業者数

（平成17年10月1日現在）

産業（大分類）	総 数	雇用者	役 員	雇 入 の 業 主 ある業主	雇 入 の 業 主 ない業主	家 族 従 業 者	家 庭 内 職	不 詳
総 数	43,558	33,773	2,216	1,280	3,943	2,249	87	10
第1次産業	2,392	254	18	42	1,283	793	-	2
農 業	2,063	119	12	26	1,173	731	-	2
林 業	14	8	-	-	5	1	-	-
漁 業	315	127	6	16	105	61	-	-
第2次産業	10,585	8,275	813	389	678	353	77	-
鉱 業	24	23	1	-	-	-	-	-
建設業	4,753	3,149	543	305	529	227	-	-
製造業	5,808	5,103	269	84	149	126	77	-
第3次産業	29,773	24,519	1,377	841	1,933	1,088	10	5
電気・ガス・熱供給・水道業	400	396	4	-	-	-	-	-
情報通信業	127	100	16	1	8	2	-	-
運輸業	1,696	1,562	68	15	40	11	-	-
卸売・小売業	7,194	5,119	664	267	628	514	-	2
金融・保険業	838	746	41	5	39	7	-	-
不動産業	304	148	61	10	69	16	-	-
飲食店、宿泊業	2,093	1,342	85	215	238	213	-	-
医療、福祉	4,398	4,130	57	79	67	64	-	1
教育、学習支援業	1,932	1,719	19	25	150	17	-	2
複合サービス業	604	591	9	-	4	-	-	-
サービス業務	4,990	3,469	353	224	690	244	10	-
公 務	5,197	5,197	-	-	-	-	-	-
分類不能の産業	808	725	8	8	49	15	-	3

（国勢調査）

資料 市総務課

18 産業（大分類）常住地による15歳以上就業者数

（平成 17 年 10 月 1 日現在）

産業（大分類）	総 数	自 宅	自 宅 外 の 自 市 町 村	府内他市町村	他 県
総 数	43,558	5,828	33,315	3,062	1,353
第1次産業	2,392	1,938	434	19	1
農 業	2,063	1,773	275	15	-
林 業	14	3	9	2	-
漁 業	315	162	150	2	1
第2次産業	10,585	885	7,869	1,134	697
鉱 業	24	-	24	-	-
建設業	4,753	529	3,375	259	590
製造業	5,808	356	4,470	875	107
第3次産業	29,773	2,952	24,293	1,887	641
電気・ガス・熱供給・水道業	400	-	297	29	74
情報通信業	127	15	67	40	5
運輸業	1,696	59	1,360	202	75
卸売・小売業	7,194	1,174	5,507	425	88
金融・保険業	838	67	654	111	6
不動産業	304	88	211	4	1
飲食店、宿泊業	2,093	363	1,629	69	32
医療、福祉	4,398	188	4,001	159	50
教育、学習支援業	1,932	126	1,588	196	22
複合サービス業	604	2	490	107	5
サービス業	4,990	864	3,479	384	263
公 務	5,197	6	5,010	161	20
分類不能の産業	808	53	719	22	14

（国勢調査）

資料 市総務課

19 昼 間 人 口

その1 昼間人口等の推移

（各年 10 月 1 日現在）

年 次	夜間人口 （常住人口） （A）	流 出 入 人 口			昼間人口 （A+B-C）	昼間人口 比 率
		流 入（B）	流 出（C）	差引増減		
昭 和 55 年	97,565	4,119	2,738	1,381	98,946	101.4
60	98,774	4,252	3,355	897	99,671	100.9
平 成 2 年	96,264	3,999	4,633	△634	95,630	99.3
7	94,772	4,115	4,971	△856	93,916	99.1
12	94,036	4,633	4,740	△107	93,929	99.89
17	91,464	4,597	4,960	△363	91,101	99.60

（国勢調査）

資料 市総務課

- （注） 1. （B）は市外からの就業・通学人口、（C）は市外への就業・通学人口である。
2. 年齢不詳を除く。

その2 市区町村別流入人口

（各年 10 月 1 日現在）

市 区 町 村	平 成 7 年			12 年			17 年			
	流 入	流 出	差引増減	流 入	流 出	差引増減	流 入	流 出	差引増減	
総 数	4,115	4,971	△856	4,633	4,740	△107	4,597	4,960	△363	
15 歳 以 上	高 浜 町	742	855	△113	805	812	△7	834	647	187
	綾 部 市	774	1,021	△247	829	1,199	△370	886	1,584	△698
	宮 津 市	719	458	261	685	437	248	648	353	295
	福 知 山 市	419	1,318	△899	499	1,088	△589	544	1,186	△642
	大 江 町	155	100	55	140	132	8	142	103	39
	小 浜 市	106	81	25	117	99	18	93	141	△48
	大 飯 町	94	449	△355	112	370	△258	110	349	△239
	京 都 市	125	106	19	104	90	14	129	86	43
	野 田 川 町	82	18	64	115	23	92	101	27	74
そ の 他	875	510	365	1,215	433	782	1,100	461	639	
15 歳 未 満	24	55	△31	12	57	△45	10	23	△13	

（国勢調査）

資料 市総務課

20 町内別世帯数及び男女別人口

(平成22年10月1日現在：住民基本台帳による)

町内名	世帯数	総数	男	女	町内名	世帯数	総数	男	女
総数	40,243	89,520	44,524	44,996	川西	85	171	75	96
東大浦	361	969	445	524	白鳥団地	319	701	321	380
河辺中	25	54	26	28	丸山口	83	192	83	109
西屋	28	55	27	28	丸山中町	161	364	178	186
室牛	11	25	9	16	丸山	142	353	179	174
河辺由里	25	54	28	26	愛宕	117	280	128	152
観音寺	5	14	5	9	森日の出	131	293	135	158
河辺原	30	77	39	38	日の出団地	64	119	48	71
栃尾	35	85	38	47	森宮	119	277	145	132
大山	23	70	34	36	大森	109	180	89	91
田井	71	197	90	107	森大和	84	148	75	73
成生	23	57	25	32	緑が丘	126	267	134	133
野原	85	281	124	157	丸山西町	127	283	134	149
					井尻東	115	243	115	128
西大浦	512	1,337	639	698	井尻西	184	395	214	181
中田	16	45	23	22	森三本木	159	380	183	197
赤野	39	120	57	63	大田野	47	123	56	67
多祿寺	10	30	11	19	エドロード三本木	15	37	21	16
平	110	275	123	152	片山新町	11	22	11	11
佐波賀上	27	68	31	37	片山南	24	48	21	27
佐波賀下	24	77	35	42	元川東	2	7	3	4
千歳	48	131	69	62	祭掛	109	226	126	100
大丹生	46	129	62	67	大迫新町	231	476	236	240
瀬崎	33	85	46	39	三安団地	21	50	18	32
三浜	76	185	89	96	大迫団地	67	127	61	66
小橋	78	184	90	94	大宮	254	561	271	290
中田下	5	8	3	5	金屋	179	438	220	218
					東幸野	79	165	84	81
朝来	1,690	3,487	1,933	1,554	芥子谷口	32	73	34	39
大波板ガラス社宅	3	11	6	5	幸野	250	624	309	315
大波下	214	516	264	252	古川	182	454	221	233
大波上	70	175	91	84	正巳	149	330	155	175
朝来中	106	263	125	138	桜木	138	294	138	156
朝来新町	165	434	212	222	元川新町	114	253	126	127
松ヶ森	32	79	39	40	元川中町	103	211	107	104
吉野	43	111	57	54	元川本町	60	119	60	59
白屋	21	58	25	33	明當下	101	223	110	113
登尾	39	115	54	61	上明富	82	156	86	70
杉山	21	57	27	30	竹道	109	230	100	130
笹部	11	29	9	20	御幸	211	555	278	277
高専	447	447	417	30	舞鶴医療センター	52	54	4	50
東舞鶴病院	15	15	7	8	サンケイ団地	80	176	95	81
鶴友寮	24	24	24	0	芥子谷団地	198	367	158	209
朝来西宮	162	343	171	172	八反田南	334	902	442	460
朝来西町府営	139	291	150	141	八反田北	169	454	231	223
グレイージュ滝ヶ浦	31	65	30	35	行永桜通り	61	231	114	117
朝来八田	114	382	186	196					
エルドロード朝来	33	72	39	33	与保呂	1,254	3,017	1,450	1,567
					常府宮	157	286	128	158
志楽	2,371	5,697	2,835	2,862	常口	244	595	290	305
泉源寺	255	666	323	343	常	99	261	124	137
田中新	22	40	22	18	木ノ下	75	175	82	93
田中東	309	775	376	399	与保呂	140	353	162	191
安岡	320	757	389	368	京月	158	356	168	188
小倉	167	359	168	191	京月東	161	388	191	197
鹿原西	95	194	88	106	亀岩	192	512	258	254
鹿原	145	316	165	151	常桜町	28	91	47	44
吉坂	78	178	95	83					
松尾	18	30	14	16	祖母谷	1,821	4,308	2,114	2,194
田中西	197	471	238	233	矢之助東	225	483	207	276
小倉西	67	144	70	74	矢之助西	183	417	213	204
田中中	262	691	340	351	溝尻中町	237	547	279	268
やすらぎ苑	22	22	3	19	溝尻中町南	170	400	193	207
安岡園	47	48	18	30	溝尻	346	918	457	461
こひつじの苑舞鶴	44	44	28	16	堂奥	100	263	135	128
小倉新町	84	227	120	107	多門院	73	194	90	104
安岡新町	119	347	167	180	溝尻田口	94	202	93	109
舞鶴学園	5	50	27	23	溝尻新町	393	884	447	437
田中団地	16	21	10	11					
田園町管理組合	99	317	174	143	新舞鶴	4,559	9,774	4,760	5,014
					北吸上	143	301	151	150
倉梯	6,551	14,575	7,061	7,514	出雲	86	170	88	82
南浜元町	139	286	138	148	北吸中	52	115	56	59
片山	15	31	12	19	北吸東	61	107	49	58
青葉	101	178	83	95	北吸官舎	96	240	118	122
扶桑	72	134	63	71	東門東	77	178	89	89
北浜中町	200	358	172	186	東門西	49	103	40	63
東昭和	144	316	153	163	三宅	273	562	265	297
西昭和	65	126	57	69	エバーサル三宅寮	43	43	43	0
森口	107	243	113	130	関西電力寮東	25	27	25	2
敷野	119	271	138	133	白糸西	88	175	87	88

20 町内別世帯数及び男女別人口 (つづき)

町内名	世帯数	総数	男	女	町内名	世帯数	総数	男	女
白糸中	54	122	64	58	保安学校	183	183	156	27
白糸東	90	179	87	92	海上自衛隊	1,287	1,287	1,229	58
白糸大門	35	65	26	39	舞鶴航空基地隊舎	199	199	170	29
大門ビルセンター	16	19	10	9	余部合同宿舎	37	91	51	40
大門西	29	55	26	29	中舞鶴宿舎	44	96	59	37
中浜一	42	77	34	43					
中浜二	46	87	43	44	旧舞鶴	4,359	9,116	4,378	4,738
中浜三	52	114	56	58	西吉原一	104	214	98	116
中浜四	66	130	63	67	西吉原二	38	70	33	37
中浜五	49	94	38	56	西吉原三	38	68	31	37
西敷島	53	105	50	55	東吉原一	104	217	113	104
中敷島	36	58	27	31	東吉原二	49	123	54	69
敷島	42	79	38	41	東吉原三	52	105	52	53
東敷島	69	139	60	79	東吉原四	50	123	62	61
三条上	50	97	41	56	魚屋	113	239	102	137
三条下	29	61	32	29	魚屋住吉	81	153	74	79
西浜北	73	150	76	74	魚屋大森	105	188	86	102
西浜南	52	102	51	51	大森海岸	31	62	30	32
三笠	101	226	102	124	大内	55	95	48	47
桃山	128	251	117	134	大内南	31	69	31	38
元浜西	33	64	29	35	南田辺	127	276	148	128
元浜	51	118	54	64	東田辺	174	379	187	192
浜	53	116	50	66	二の丸	56	95	47	48
東浜	64	139	62	77	北田辺	72	139	67	72
双葉寮	1	51	24	27	三の丸	57	127	58	69
療育センター	2	2	2	0	築地	77	163	84	79
共済病院	13	20	5	15	相生	64	138	68	70
クレインズタワー	58	126	65	61	本	53	120	52	68
ボレスター東舞鶴	65	180	88	92	職人	8	19	9	10
西浮島	94	200	100	100	丹波	49	121	60	61
宮浮島	89	178	85	93	平野屋	52	107	46	61
南浮島	38	77	34	43	竹屋	109	244	107	137
中浮島	152	328	168	160	大内野	151	356	175	181
北浮島	64	138	67	71	向ノ丁	11	23	9	14
東浮島	95	206	95	111	クレインズコート	81	162	79	83
市場西	115	234	99	135	寺内	110	235	110	125
市場東	105	214	103	111	松陰	62	133	60	73
十月会	10	17	8	9	島崎	182	375	207	168
公明会	6	6	1	5	港	49	113	50	63
市場上	85	172	85	87	宮津口	41	88	41	47
竜宮	215	453	229	224	西	74	159	71	88
松ヶ崎	305	745	426	319	新	75	163	80	83
愛宕中町	159	414	190	224	堀上	72	145	70	75
高屋	176	437	208	229	紺屋	66	132	68	64
上垣	34	78	43	35	引土新	47	112	56	56
愛宕新	236	541	254	287	朝代	39	98	52	46
月ヶ浦	7	17	9	8	京口	126	252	120	132
府営住宅市場団地	36	86	32	54	舞引土	84	162	69	93
市場青葉台	23	51	30	21	真名井	129	260	120	140
泉源寺新町	35	98	56	42	円満寺	53	102	55	47
博愛苑	35	37	7	30	八幡	79	148	69	79
					愛宕前	30	86	42	44
中舞鶴	4,830	8,356	4,920	3,436	宮前	64	118	51	67
上若宮	91	183	96	87	駅前	52	116	53	63
道芝	110	232	115	117	京橋	278	565	270	295
上九丁目	72	156	75	81	折原	220	472	225	247
東若宮	41	78	32	46	ボレスター西	66	159	78	81
西若宮	120	242	107	135	駅東	63	121	60	61
中若宮	70	135	57	78	新生	79	174	81	93
榎川上	54	106	52	54	伊佐津北	78	172	86	86
榎川下	82	139	77	62	深田	49	67	35	32
本町3丁目	25	45	23	22	関西電力寮西	16	17	16	1
本町4丁目	16	41	17	24	建青	3	3	1	2
本町5丁目	24	45	19	26	伊佐津団地	63	137	60	77
奥母	56	114	57	57	伊佐津団地西	18	37	12	25
花木	132	286	129	157					
東元町	59	105	52	53	余内	3,660	8,323	4,058	4,265
西元町1丁目	26	60	34	26	倉谷	331	827	393	434
西元町2丁目	19	44	21	23	倉谷東	39	80	43	37
西門一丁目	421	800	502	298	城東	134	242	122	120
西門二丁目	58	120	57	63	福来西	275	690	340	350
旭東	74	136	61	75	福来団地	141	291	142	149
旭西	96	226	108	118	中の脇	68	161	84	77
旭南	51	105	51	54	寿荘	48	48	10	38
若葉	50	100	47	53	天台	255	717	362	355
橘	71	128	63	65	清道	36	86	40	46
双葉	96	186	82	104	上安	249	604	298	306
栄	69	144	66	78	南上安	149	267	114	153
荒田	146	305	162	143	倉谷西	237	558	275	283
白浜台	406	1,007	476	531	職能短大	44	44	37	7
長浜	169	336	173	163	上安久	140	290	144	146
加津良	187	408	202	206	福来東	140	347	167	180
和田	189	488	242	246	下安久	114	240	117	123

-12- 人口

20 町内別世帯数及び男女別人口 (つづき)

町内名	世帯数	総数	男	女	町内名	世帯数	総数	男	女
匂崎	152	371	175	196	西方寺	74	157	70	87
清美が丘	303	587	278	309	富室	32	68	31	37
福来間屋町	10	14	11	3	岡田由里	77	186	88	98
昭和台	112	271	137	134					
上安合同宿舎	75	199	99	100	岡田下	392	932	428	504
天台団地	150	356	188	168	久田美	154	375	162	213
上安東町	71	146	69	77	真壁	32	66	27	39
高迫団地	81	185	80	105	志高	169	427	213	214
安寿苑	39	39	6	33	大川	37	64	26	38
福来中	230	574	286	288					
清道新町	37	89	41	48	八雲	549	1,427	669	758
					和江	69	170	81	89
四所	1,104	2,719	1,340	1,379	丸田東	41	117	51	66
上福井	269	663	337	326	丸田西	46	133	62	71
下福井	231	568	279	289	八田	49	107	45	62
星和	48	120	63	57	八戸地	54	133	66	67
建部	43	75	35	40	三日市	56	136	63	73
喜多	255	715	350	365	上東	65	154	82	72
大君	18	34	16	18	下東	64	160	76	84
吉田	53	114	54	60	中山	13	32	12	20
青井	61	152	70	82	水間	53	139	57	82
白杉	56	124	59	65	水間下	36	87	45	42
大野辺	70	154	77	77	みずなぎ学園丸田	3	59	29	30
高野	1,216	3,216	1,564	1,652	神崎	274	621	297	324
寿	174	397	195	202	蒲江	61	142	68	74
高野由里	182	414	197	217	油江	26	72	36	36
女布	65	135	59	76	東神崎	64	139	69	70
野村寺	144	354	170	184	東神崎	123	268	124	144
城屋	160	390	191	199					
高野台	67	173	81	92					
女布新町	310	944	460	484					
女布中新町	45	160	81	79					
女布北町	69	249	130	119					
池内	702	1,750	832	918					
今田	322	825	397	428					
堀	74	212	97	115					
池ノ内下	71	178	84	94					
布敷	64	163	74	89					
別所	58	144	71	73					
上根	33	82	38	44					
寺田	19	44	23	21					
白滝	19	40	20	20					
岸谷	27	47	21	26					
グレイスヴィル	15	15	7	8					
中筋	3,353	8,413	4,115	4,298					
真倉	109	257	124	133					
十倉	60	151	74	77					
京田	307	762	369	393					
城南	40	90	46	44					
万願寺	214	504	236	268					
七日市	637	1,767	856	911					
公文名	482	1,235	599	636					
中引土	209	467	224	243					
伊佐津	595	1,538	735	803					
東引土	273	603	299	304					
京田団地	80	203	87	116					
伊佐津川荘園	120	288	142	146					
菅蒲台	64	153	84	69					
エグゼレント伊佐津	44	98	54	44					
京田新町	58	207	116	91					
ロイヤルコート伊佐津	12	41	22	19					
西舞鶴合同宿舎	49	49	48	1					
岡田上	378	838	391	447					
上村	35	70	34	36					
宇谷	43	115	50	65					
小原	40	77	38	39					
桑飼下	54	126	59	67					
地頭	76	179	89	90					
小俣	24	59	27	32					
大俣	93	187	82	105					
滝ヶ宇呂	8	20	12	8					
ライブ・ステージ	5	5	0	5					
岡田中	307	645	295	350					
長谷	11	17	6	11					
上漆原	42	72	33	39					
下漆原	30	59	30	29					
下見谷	21	44	17	27					
河原	20	42	20	22					

2.1 外国人登録人口

(各年 3月 31日現在)

年 次	総 数	朝 鮮・ 韓 国	フ ィ リ ピ ン	中 国	ブ ラ ジ ル	パ キ ス タ ン	ロ シ ア	米 国	そ の 他
20	1,190	688	214	127	33	32	13	13	70
21	1,211	661	261	125	26	36	16	13	73
22	1,154	629	251	125	31	27	13	14	64

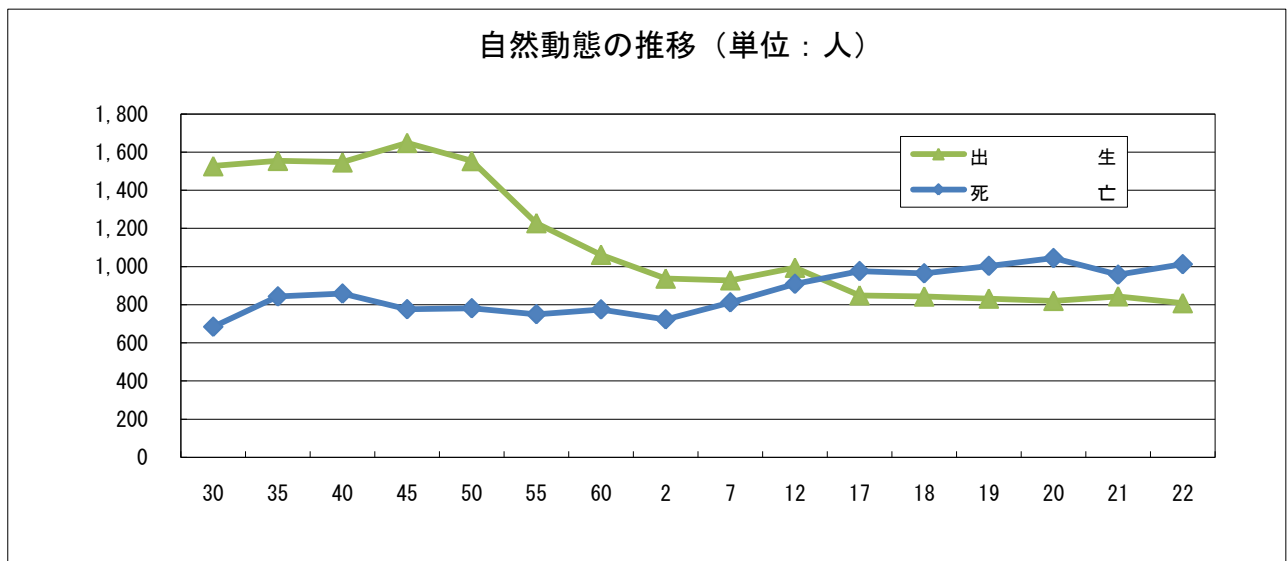
(注) 外国人登録法による登録人口である。

資料 市市民課

2.2 人 口 動 態

年 次	その1 自然動態							その2 社会動態						
	出 生			死 亡			自然 増 減	転 入			転 出			社会 増 減
	総 数	男	女	総 数	男	女		総 数	男	女	総 数	男	女	
18	843	449	394	964	516	448	△121	4,267	2,733	1,534	4,731	2,904	1,827	△464
19	832	421	411	1,003	537	466	△171	4,078	2,683	1,395	4,507	2,785	1,722	△429
20	820	383	437	1,044	529	515	△224	4,287	2,856	1,431	4,482	2,904	1,578	△195
21	844	411	433	957	484	473	△113	3,632	2,366	1,266	4,163	2,602	1,561	△335
22	808	411	397	1,012	545	467	△204	3,438	2,190	1,248	4,024	2,502	1,522	△586

資料 市総務課



その3 婚姻・離婚・死産

年 次	婚 姻	離 婚	死 産
17	538	236	27
18	537	196	30
19	486	188	28
20	499	157	22
21	424	182	14

資料 府中丹東保健所・市市民課

23 転入転出者数（都道府県男女別）

（平成22年）

都道府県	転入				転出				転入超過数		
	総数	構成比	男	女	総数	構成比	男	女	総数	男	女
総数	3,235	100.0	2,096	1,139	3,872	100.0	2,425	1,447	△ 637	△ 329	△ 308
北海道	81	2.5	63	18	94	2.4	75	19	△ 13	△ 12	△ 1
青森	36	1.1	24	12	67	1.7	48	19	△ 31	△ 24	△ 7
岩手	8	0.2	7	1	6	0.2	4	2	2	3	△ 1
宮城	13	0.4	10	3	33	0.9	32	1	△ 20	△ 22	2
秋田	3	0.1	1	2	6	0.2	5	1	△ 3	△ 4	1
山形	8	0.2	4	4	5	0.1	2	3	3	2	1
福島	5	0.2	3	2	12	0.3	8	4	△ 7	△ 5	△ 2
茨城	8	0.2	6	2	18	0.5	14	4	△ 10	△ 8	△ 2
栃木	3	0.1	1	2	5	0.1	4	1	△ 2	△ 3	1
群馬	2	0.1	2	0	7	0.2	5	2	△ 5	△ 3	△ 2
埼玉	33	1.0	19	14	35	0.9	23	12	△ 2	△ 4	2
千葉	93	2.9	65	28	128	3.3	87	41	△ 35	△ 22	△ 13
東京	107	3.3	71	36	135	3.5	89	46	△ 28	△ 18	△ 10
神奈川	264	8.2	185	79	282	7.3	203	79	△ 18	△ 18	0
新潟	33	1.0	23	10	39	1.0	31	8	△ 6	△ 8	2
富山	16	0.5	14	2	16	0.4	14	2	0	0	0
石川	34	1.1	24	10	34	0.9	27	7	0	△ 3	3
福井	146	4.5	84	62	166	4.3	94	72	△ 20	△ 10	△ 10
山梨	1	0.0	1	0	0	0.0	0	0	1	1	0
長野	17	0.5	12	5	16	0.4	8	8	1	4	△ 3
岐阜	19	0.6	12	7	17	0.4	12	5	2	0	2
静岡	21	0.6	15	6	17	0.4	11	6	4	4	0
愛知	60	1.9	39	21	85	2.2	52	33	△ 25	△ 13	△ 12
三重	32	1.0	22	10	36	0.9	27	9	△ 4	△ 5	1
滋賀	74	2.3	57	17	82	2.1	61	21	△ 8	△ 4	△ 4
京都	747	23.1	430	317	916	23.7	474	442	△ 169	△ 44	△ 125
大阪	266	8.2	158	108	400	10.3	223	177	△ 134	△ 65	△ 69
兵庫	252	7.8	154	98	356	9.2	209	147	△ 104	△ 55	△ 49
奈良	33	1.0	20	13	49	1.3	29	20	△ 16	△ 9	△ 7
和歌山	17	0.5	12	5	36	0.9	21	15	△ 19	△ 9	△ 10
鳥取	35	1.1	21	14	49	1.3	32	17	△ 14	△ 11	△ 3
島根	22	0.7	11	11	29	0.7	18	11	△ 7	△ 7	0
岡山	23	0.7	13	10	23	0.6	17	6	0	△ 4	4
広島	204	6.3	159	45	200	5.2	150	50	4	9	△ 5
山口	32	1.0	21	11	26	0.7	20	6	6	1	5
徳島	33	1.0	21	12	21	0.5	18	3	12	3	9
香川	8	0.2	4	4	18	0.5	13	5	△ 10	△ 9	△ 1
愛媛	11	0.3	10	1	10	0.3	9	1	1	1	0
高知	15	0.5	11	4	16	0.4	14	2	△ 1	△ 3	2
福岡	67	2.1	46	21	58	1.5	35	23	9	11	△ 2
佐賀	14	0.4	10	4	12	0.3	7	5	2	3	△ 1
長崎	112	3.5	78	34	118	3.0	79	39	△ 6	△ 1	△ 5
熊本	18	0.6	17	1	18	0.5	12	6	0	5	△ 5
大分	12	0.4	8	4	8	0.2	8	0	4	0	4
宮崎	19	0.6	14	5	12	0.3	9	3	7	5	2
鹿児島	59	1.8	36	23	61	1.6	37	24	△ 2	△ 1	△ 1
沖縄	76	2.3	60	16	56	1.4	41	15	20	19	1
国外	43	1.3	18	25	37	1.0	14	23	6	4	2
不明	0	0.0	0	0	2	0.1	0	2	△ 2	0	△ 2

24 地区別農家数

(各年 2月 1日現在)

年次	総数	(1) 自給的農家	計	販売農家(2)		
				専業農家	兼業農家	
					農業が主	兼業が主
平成 7年	3,211	1,430	1,781	315	234	1,232
12	2,831	1,313	1,518	289	84	1,145
17	2,540	1,407	1,133	248	106	779
東大浦	84	14	3	67
西大浦	140	27	14	99
朝来	25	1	-	24
志楽	66	10	4	52
与保呂	53	11	2	40
倉梯	6	2	1	3
祖母谷	58	4	2	52
新舞鶴	2	2	-	-
中舞鶴	1	-	-	1
余内	13	2	2	9
四所	32	8	5	19
高中野	48	9	3	36
中筋	49	10	6	33
池内	82	12	12	58
岡田上	92	33	9	50
岡田中	89	26	15	48
岡田下	85	25	11	49
八雲	170	48	12	110
神崎	38	4	5	29

(農業センサス)

資料 市総務課

- (注) (1) 経営耕地面積が 30a 未満かつ農産物の販売金額が 50 万円未満の農家。
(2) 経営耕地面積が 30a 以上または農産物の販売金額が 50 万円以上の農家。

25 経営耕地規模別農家数

(各年 2月 1日現在)

年次	総数	(1)例外規定	(2)30a 未満	30~50	50~100	100~150	150a 以上
平成 7年	3,211	3	1,498	883	687	100	40
12	2,831	23	1,313	791	581	86	37
17	1,133	...	10	596	422	67	38
東大浦	84	...	-	38	36	7	3
西大浦	140	...	1	84	47	6	2
朝来	25	...	1	18	4	2	-
志楽	66	...	-	35	28	2	1
与保呂	53	...	-	30	22	1	-
倉梯	6	...	-	6	-	-	-
祖母谷	58	...	-	33	23	2	-
新舞鶴	2	...	-	-	1	1	-
中舞鶴	1	...	-	1	-	-	-
余内	13	...	-	12	1	-	-
四所	32	...	-	21	11	-	-
高中野	48	...	-	34	14	-	-
中筋	49	...	4	39	5	1	-
池内	82	...	-	53	26	2	1
岡田上	92	...	3	46	27	8	8
岡田中	89	...	-	36	38	7	8
岡田下	85	...	1	33	36	10	5
八雲	170	...	-	67	80	15	8
神崎	38	...	-	10	23	3	2

(農業センサス)

資料 市総務課

- (注) (1) 平成 2、7 年は 10a 未満、15 万円以上の農家、平成 12 年は 30a 未満、50 万円以上の農家である。
(2) 平成 17 年は販売農家のみ。

-16- 農 業

2.6 兼業種類別農家数

(各年 2月 1日現在)

(販売農家)

区 分	総 数	農 業 が 主			兼 業 が 主		
		計	世帯主が 農業を主	世帯主が 農業以外	計	世帯主が 農業を主	世帯主が 農業以外
平成 7年	1,466	234	169	65	1,232	166	1,066
12	1,229	84	70	14	1,145	361	784
17	885	106	88	18	779	268	511
東 大 浦	70	3	2	1	67	23	44
西 大 浦	113	14	11	3	99	29	70
朝 来	24	-	-	-	24	7	17
志 楽	56	4	3	1	52	17	35
与 保 呂	42	2	2	-	40	19	21
倉 梯	4	1	1	-	3	1	2
祖 母 谷	54	2	2	-	52	20	32
新 舞 鶴	-	-	-	-	-	-	-
中 余 鶴	1	-	-	-	1	1	-
四 内	11	2	2	-	9	4	5
高 野	24	5	5	-	19	5	14
中 筋	39	3	2	1	36	11	25
池 内	39	6	4	2	33	15	18
岡 田 上	70	12	10	2	58	25	33
岡 田 中	59	9	8	1	50	16	34
岡 田 下	63	15	15	-	48	15	33
八 雲	60	11	8	3	49	19	30
神 崎	122	12	8	4	110	31	79
	34	5	5	-	29	10	19

(農業センサス)

資料 市総務課

2.7 農産物販売金額規模別農家数

(平成 17年 2月 1日現在)

(販売農家)

区 分	総 数	販 売 な し	50万円 未 満	50~ 100	100~ 200	200~ 300	300~ 500	500万円 以 上
総 数	1,133	317	561	134	66	25	16	14
東 大 浦	84	32	42	6	4	-	-	-
西 大 浦	140	31	71	22	8	4	2	2
朝 来	25	6	17	2	-	-	-	-
志 楽	66	12	37	12	5	-	-	-
与 保 呂	53	17	23	4	5	3	1	-
倉 梯	6	2	4	-	-	-	-	-
祖 母 谷	58	12	31	9	3	1	-	2
新 舞 鶴	2	1	-	-	1	-	-	-
中 余 鶴	1	1	-	-	-	-	-	-
四 内	13	4	8	-	1	-	-	-
高 野	32	12	15	1	-	4	-	-
中 筋	48	15	27	4	1	1	-	-
池 内	49	13	22	9	4	1	-	-
岡 田 上	82	32	43	5	-	-	1	1
岡 田 中	92	20	44	14	7	2	3	2
岡 田 下	89	34	28	10	7	1	2	7
八 雲	85	21	35	12	8	4	5	-
神 崎	170	43	94	19	8	4	2	-
	38	9	20	5	4	-	-	-

(農業センサス)

資料 市総務課

2.8 年 齢 別 農 家 人 口

(各年 2月 1日現在)

年 次	総 数	14歳以下	15~59歳	60~64歳	65歳以上
平 成 7年	12,827	1,679	6,466	1,075	3,607
12	11,203	1,393	5,465	796	3,549
17	4,419	491	1,988	325	1,615
男	2,160	251	1,012	144	753
女	2,259	240	976	181	862

(農業センサス)

資料 市総務課

(注) 平成 17年は販売農家のみ。

29 経営耕地種類別面積

(各年 2月 1日現在)

(単位=a)

年次	総数	田	畑	樹園地
平成 7年	129,992	102,945	20,666	6,381
12	114,606	93,116	17,170	4,320
17	69,141	57,684	9,236	2,221
東大浦	5,240	4,865	359	16
西大浦	7,438	5,143	1,431	864
朝来	1,172	914	256	2
志楽	3,745	3,413	307	25
与保呂	2,718	2,472	214	32
倉梯	205	174	29	2
祖母谷	3,039	2,653	377	9
新舞鶴	206	85	121	-
中舞鶴	30	-	30	-
余内	481	406	74	1
四所	1,398	1,109	239	50
高中野	2,210	1,874	246	90
中筋	1,970	1,757	203	10
池内	4,388	4,021	307	60
岡田上	6,273	5,299	880	94
岡田中	8,054	7,638	406	10
岡田下	6,311	4,970	873	468
八雲	11,499	8,634	2,428	437
神崎	2,764	2,257	456	51

(農業センサス)

資料 市総務課

(注) 平成 17 年は販売農家のみ。

30 農用機械個人所有農家数及び台数

(平成 17 年 2月 1日現在)

(販売農家)

地区名	乗用型 トラクター		動力防除機		乗用型スピード スプレイヤー		動力田植機		自脱型 コンバイン		普通型 コンバイン	
	農家数	台数	農家数	台数	農家数	台数	農家数	台数	農家数	台数	農家数	台数
総数	857	910	386	415	1	1	863	870	414	416	343	349
東大浦	66	68	40	42	-	-	68	68	29	30	32	32
西大浦	77	83	56	63	-	-	90	92	28	29	31	32
朝来	15	15	4	4	-	-	19	19	8	8	11	11
志楽	59	59	38	41	-	-	58	59	31	31	31	31
与保呂	40	42	13	13	-	-	35	36	22	22	13	13
倉梯	5	5	2	2	-	-	5	5	2	2	2	2
祖母谷	50	50	22	23	-	-	53	53	29	29	21	21
新舞鶴	1	1	1	1	-	-	1	1	-	-	1	1
中舞鶴	-	-	-	-	-	-	-	-	-	-	-	-
余内	10	10	3	3	-	-	12	12	5	5	8	8
四所	11	12	7	7	-	-	27	27	10	10	12	12
高中野	37	37	24	25	-	-	42	43	26	26	13	13
中筋	33	38	11	14	-	-	34	34	12	12	13	13
池内	69	74	25	25	1	1	65	65	39	39	21	21
岡田上	76	83	35	37	-	-	69	69	38	38	16	20
岡田中	66	77	22	27	-	-	61	62	36	36	24	25
岡田下	64	68	36	37	-	-	56	56	21	21	25	25
八雲	144	153	36	40	-	-	133	133	62	62	54	54
神崎	34	35	11	11	-	-	35	36	16	16	15	15

(農業センサス)

資料 市総務課

-18- 農 業

3 1 農産物販売金額 1 位の部門別経営体数

(平成 17 年 2 月 1 日現在)

地区名	経営体	稲作	雑穀 いも類 豆類	工芸 農作物	露地 野菜	施設 野菜	果樹園	花き 花木	その他 の作物	酪農	肉用牛	養豚	養鶏	養蚕
総 数	816	591	6	21	86	86	12	1	5	3	-	-	5	-
東 大 浦	52	51	-	-	1	-	-	-	-	-	-	-	-	-
西 大 浦	109	58	-	-	34	7	9	-	1	-	-	-	-	-
朝 来	19	14	-	-	5	-	-	-	-	-	-	-	-	-
志 楽	54	40	-	-	4	10	-	-	-	-	-	-	-	-
与 保 呂	36	22	-	-	3	7	-	-	4	-	-	-	-	-
倉 梯	4	3	-	-	1	-	-	-	-	-	-	-	-	-
祖 母 谷	46	27	-	-	13	6	-	-	-	-	-	-	-	-
新 舞 鶴	1	-	-	1	-	-	-	-	-	-	-	-	-	-
中 舞 鶴	-	-	-	-	-	-	-	-	-	-	-	-	-	-
余 内	9	9	-	-	-	-	-	-	-	-	-	-	-	-
四 所	20	13	-	-	1	5	1	-	-	-	-	-	-	-
高 野	33	27	-	-	3	3	-	-	-	-	-	-	-	-
中 筋	36	13	1	-	6	15	1	-	-	-	-	-	-	-
池 内	50	44	1	-	2	2	-	1	-	-	-	-	-	-
岡 田 上	72	56	1	-	1	12	-	-	-	1	-	-	1	-
岡 田 中	55	37	-	-	4	8	-	-	-	2	-	-	4	-
岡 田 下	64	43	-	15	2	4	-	-	-	-	-	-	-	-
八 雲	127	108	2	5	5	6	1	-	-	-	-	-	-	-
神 崎	29	26	1	-	1	1	-	-	-	-	-	-	-	-

(農業センサス)

資料 市総務課

3 2 家畜飼養農家の状況

(各年 2 月 1 日現在)

年 次	乳 用 牛		肉 用 牛		豚		に わ と り		ブ ロ イ ラ ー	
	戸 数	頭 数	戸 数	頭 数	戸 数	頭 数	戸 数	(1)羽 数	戸 数	羽 数
平成 7 年	9	278	1	1	-	-	12	332	-	-
12	5	154	-	-	-	-	5	199	-	-
17	3	162	1	6	-	-	8	163	-	-

(農業センサス) (注) (1)単位=100羽

資料 市総務課

3 3 施設園芸の状況

(平成 17 年 2 月 1 日現在)

(単位=a・戸)

地区名	農家数	1 a 未満	1 ~ 5	5 ~ 10	10 ~ 20	20 ~ 30	30 a 以上
総 数	181	53	82	26	15	3	2
東 大 浦	5	3	2	-	-	-	-
西 大 浦	16	5	5	3	1	-	2
朝 来	2	-	2	-	-	-	-
志 楽	13	3	7	3	-	-	-
与 保 呂	19	6	7	1	4	1	-
倉 梯	-	-	-	-	-	-	-
祖 母 谷	20	8	10	-	1	1	-
新 舞 鶴	-	-	-	-	-	-	-
中 舞 鶴	-	-	-	-	-	-	-
余 内	1	-	1	-	-	-	-
四 所	8	3	2	1	2	-	-
高 野	8	1	6	-	1	-	-
中 筋	18	2	9	6	1	-	-
池 内	9	5	2	2	-	-	-
岡 田 上	15	6	3	4	2	-	-
岡 田 中	16	3	7	3	3	-	-
岡 田 下	7	3	4	-	-	-	-
八 雲	21	4	13	3	-	1	-
神 崎	3	1	2	-	-	-	-

(農業センサス)

資料 市総務課

34 米の収穫状況

(単位 = t)

年次/地域	収穫量	地域	収穫量
19	3,206	新・中舞鶴	6
20	3,240	余 内	54
21	2,976	高 野	152
西大浦	270	中 筋	117
東大浦	45	池 内	248
河 辺	201	四 所	101
朝 来	79	岡 田 上	234
志 楽	176	岡 田 中	347
与 保 呂	147	岡 田 下	215
倉 梯	36	八 雲	360
祖 母 谷	121	神 崎	68

資料 市農林課

35 農地転用届出・許可実績

(単位 = a)

年次	総 数		住宅建築		工場・会社等の施設		植 林		その他	
	件数	面積	件数	面積	件数	面積	件数	面積	件数	面積
19	47	186	23	95	11	56	-	-	13	35
20	52	172	39	121	5	24	1	2	7	24
21	32	128	25	94	3	16	-	-	4	19
許可	7	43	4	21	1	7	-	-	2	16
届出	25	85	21	73	2	9	-	-	2	3

(注) 四捨五入をしているため合計は一致しないものがある。

資料 市農林課

36 林 野 面 積

(各年 4 月 1 日現在)

(単位 = ha)

年次	総 数	国 有	府有 (1)	市有 (2)	慣行 共有	社寺有	会社有 (3)	個人有	公社(4)
20	26,956	771	318	69	3,023	444	1,082	20,355	895
21	26,957	771	318	69	3,018	444	1,099	20,344	895
22	26,938	762	319	69	3,019	444	1,096	20,336	892
針葉樹林	10,760.59	265.00	264.25	26.55	874.28	179.02	584.20	7,819.17	748.12
広葉樹林	14,500.12	475.77	50.00	40.91	2,026.45	251.20	452.46	11,071.83	131.50
竹 林	1,356.16	4.70	-	0.96	79.59	11.85	13.75	1,245.16	0.15
その他	320.64	16.71	4.42	0.46	38.28	2.30	45.85	199.97	12.65

(注) (1) 府行政造林地 (2) 学校造林地を含む。

資料 市農林課

(3) 生産森林組合を含む。(4) 公団を含む。(5) 四捨五入により総数は一致しない。

37 林 産 物

(単位 = t)

年次	林 産 物			特 殊 林 産 物					
	用材 (千m ³)	まき (m ³)	竹材 (束)	木・竹炭	くり	まつたけ	たけのこ	しいたけ (生)	しいたけ (乾)
19	1.18	-	2,500	12	2.4	-	1.8	1.4	-
20	0.70	-	-	2.30	1.7	-	5.7	3.8	-
21	0.86	-	400	1.00	1.1	-	0.9	3.2	-

(注) 「乾しいたけ」を「生しいたけ」に換算する場合は約10倍とする。

資料 市農林課

38 漁協別動力船数

(平成21年12月31日現在)

区分	総 数		田 井		成 生		野 原		小 橋		三 浜		舞 鶴	
	隻	t	隻	t	隻	t	隻	t	隻	t	隻	t	隻	t
総 数	723	1,422	73	151	31	76	99	144	63	105	65	75	392	871
1t未満	405	216	43	24	15	9	73	44	40	16	51	24	183	99
1～3	188	317	19	34	12	15	15	23	8	11	7	13	127	221
3～5	86	358	6	25	-	-	6	25	12	52	5	21	57	235
5～10	18	147	2	16	1	7	3	26	3	26	2	17	7	55
10～15	19	256	1	12	2	26	2	26	-	-	-	-	14	192
15t以上	7	128	2	40	1	19	-	-	-	-	-	-	4	69

(注) 単位未満を四捨五入しているためトン数の総数は一致しない。

資料 市水産課

—20— 水産業

39 経営組織別漁業経営体数

(各年11月1日現在)

年次	経営組織別漁業経営体数								(1) 漁業従事者 世帯数
	総数	個人 経営体	団体漁業経営体					会社	
			計	漁業協 同組	漁業生 産組	共 同	同 業		
昭和58年	471	465	6	2	2	2	2	-	83
63年	433	426	7	2	2	2	3	-	77
平成5年	404	398	6	2	1	-	-	-	85
10	337	332	5	2	1	1	1	1	55
15	298	293	5	1	1	1	2	2	59
田井	25	24	1	1	-	-	-	-	11
成生	14	13	1	-	-	-	-	1	2
野原	43	42	1	-	-	1	-	-	3
小橋	29	29	-	-	-	-	-	-	2
三浜	26	26	-	-	-	-	-	-	2
舞鶴	161	159	2	-	1	-	-	1	39

(漁業センサス)

資料 市総務課

(注) (1) 他人の営む漁業経営体に雇われて、年間30日以上海上作業に従事した世帯員のいる世帯をいう。

40 階層別漁業経営体数

(各年11月1日現在)

年次	総数	漁船非 使用	漁船使用						大型定 置網	小型定 置網	地 び き 網	海面養殖			
			無船 動力 のみ	動力船使用								か き	真 珠	の り	そ の 他
				1 t 未 満	1~ 3	3~ 10	10~ 30	30 t 以 上							
昭和58年	471	7	13	88	137	75	14	1	9	47	-	57	3	-	20
63年	433	1	7	100	114	61	17	1	14	32	-	64	3	-	19
平成5年	404	5	6	101	71	62	17	1	11	45	-	66	3	-	16
10	337	1	5	85	68	43	14	-	11	30	-	66	3	-	11
15	298	-	-	87	48	49	13	-	7	27	-	53	3	-	11
田井	25	-	-	7	12	2	-	-	1	3	-	-	-	-	-
成生	14	-	-	-	1	-	-	-	1	12	-	-	-	-	-
野原	43	-	-	22	2	3	-	-	1	6	-	-	-	-	9
小橋	29	-	-	12	4	9	1	-	1	2	-	-	-	-	-
三浜	26	-	-	18	2	5	-	-	1	-	-	-	-	-	-
舞鶴	161	-	-	28	27	30	12	-	2	4	-	53	3	-	2

(漁業センサス)

資料 市総務課

41 販売金額別漁業経営体数

(各年11月1日現在)

年次	総数	田井	成生	野原	小橋	三浜	舞鶴
昭和58年	471	18	19	51	43	30	610
63年	433	17	17	43	30	35	291
平成5年	404	8	15	48	32	29	272
10	337	31	15	43	32	18	198
15	298	25	14	43	29	26	161
30万円未満	74	10	2	5	8	8	43
30~50	36	2	8	4	2	2	26
50~100	38	5	1	5	3	-	24
100~200	57	3	-	9	6	10	24
200~500	55	3	1	13	8	5	20
500~1,000	17	1	-	5	1	-	9
1,000~5,000	16	-	-	1	1	1	13
5,000~1億円	2	-	-	-	-	-	2
1億円以上	3	1	1	1	-	-	-
漁獲金額(万円)	153,947	28,873	17,950	21,684	5,636	6,421	73,383
1経営体平均漁獲金額(万円)	517	1,155	1,282	504	194	247	456

(漁業センサス)

資料 市総務課

4 2 海上作業従事日数別漁業経営体数

(平成 15 年 11 月 1 日現在)

区 分	総 数	田 井	成 生	野 原	小 橋	三 浜	舞 鶴
総 数	298	25	14	43	29	26	161
89 日 以 下	96	10	-	4	12	13	57
90 ～ 149	90	3	3	15	4	6	59
150 ～ 199	53	5	4	16	7	4	17
200 ～ 249	34	1	2	5	6	3	17
250 日 以 上	25	6	5	3	-	-	11
最盛期の海上 作業従事者数	567	56	41	82	38	39	311
総 数	432	32	27	57	36	34	246
家 族 雇 用 者	135	24	14	25	2	5	65

(漁業センサス)

資料 市総務課

4 3 専業・兼業別個人経営体数

(各年 11 月 1 日現在)

年 次	総 数	専 業 (自営漁業のみ)	兼 業		
			総 数	自営漁業が主	自営漁業が従
昭 和 58 年	465	29	436	156	280
63	426	20	406	135	271
平 成 5 年	398	47	351	150	201
10	332	32	268	99	201
15	293	42	251	92	159
田 井	24	2	22	3	19
成 生	13	2	11	11	-
野 原	42	-	42	27	15
小 橋	29	5	24	7	17
三 浜	26	1	25	8	17
舞 鶴	159	32	127	36	91

(漁業センサス)

資料 市総務課

4 4 男女別漁業就業者

(各年 11 月 1 日現在)

年 次	総 数	男							女						
		計	15 ～ 19 歳	20 ～ 29 歳	30 ～ 39 歳	40 ～ 49 歳	50 ～ 59 歳	60 歳 以 上	計	15 ～ 19 歳	20 ～ 29 歳	30 ～ 39 歳	40 ～ 49 歳	50 ～ 59 歳	60 歳 以 上
昭 和 58 年	759	630	4	42	77	124	206	177	129	-	2	21	26	44	36
63	726	568	1	33	65	84	172	213	158	-	-	12	29	67	50
平 成 5 年	676	539	4	22	52	81	118	262	137	-	2	8	22	34	71
10	508	421	4	16	30	64	82	225	87	-	-	2	11	15	59
15	478	381	2	17	35	52	72	203	97	-	-	2	9	26	60
田 井	42	39	-	2	1	8	11	17	3	-	-	-	1	2	-
成 生	29	17	-	2	2	2	4	7	12	-	-	-	1	6	5
野 原	61	56	2	1	8	15	17	13	5	-	-	-	1	1	3
小 橋	38	35	-	-	1	4	5	25	3	-	-	-	-	-	3
三 浜	32	30	-	-	3	8	3	16	2	-	-	-	-	-	2
舞 鶴	276	204	1	12	20	15	32	125	72	-	-	2	6	17	47

(漁業センサス)

資料 市総務課

45 魚種別漁獲量

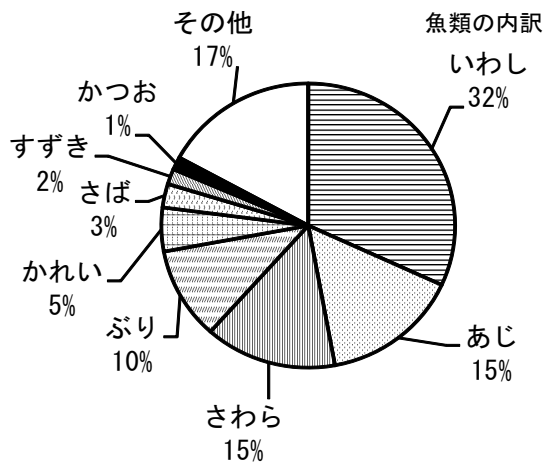
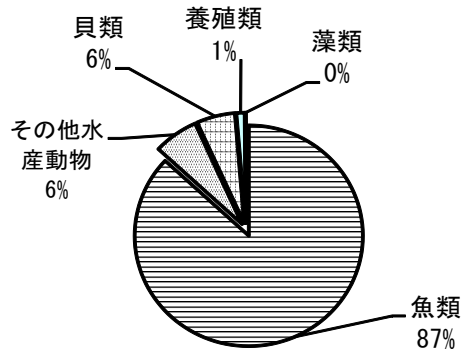
(単位 = t)

魚種	19年	20年	21年	魚種	19年	20年	21年
総数	4,443	3,976	4,067	あさり	9	6	4
魚類	3,771	3,419	3,534	とり貝	8	-	1
あじ	1,001	552	538	あわび	4	5	3
いわし	988	470	1,126	いわがき	133	128	139
さば	625	650	513	その他の貝	48	40	50
ぶらり	254	387	370	その他水産動物	313	261	222
かれい	168	162	176	いか	118	93	82
さば	76	86	95	なまこ	99	80	55
はたき	63	322	51	かたにこ	59	52	49
すずき	49	64	62	たえび	28	30	27
たちお	29	6	11	その	7	5	8
たけ	15	19	12	藻類	2	1	1
ひらめ	12	14	12	てんぐさ	25	7	5
かじき	10	3	3	わかめ	15	-	-
かつお	8	52	51	わかめ	7	6	5
またぐ	3	14	15	岩のり	1,300	1,300	2,130
たら	1	2	3	その他	4	1	1
しらす	(その他へ)	(その他へ)	(その他へ)	養殖類	45	40	48
とびうお	(その他へ)	(その他へ)	(その他へ)	かき	30	25	23
その他の魚	469	618	495	とり貝	13	12	14
貝類	289	249	258	わかめ	3	3	1
さざえ	87	69	61	いわがき	-	-	9

- (注) 1. 岩のり・真珠は総数から除く。
 2. 藻類は、乾燥重量、その他の藻類は湿重量、かきは、むき身重量である。
 3. 岩のりの単位=枚である。

資料 市水産課

漁種別漁獲高



46 水産加工品生産量

(単位 = t)

品種	15年	16年	17年
総数	5,111	6,545	7,751
素塩	23	15	19
煮塩	163	126	324
蔵凍	331	144	270
冷節	26	9	439
練製	2,588	5,557	42
ちくわ	-	-	-
かまぼこ	1,950	658	1,427
あげかまぼこ	584	481	476
その他の	780	154	603
魚飼料	586	23	348
こぶつくだ	-	-	-
くらみり	-	-	-
水産物の漬物	1	1	1
その他	21	22	44
	7	12	7
	1	1	41

- (注) 平成18年以後は統計データなし。

資料 市水産課

47 経営組織別事業所の状況

調査年月日	総数		民 営						国営・公営 公共企業体	
			個人		法人		法人でない団体			
	事業所数	従業者数	事業所数	従業者数	事業所数	従業者数	事業所数	従業者数	事業所数	従業者数
平成 13.10. 1	5,185	43,140	2,893	8,456	2,067	26,595	39	143	186	7,946
16. 6. 1	4,666	32,685	2,632	7,598	1,995	24,942	39	145	…	…
18.10. 1	4,527	38,925	2,418	6,471	1,917	25,174	38	115	154	7,165
農 林 漁 業	15	278	-	-	14	257	1	21	-	-
鉱 業	2	42	-	-	2	42	-	-	-	-
建 設 業	462	2,961	207	593	254	2,367	1	1	-	-
製 造 業	265	4,656	122	430	143	4,226	-	-	-	-
電気ガス・熱供給水道業	10	327	-	-	5	250	-	-	5	77
情 報 通 信 業	18	83	2	5	16	78	-	-	-	-
運 輸 業	67	1,562	4	7	60	1,527	2	2	1	26
卸 売 ・ 小 売 業	1,304	7,874	653	1,764	651	6,110	-	-	-	-
金 融 ・ 保 険 業	82	744	16	31	65	712	1	1	-	-
不 動 産 業	108	315	48	82	51	209	1	1	8	23
飲食店, 宿泊業	787	3,068	655	1,606	127	1,430	5	32	-	-
医 療 , 福 祉	220	4,273	105	531	91	3,290	3	20	21	432
教育, 学習支援業	185	2,229	88	180	44	624	1	1	52	1,424
複合サービス事業	46	628	5	13	41	615	-	-	-	-
サ ー ビ ス 業	913	4,818	513	1,229	353	3,437	23	36	24	116
公務(他に分類されないもの)	43	5,067	-	-	-	-	-	-	43	5,067

(事業所・企業統計調査) (注)平成16年は簡易調査のため民営事業所のみ。

資料 市総務課

48 従業上の地位及び産業者別従業者数(民営)

(平成18年10月1日現在)

産 業	従 業 者 数					
	総 数	個 人 事業主	無給家族 従 業 者	有給役員	常用雇用者	臨時雇用者
総 数	38,925	2,370	746	2,466	32,548	795
(1)第1次産業	278	-	-	29	235	14
(2)第2次産業	7,659	322	137	726	6,265	209
(3)第3次産業	30,988	2,048	609	1,711	26,048	572

(事業所・企業統計調査)

資料 市総務課

(注) (1)農林漁業 (2)鉱業、建設業、製造業 (3)(1)、(2)以外の産業

49 産業及び従業者規模別事業所数(民営)

(単位=人)

調 査 年 月 日	総数	1~4	5~9	10~19	20~29	30~49	50~ 99	100 以上	派遣・ 下請従業 者のみ
平成 13.10. 1	4,999	3,305	897	※621	…	97	56	23	-
16. 6. 1	4,666	3,074	848	445	137	81	57	18	6
18.10. 1	4,373	2,861	822	417	114	80	58	19	2
農 林 漁 業	15	2	6	2	2	2	1	-	-
鉱 業	2	-	-	1	1	-	-	-	-
建 設 業	462	248	130	59	17	7	1	-	-
製 造 業	265	122	65	37	13	14	8	6	-
電気ガス・熱供給水道業	5	-	-	1	1	1	2	-	-
情 報 通 信 業	18	12	5	1	-	-	-	-	-
運 輸 業	66	14	13	13	7	7	10	1	1
卸 売 ・ 小 売 業	1,304	845	281	120	32	15	8	3	-
金 融 ・ 保 険 業	82	36	17	19	4	5	-	-	1
不 動 産 業	100	84	13	2	1	-	-	-	-
飲食店, 宿泊業	787	617	99	55	12	2	2	-	-
医 療 , 福 祉	199	72	54	39	9	9	10	6	-
教育, 学習支援業	133	94	18	15	2	2	1	1	-
複合サービス事業	46	26	8	4	3	2	2	1	-
サ ー ビ ス 業	889	689	113	49	10	14	13	1	-

(事業所・企業統計調査)

資料 市総務課

(注) ※は、従業者規模10~29人の事業所数である。

50 産業及び従業者規模別従業者数(民営)

調査年月日	総数	1~4人	5~9	10~19	20~29	30~49	50~99	100人以上
平成13. 10. 1	35,194	7,253	5,878	※9,684	...	3,607	3,763	5,009
16. 6. 1	32,685	6,603	5,562	5,930	3,317	3,086	3,854	4,333
18. 10. 1	31,760	6,022	5,330	5,598	2,734	3,131	4,045	4,900
農 林 漁 業	278	7	45	32	46	80	68	-
鉱 業	42	-	-	14	28	-	-	-
建 設 業	2,961	574	841	777	419	264	86	-
製 造 業	4,656	306	425	475	298	575	579	1,998
電気ガス・熱供給水道業	250	-	-	18	27	42	163	-
情 報 通 信 業	83	36	37	10	-	-	-	-
運 輸 業	1,536	30	98	199	159	280	666	104
卸 売 ・ 小 売 業	7,874	1,891	1,802	1,663	755	587	534	642
金 融 ・ 保 険 業	744	82	114	271	95	182	-	-
不 動 産 業	292	160	76	29	27	-	-	-
飲食店, 宿泊業	3,068	1,201	648	738	290	64	127	-
医 療 , 福 祉	3,841	170	357	488	219	365	707	1,535
教育, 学習支援業	805	151	109	182	42	91	79	151
複合サービス事業	628	80	47	53	78	71	184	115
サ ー ビ ス 業	4,702	1,334	731	649	251	530	852	355

(事業所・企業統計調査)

資料 市総務課

(注) ※は、従業者規模10~29人の事業所数である。

51 小地域別事業所の状況

(平成16年6月1日現在)

小地域	総 数		民 営					
			個 人		法 人		法人でない団体	
	事業所数	従業者数	事業所数	従業者数	事業所数	従業者数	事業所数	従業者数
総 数	4,666	32,685	2,632	7,598	1,995	24,942	39	145
東 地 区 計	2,208	15,143	1,343	3,768	845	11,293	20	82
東 大 浦	62	241	53	75	8	146	1	20
西 大 浦	58	902	34	76	22	821	2	5
朝 来	73	1,804	38	92	35	1,712	-	-
志 楽	177	1,512	91	280	86	1,232	-	-
与 保 呂	41	115	32	55	8	53	1	7
倉 梯	541	3,760	286	847	253	2,910	2	3
祖 母 谷	117	636	70	201	47	435	-	-
新 舞 鶴	1,139	6,173	739	2,142	386	3,984	14	47
中 地 区 計	288	2,806	148	422	139	2,380	1	4
余 部 上	96	473	60	200	35	269	1	4
余 部 下	192	2,333	88	222	104	2,111	-	-
西 地 区 計	2,006	14,042	1,041	3,159	951	10,855	14	28
旧 舞 鶴	1,062	5,807	664	1,991	388	3,793	10	23
余 内	382	3,638	138	474	241	3,160	3	4
四 所	220	1,876	84	234	136	1,642	-	-
高 野	44	463	28	79	16	384	-	-
中 筋	274	2,153	116	347	157	1,805	1	1
池 内	24	105	11	34	13	71	-	-
加 佐 地 区 計	164	694	100	249	60	414	4	31
岡 田 上	31	68	24	49	7	19	-	-
岡 田 中	28	126	16	35	11	87	1	4
岡 田 下	47	237	24	54	20	156	3	27
八 雲	45	237	26	92	19	145	-	-
神 崎	13	26	10	19	3	7	-	-

(事業所・企業統計調査)

資料 市総務課

52 産業別工業の状況

(各年12月31日現在)

(単位=万円)

年次	事業所数	従業者数	現金給与総額	原材料使用額等	製造品出荷額等
18	151	4,300	1,879,433	7,473,551	19,061,498
19	149	4,424	1,876,546	8,098,220	21,460,656
20	156	4,356	2,004,983	8,848,537	21,094,508
21	139	3,637	1,610,568	6,650,738	17,674,305
食料品	37	449	94,149	341,873	576,111
飲料・飼料・たばこ	3	105	39,282	1,037,163	3,764,315
繊維工業	9	254	42,452	49,922	120,702
木材・木製品	7	406	167,458	1,258,135	1,703,565
家具・装備品	6	74	22,861	44,134	88,074
パルプ・紙	-	-	-	-	-
印刷	10	71	17,730	23,416	59,000
化学製品	2	x	x	x	x
石油・石炭製品	1	x	x	x	x
プラスチック製品	5	73	18,658	74,802	124,613
ゴム製品	-	-	-	-	-
皮革	-	-	-	-	-
窯業・土石	9	786	551,658	1,375,504	5,969,666
鉄鋼製品	1	x	x	x	x
非鉄金属製品	-	-	-	-	-
金属製品	13	155	58,968	86,957	259,210
はん用機械	2	x	x	x	x
生産用機械	7	134	61,561	51,320	252,159
業務用機械	3	55	19,589	42,017	69,868
電子部品・デバイス	1	x	x	x	x
電気機械	6	68	20,523	39,395	79,350
情報通信	-	-	-	-	-
輸送機械	14	838	419,332	1,982,951	4,274,516
その他	3	19	5,435	6,441	16,093

(工業統計調査)

資料 市総務課

(注) 1. 従業者1~3人の事業所を除く。

2. 概数である。

5.3 従業者規模別工業の状況

(平成21年12月31日現在)

(単位=万円)

規 模	事業所数	従業者数	現金給与総額	原材料使用額等	製造品出荷額等
総 数	139	3,637	1,610,568	6,650,738	17,674,305
4 ～ 9人	76	430	104,696	198,598	399,697
10 ～ 19人	25	342	109,713	258,209	512,506
20 ～ 29人	20	491	146,228	224,223	643,693
30 ～ 49人	7	287	116,876	295,357	443,554
50 ～ 99人	3	169	78,009	1,171,862	3,953,424
100人以上	8	1,918	1,055,046	4,502,489	11,721,431

(工業統計調査)

資料 市総務課

- (注) 1. 従業者1～3人の事業所を除く。
2. 概数である。

5.4 小地域別工業の状況

(平成21年12月31日現在)

(単位=万円)

小 地 域	事業所数	従業者数	現金給与総額	原材料使用額等	製造品出荷額等
総 数	139	3,637	1,610,568	6,650,738	17,674,305
東 地 区 計	52	1,850	905,099	2,925,431	8,345,345
東 大 浦	1	x	x	x	x
西 大 浦	5	536	307,023	1,371,148	1,909,738
朝 来	4	652	419,394	1,257,192	5,764,839
志 楽	10	146	51,281	70,301	235,825
与 保 呂	1	x	x	x	x
倉 梯	17	387	95,315	181,478	330,647
祖 母 谷	2	x	x	x	x
新 舞 鶴	12	100	23,078	23,610	67,436
中 地 区 計	22	937	460,880	2,022,494	4,432,182
余 部 上	4	34	10,135	23,391	52,243
余 部 下	18	903	450,745	1,999,103	4,379,939
西 地 区 計	57	750	223,973	1,688,709	4,810,863
旧 舞 鶴	25	199	45,749	93,264	192,829
余 内	15	350	119,189	1,477,295	4,351,267
四 所	6	x	x	x	x
池 内	1	x	x	x	x
中 筋	10	84	25,143	27,352	77,579
加 佐 地 区 計	8	100	20,616	14,104	85,915
岡 田 上	1	x	x	x	x
岡 田 中	2	x	x	x	x
岡 田 下	4	48	11,213	8,381	45,690
八 雲	1	x	x	x	x

(工業統計調査)

資料 市総務課

- (注) 1. 従業者1～3人の事業所を除く。
2. 概数である。

55 業種別商業の状況

(単位=万円・m²)

調査年月日	事業所数	従業者数	年間販売額	売場面積	商品手持額
平成 9. 6. 1	1,668	8,321	24,285,444	106,448	1,960,037
11. 7. 1	1,681	8,848	23,060,561	113,409	...
14. 6. 1	1,502	8,481	19,118,302	121,923	1,435,828
16. 6. 1	1,419	8,002	19,109,959	119,792	...
19. 6. 1	1,283	7,491	17,689,543	118,418	1,400,742
卸売業	249	1,777	8,179,724	-	454,660
小売業	1,034	5,714	9,509,819	118,418	946,082
各種商品	4	574	1,184,005	30,188	100,492
織物・衣服・身の回り品	158	498	637,379	15,821	169,440
飲食料品	304	1,927	2,632,768	27,895	91,292
自動車・自転車	91	542	1,468,575	3,657	84,715
家具・建具家庭用機械器具	104	352	603,424	11,454	115,436
その他	373	1,821	2,983,668	29,403	384,707

(商業統計調査)

資料 市総務課

(注) 1. 飲食店を除く。

2. 平成11年・16年は、簡易調査である。

56 従業者規模別商業の状況

(平成19年6月1日現在)

(単位=万円・m²)

規模	事業所数	従業者数	年間販売額	売場面積
総数	1,283	7,491	17,689,543	118,418
1～2人	553	859	1,136,326	17,433
3～4人	294	1,010	2,408,224	17,475
5～9人	257	1,678	3,845,650	22,864
10～19人	118	1,598	3,853,189	17,830
20～49人	39	931	3,254,359	4,766
50～99人	13	476	1,524,023	5,177
100人以上	9	939	1,667,772	32,873

(商業統計調査)

資料 市総務課

(注) 飲食店を除く。

57 酒類の販売数量

(単位=キロリットル)

年度	総数	清酒	果実酒類	焼酎	ビール	発泡酒	その他
18	7,050	589	90	628	2,736	1,360	1,647
19	7,069	566	107	634	2,754	1,324	1,684
20	7,000	533	111	630	2,635	1,248	1,843

(注) 市内小売店の販売数量である。

資料 大阪国税局

58 たばこの消費状況

(単位=千本・千円)

年度	販売店数	消費量		たばこ税額
		数量	金額	
19	136	185,541	1,541,204	607,125
20	120	180,373	1,063,614	590,404
21	108	176,351	742,288	576,876

資料 市税務課

59 小地域別商業の状況

(平成19年6月1日現在)

(単位=万円・m²)

小 地 域	商 店 数	従 業 者 数	年 間 販 売 額	売 場 面 積
総 数	1,283	7,491	17,689,543	118,418
東 地 区 計	591	3,126	5,646,785	63,469
東 大 浦	7	15	6,045	125
西 大 浦	5	15	47,532	53
朝 来	18	119	139,604	622
志 楽	31	238	452,927	3,487
与 保 呂	9	19	23,348	308
倉 梯	170	1,143	2,082,558	32,289
祖 母 谷	27	223	844,891	3,765
新 舞 鶴	324	1,354	2,049,880	22,820
中 地 区 計	73	279	530,891	2,133
余 部 上	31	127	226,420	758
余 部 下	42	152	304,471	1,375
西 地 区 計	579	3,939	11,319,138	50,269
旧 舞 鶴	301	1,438	2,379,541	21,857
余 内	115	941	2,990,966	9,628
四 所	76	746	3,397,424	3,938
高 野	7	x	x	x
中 筋	79	766	2,021,955	14,605
池 内	1	x	x	x
加 佐 地 区 計	40	147	192,729	2,547
岡 田 上	13	30	54,923	329
岡 田 中	4	7	7,183	119
岡 田 下	9	39	38,543	1,181
八 雲	11	66	91,089	734
神 崎	3	5	991	184

(商業統計調査)

資料 市総務課

(注) 飲食店を除く。

60 公設地方卸売市場取扱状況

(単位=t・千円)

年 度	総 数		野 菜		果 実		花 き
	数 量	金 額	数 量	金 額	数 量	金 額	金 額
19	7,937	2,213,985	5,472	1,335,972	2,465	743,239	134,774
20	7,600	2,092,050	5,299	1,280,161	2,301	673,275	138,614
21	7,052	1,904,634	4,871	1,170,786	2,181	583,003	150,845

(注) 四捨五入により総数は一致しない。

資料 市公設地方卸売市場

61 主要品目小売価格

(単位=円)

品 目	銘 柄	単 位	14年	15年	16年	17年	18年	19年
食 料								
う る ち 米	こしひかり	10kg	4,247	5,040	4,967	4,322	4,340	4,387
小 麦 粉	薄力粉・一等粉	1kg	204	191	198	192	174	186
う ど ん	普通170g程度	1玉	56	57	58	56	54	55
あ じ	丸・全長約15cm以上	100g	111	100	127	135	114	123
い わ し	丸・全長約12cm以上	〃	103	94	90	95	83	95
煮 干	かたくちいわしで作ったもの	〃	218	208	191	190	186	195
牛 肉	中(肩・バラ肉)スライス	〃	323	327	372	363	343	363
豚 肉	中(肩・バラ肉)スライス	〃	169	162	194	208	173	193
鶏 肉	ブロイラー(若鶏)切身・中	〃	121	117	127	132	120	127
ハ ム	ロース	〃	226	245	251	245	250	256
鶏 卵	白 M玉10個入り	1パック	163	156	169	177	170	188
キ ャ ベ ツ		100g	20	20	24	21	20	25
レ タ ス	玉レタス	〃	56	53	60	38	47	52
馬 れ い し ょ		〃	28	33	33	31	32	33
に ん じ ん		〃	37	39	37	35	37	33
き ゅ う り		〃	54	54	52	45	56	55
豆 腐	白500g程度	1丁	136	129	136	125	129	131
油 揚 げ	薄揚げ・三角型50g程	1枚	85	83	83	81	82	84
か ま ぼ こ	小板つき・中	1枚	218	226	214	216	232	254
し ょ う 油	濃口 1リットル・ポリ容器	1本	280	275	276	252	243	235
砂 糖	上白・1kg入り	〃	209	203	200	178	184	194
食 用 油	サダ油・ポリ容器(1500g入り)	1本	493	448	456	415	386	424
マ ヨ ネ ー ズ	キューピー・ポリ容器(500g入り)	〃	224	262	271	239	233	277
即 席 カ レ ー	固形(250g~300g)	1箱	166	188	220	223	212	221
バ ナ ナ		1kg	267	237	228	230	226	261
番 茶	上	100g	206	172	151	149	145	144
光 熱 ・ 水 道								
灯 油	白灯油・現金店頭	18リットル	818	836	929	1,216	1,511	1,552
雑 費								
洗濯用粉石けん	2kg入り	1袋	803	687	742	721	714	721
ティッシュペーパー	200組(400枚入)5箱	1セット	389	375	352	307	330	346
自動車ガソリン	レギュラーガソリン・現金店頭	1リットル	106	105	116	132	139	147

(注) 1.毎月(1日から5日まで)調査した価格を年平均したものである。

資料 市市民課

2.マヨネーズは、平成17年以前は300g入り容器。

※平成19年度にて調査を終了

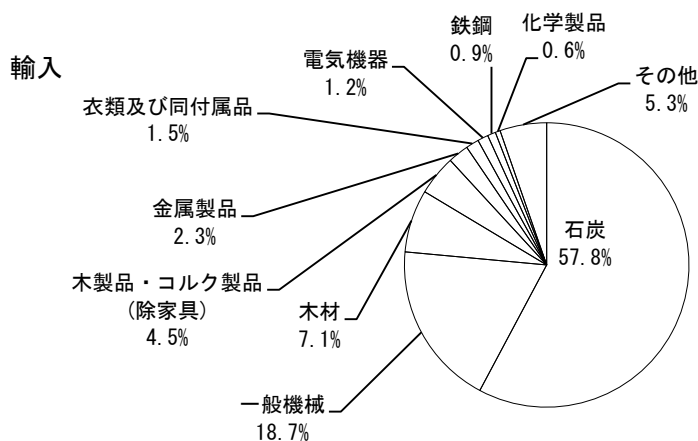
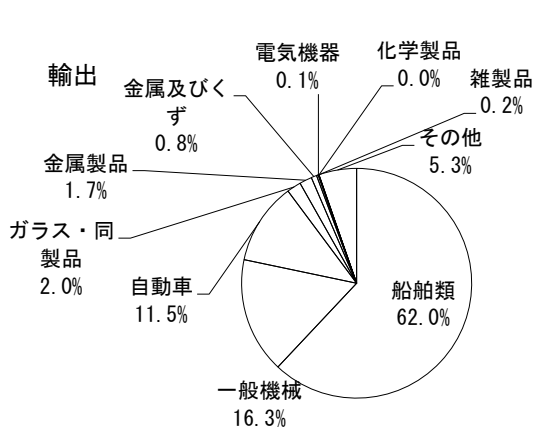
62 品目別輸出入額

(各年12月31日現在)

(単位=百万円)

輸 出		輸 入	
年 次	金 額	年 次	金 額
20	35,407	20	51,450
21	25,228	21	41,159
22	29,748	22	59,777
船 舶 類	18,446	石 炭	34,544
一 般 機 械	4,844	一 般 機 械	11,167
自 動 車	3,427	木 材	4,265
ガ ラ ス ・ 同 製 品	594	木 製 品 ・ コ ル ク 製 品 (除 家 具)	2,718
金 属 製 品	519	金 属 製 品	1,404
金 属 及 び く ず	231	衣 類 及 び 同 付 属 品	885
雑 製 品	69	電 気 機 器	726
電 気 機 器	26	鉄 鋼	553
化 学 製 品	11	化 学 製 品	337
そ の 他	1,581	そ の 他	3,178

資料 大阪税関支署別外国貿易概況



63 国別輸出入額

(平成22年)

(単位=百万円)

輸 出		輸 入	
国 名	金 額	国 名	金 額
総 数	29,748	総 数	59,777
パ ナ マ	10,852	オーストラリア	28,546
台 湾	3,909	フ ラ ン ス	10,644
ロ シ ア	3,860	イ ン ド ネ シ ア	5,909
バ ハ マ	3,609	中 華 人 民 共 和 国	4,156
中 華 人 民 共 和 国	2,263	ロ シ ア	3,406
大 韓 民 国	2,087	マ レ ー シ ア	1,945
イ ン ド ネ シ ア	1,601	カ ナ ダ	1,837
タ イ	986	大 韓 民 国	1,737
そ の 他	581	そ の 他	1,597

資料 大阪税関支署別外国貿易概況

64 金融機関の状況

(平成22年4月1日現在)

区分	総数	普通銀行	信用金庫	労働金庫	協同組合	信用組合
総数	20	5	7	1	6	1
本店	1	-	-	-	1	-
支店	19	5	7	1	5	1

資料 市会計課

65 金融機関別預(貯)金残高

(単位=百万円)

年度	銀行	信用・労働金庫 協同・信用組合
19	142,909	309,378
20	144,682	306,959
21	144,683	307,445
当座預(貯)金	2,745	2,152
普通預(貯)金	66,451	105,008
通知預(貯)金	125	64
定期預(貯)金	70,280	184,018
定期積金	1,334	10,376
その他	3,748	5,827

66 金融機関別貸出残高

(単位=百万円)

年度	銀行	信用・労働金庫 協同・信用組合
19	65,844	140,210
20	63,930	134,461
21	64,849	134,670
手形貸付	4,175	5,657
証書貸付	54,715	124,934
手形割引	390	379
当座貸越	5,569	3,700

資料 市内各金融機関

67 日本政策金融公庫貸付状況

(平成21年度)

(単位=件・百万円)

区分		一般貸付	生活衛生資金貸付
貸付	件数	657	35
	金額	5,451	316

(注) 代理店扱いを含む。

資料 日本政策金融公庫舞鶴支店

68 手形交換の状況

(単位=枚・百万円)

年次	交換高		不渡手形	
	枚数	金額	枚数	金額
19	31,987	35,236	34	36
20	26,925	31,644	23	25
21	22,786	24,444	28	37

資料 舞鶴手形交換所

69 産業別信用保証状況

(単位=件・百万円)

年度	融 資	
	件数	金額
19	622	9,120
20	704	14,161
21	867	12,440
製造業	119	1,860
建設業	271	4,125
商業	351	4,677
運輸・通信業	24	713
その他	102	1,065

(注) 四捨五入により金額総数は一致しない場合がある。

資料 京都信用保証協会中丹支所

70 道路の状況

(平成22年4月1日現在)

(単位=m)

種 別	総 数	一般国道	府 道		市 道
			主要地方道	一般地方道	
路 線 数	3,038	4	9	17	3,008
実延長 (A + B + C)	1,087,248	42,488	90,081	78,389	876,290
種 類 別 内 訳					
道 路 延 長 (A)	1,066,782	40,312	86,754	77,057	862,659
橋りょう	個 数	53	69	73	946
	延 長 (B)	11,398	1,490	1,066	7,479
トンネル	個 数	23	4	7	10
	延 長 (C)	9,078	686	1,964	6,162
改 良 別 内 訳					
規 格 改 良 済	495,585	42,488	57,272	47,002	348,823
未 改 良	578,032	-	32,808	31,388	513,836
路 面 別 内 訳					
舗 装 道	791,960	42,488	88,358	76,866	584,248
未 舗 装 道	295,289	-	1,723	1,524	292,042

(注) 単位未満を四捨五入しているため総数は一致しない。資料 近畿地方整備局福知山河川国道事務所
道路延長に踏み切りを含む。府中丹東土木事務所・市土木課

71 バス運輸状況

その1 路線バス

年 度	営業路線 (延長) (km)	停留所	実在 車両	延実動車両	走行距離 (km)	乗客数 (千人)	1 日 平 均		
							運転車両	走行距離 (km)	乗客数(人)
19	316	153	31	9,734	2,702,722	719	27	7,385	2,063
20	316	153	31	9,734	2,352,113	719	27	6,427	2,063
21	307	153	32	9,714	2,438,489	697	27	6,681	1,912

資料 京都交通(株)舞鶴営業所

その2 自主運行バス

年 度	営業路線 (延長) (km)	停留所	実在 車両	延実動車両	走行距離 (km)	乗客数 (千人)	1 日 平 均		
							運転車両	走行距離 (km)	乗客数(人)
19	128	112	7	1,913	176,335	79	5.2	482	215
20	314	112	7	1,821	174,320	77	4.9	478	211
21	283	116	8	1,920	179,715	72	5.2	492	197

資料 市地域振興課

72 自動車台数

(各年3月31日現在)

年次	総数	乗 用 車		貨 物		バス	特 殊 用途車	大型 特殊 自動車	(1) 軽自動車	(2) 小型 特殊 自動車	(3) 二輪の 小型 自動車	(4) 原動機付 自転車
		普通	小型	普通	小型							
20	71,474	11,630	18,115	1,884	2,499	215	916	384	27,610	1,326	948	5,947
21	70,994	11,575	17,590	1,743	2,341	239	885	398	28,177	1,271	981	5,794
22	70,466	11,635	17,205	1,672	2,258	225	868	392	28,412	1,243	960	5,596

(注) 非課税車を含む。

資料 府中丹広域振興局・市税務課

(1) 125cc を超え 250cc 以下の二輪、660cc 以下の三輪及び四輪 (2) 農耕用等小型の特殊作業車

(3) 250cc を超える二輪 (4) 125cc 以下の二輪、ミニカー

73 JR 駅別乗客数

(単位=千人)

年 度	乗 客 数		
	総 数	定 期	定期外
19	971	436	536
20	941	438	503
21	901	430	468
東舞鶴駅	409	206	202
西舞鶴駅	470	210	260
真倉駅	4	2	2
松尾寺駅	16	12	4

資料 JR西日本福知山支社・金沢支社

(注) 単位未満を四捨五入しているため総数は一致しない場合がある。

74 北近畿タンゴ鉄道駅別乗客数

(単位=千人)

年 度	乗 客 数		
	総 数	定 期	定期外
19	196	75	121
20	306	96	210
21	283	102	182
西舞鶴駅	249	76	173
四所駅	6	3	3
東雲駅	16	13	3
丹後神崎駅	13	10	3

資料 北近畿タンゴ鉄道(株)

75 旅券申請件数

総数	16年	17年	18年	19年	20年	21年
		1,895	1,962	2,394	2,201	1,863

資料 府中丹広域振興局旅券窓口

76 観光入込客数

(単位=千人)

年次	総数	府内府外観光客内訳		日帰客・宿泊客内訳	
		府内	府外	日帰客	宿泊客
19	1,363	560	803	1,305	58
20	1,359	492	867	1,296	63
21	1,404	502	902	1,339	65

(注) 推計である。

資料 市観光商業課

77 インターチェンジ通過台数

その1 舞鶴若狭自動車道 (単位:台)

年度	舞鶴東		舞鶴西	
	入口	出口	入口	出口
19	444,312	456,108	445,223	405,160
20	455,814	465,335	457,508	421,112
21	1,050,833		1,021,887	

(注) H21年度から出入り合計データのみ出している。

その2 京都縦貫自動車道 (単位:台)

年度	舞鶴大江	
	入口	出口
19	104,360	102,411
20	109,020	107,828
21	115,736	116,667
普通車	83,186	84,003
中型車	2,689	2,707
大型車	406	516
特大車	4,732	5,026
軽・バイク	20,711	21,566
その他	4,012	2,849

資料 西日本高速道路㈱関西支社

資料 京都府道路公社

78 入港船舶数

(単位=隻)

年次	総数	外航船舶	内航商船	漁船	その他船舶	避難船
19	4,700	426	828	1,972	1,467	7
20	4,582	424	872	1,978	1,307	1
21	4,437	272	534	2,013	1,609	9

(舞鶴港港湾統計年報)

資料 府港湾事務所

79 国籍別外国貿易船入港状況

(単位=隻・トン)

平成20年					平成21年								
国籍				隻数	総トン数	国籍				隻数	総トン数		
総数				424	2,611,802	総数				288	2,046,471		
カ	ン	ボ	ジ	ア	170	384,033	パ	ナ	マ	60	1,031,929		
パ		ナ		マ	101	1,598,598	カ	ン	ボ	ジ	ア	55	111,904
ロ		シ		ア	60	124,625	大	韓	民	国	52	164,317	
ベ	リ	一		ズ	26	47,112	バ	ハ		マ	27	183,495	
大	韓	民		国	19	85,240	ロ	シ		ア	27	57,642	
中				国	13	121,258	中			国	25	252,819	
シ	ン	ガ	ポ	一	5	44,029	ベ	リ	一	ズ	17	28,187	
モ	ン	ゴ		ル	4	6,816	モ	ン	ゴ	ル	11	17,017	
ベ	ト	ナ		ム	2	8,235	キ	プ		ス	4	54,428	
そ	の			他	24	191,856	そ	の		他	10	144,733	

(舞鶴港港湾統計年報)

資料 府港湾事務所

80 トン数階級別入港船舶数

(平成21年)

(単位=隻)

トン数階級	総 数	外航商船	内航商船	漁 船	その他船舶	避 難 船
総 数	4,437	272	534	2,013	1,609	9
100 総トン未満	2,300	-	10	1,858	430	2
100～ 500	957	4	292	155	504	2
500～ 1,000	151	2	96	-	50	3
1,000～ 3,000	355	109	44	-	201	1
3,000～ 6,000	300	86	91	-	122	1
6,000～ 10,000	72	34	-	-	38	-
10,000総トン以上	302	37	1	-	264	-

(舞鶴港港湾統計年報)

資料 府港湾事務所

81 主要品目別貨物数

(単位=トン)

品 目	19 年	20 年	21 年
総 数	9,452,425	9,531,027	7,605,448
輸送用車両・機械	6,050,051	5,184,889	4,605,120
石 炭	1,600,875	2,406,085	1,587,791
セ メ ン ト	237,970	227,140	230,427
原 木	228,405	116,426	66,476
非 金 属 鉱 物	152,663	154,975	123,949
重 油	151,385	145,868	143,516
石 油 製 品	140,551	101,756	107,735
食料工業品(水・食料)	103,803	121,432	111,066
水 産 品	21,892	23,714	23,708
砂 利 ・ 砂 ・ 石 材	13,581	26,733	20,311
り ん 鉱 石	13,446	28,258	13,516
そ の 他	737,803	993,751	571,837

(舞鶴港港湾統計年報)

資料 府港湾事務所

82 品目別輸移出入貨物数

(単位=トン)

年 次	総 数	外 国 貿 易			内 国 貿 易		
		総 数	輸 出	輸 入	総 数	移 出	移 入
19	9,452,425	2,312,814	297,691	2,015,123	7,139,611	3,463,735	3,675,876
20	9,531,027	3,141,382	394,694	2,746,688	6,389,645	3,111,292	3,278,353
21	7,605,448	1,961,830	74,861	1,886,969	5,643,618	2,685,810	2,957,808
農 産 品	9,978	7,251	12	7,239	2,727	680	2,047
水 産 品	23,708	226	207	19	23,482	-	23,482
林 産 品	154,952	154,952	-	154,952	-	-	-
石 炭	1,587,791	1,587,791	-	1,587,791	-	-	-
非 金 属 鉱 物	123,949	26,267	-	26,267	97,682	36,611	61,071
石 材	20,311	231	-	231	20,080	18,910	1,170
そ の 他 鉱 産 品	19,569	10,130	-	10,130	9,439	-	9,439
輸 送 車 両	4,592,718	-	-	-	4,592,718	2,234,799	2,357,919
そ の 他 金 属 機 械 工 業 品	156,234	95,459	51,640	43,819	60,775	1,657	59,118
セ メ ン ト	230,427	-	-	-	230,427	-	230,427
ガ ラ ス 類	6,447	1,914	1,896	18	4,533	4,533	-
重 油	143,516	-	-	-	143,516	42,295	101,221
石 油 製 品	107,735	-	-	-	107,735	51,830	55,905
化 学 薬 品	49,687	6,275	-	6,275	43,412	-	43,412
化 学 肥 料	9,983	-	-	-	9,983	9,153	830
軽 工 業 品	121,431	1,857	132	1,725	119,574	111,066	8,508
雑 工 業 品	44,239	44,239	603	43,636	-	-	-
そ の 他	202,773	25,238	20,371	4,867	177,535	174,276	3,259

(舞鶴港港湾統計年報)

資料 府港湾事務所

83 外材入津状況

(単位=隻・t)

年次	総数		北洋材		米材		南方材		その他	
	隻数	数量	隻数	数量	隻数	数量	隻数	数量	隻数	数量
19	168	282,615	160	260,235	7	17,146	-	-	1	5,234
20	119	178,158	115	159,821	2	13,181	-	-	2	5,156
21	85	110,575	77	73,669	8	36,859	-	-	-	47

(舞鶴港港湾統計年報)

資料 府港湾事務所

(注) 北洋材には中国、フィンランド、スウェーデン材を含む。また、コンテナ含む。

84 舞鶴・小樽間フェリー利用状況

その1 上り便(舞鶴降船)

その2 下り便(舞鶴乗船)

年次	運航回数	乗客(人)	自動車車両(台)	
			トラック	乗用車
19	313	45,509	37,314	11,598
20	292	44,203	31,986	11,082
21	262	38,611	27,943	10,643

年次	運航回数	乗客(人)	自動車車両(台)	
			トラック	乗用車
19	312	46,430	35,888	13,226
20	291	47,282	30,180	12,336
21	262	38,351	26,845	11,330

資料 新日本海フェリー(株)舞鶴支店

85 郵便機関数

(各年4月1日現在)

年次	郵便局					私書箱		ポスト	切手販売所
	普通局		特定局		簡易局	設置数	使用中		
	集配局	無集配局	集配局	無集配局					
20	2	-	-	17	9	63	45	163	88
21	3	-	-	17	9	63	47	195	101
22	2	-	-	17	9	63	45	194	104

資料 郵便事業会社市内各支店

86 郵便取扱数

(単位=千通)

年度	通常		小包		速達		書留		年賀状	
	引受	配達	引受	配達	引受	配達	引受	配達	引受	配達
19	5,535	12,831	43	200	52	72	37	302	2,284	2,209
20	4,739	13,701	41	178	45	67	40	263	2,181	2,080
21	4,618	13,505	49	266	45	72	37	256	2,134	2,051

(注) 19年度は岡田郵便局分を除く。20年度は岡田郵便局分を含む。資料 郵便事業会社市内各支店

87 電話等加入数

(各年3月31日現在)

年次	電話加入数			ISDN回線		
	総数	住宅用	事務用	総数	住宅用	事務用
20	29,090	23,058	6,032	3,728	970	2,758
21	26,775	21,141	5,634	3,269	782	2,487
22	24,253	19,024	5,229	2,829	563	2,266

資料 NTT西日本京都支店

88 公衆電話数

(各年3月31日現在)

年次	総数	デジタル公衆	アナログ公衆	IC公衆
20	232	56	176	-
21	219	53	166	-
22	208	55	153	-

資料 NTT西日本京都支店

89 電灯使用状況

90 電力使用状況

※平成20年度からデータなし平成22年度からデータ未梢。

資料 関西電力(株)舞鶴営業所

91 都市ガス供給状況

(単位=m・千m³)

区 分		19年	20年	21年
管 延 長 (m)		45,910	45,849	48,500
生 産 量 (千m ³)		2,485	2,392	(5A) 1,261 (13A) 430
供 給 戸 数 (戸)	総 数	2,591	2,527	2,486
	工 業 用	-	-	-
	医 療 用	10	11	12
	商 業 用	242	245	249
	家 庭 用	2,327	2,260	2,213
供 給 量 (千m ³)	そ の 他	12	11	12
	総 数	2,421	2,356	(5A) 1,321 (13A) 386
	工 業 用	-	-	-
	医 療 用	271	254	(5A) 127 (13A) 55
	商 業 用	718	750	(5A) 418 (13A) 133
	家 庭 用	1,415	1,336	(5A) 764 (13A) 195
そ の 他	17	16	(5A) 12 (13A) 4	

- (注) 1. 管延長・供給戸数は、18・19年は12月19日現在、20年は12月31日現在である。
 2. 生産量・供給量は、18・19年は前年12月20日から当年12月19日までの合計、20年は当年1月1日から12月31日までの合計である。
 3. 単位未満を四捨五入しているため総数は一致しない。
 4. H21.6末から生産が(5A)→(13A)に転換

資料 丹後瓦斯株式会社

92 上水道利用状況

年 度	給水区域内人口(人)	給水人口(人)	給水戸数(戸)	年間給水量(千m ³)	一日最大給水量(m ³)	施設能力(m ³ /日)	導送水管延長(m)	配水管延長(m)
19	85,645	85,462	29,951	12,707	39,994	71,242	39,549	436,451
20	85,402	85,228	30,028	12,569	41,623	71,242	36,975	438,390
21	84,751	84,582	30,000	12,282	38,578	71,242	36,975	437,875

資料 市水道部業務課

93 上水道用途別給水件数

年 度	総数	家事用	官公署	営業	浴場	船舶	工業	その他
19	29,951	27,144	1,652	1,002	3	-	3	147
20	30,028	27,230	1,664	987	3	-	2	142
21	30,000	27,218	1,647	982	3	-	2	148

資料 市水道部業務課

94 上水道用途別有収水量

(単位=千m³)

年 度	総数	家事用	官公署	営業	浴場	船舶	工業	その他
19	11,486	6,501	3,137	877	1	-	953	17
20	11,609	6,415	3,235	853	1	-	1,084	21
21	11,129	6,383	2,958	824	2	-	948	14

資料 市水道部業務課

95 簡易水道利用状況

年 度	施 設 数	給水地域(箇所)	給水戸数(戸)	給水人口(人)	給水量(千m ³)
19	24	41	2,088	5,368	568
20	24	42	2,102	5,422	599
21	24	42	2,098	5,281	585

資料 市水道部業務課

96 刑事事件受理状況

(単位=人)

裁判所	事件	19年	20年	21年
地方裁判所	通常第一審	75	79	60
	簡易裁判所	9	5	3
簡易裁判所	略式	637	557	578

97 民事事件受理状況

(単位=件)

裁判所	事件	19年	20年	21年
地方裁判所	第一審通常訴訟	71	87	90
	簡易裁判所	248	284	280
簡易裁判所	督促調停	316	338	245
	調停	197	105	61

資料 京都地方裁判所舞鶴支部

98 家事審判事件受理件数

(単位=件)

年	総数	後見開始等	不在者財産管理	子の氏の変更	養子縁組	特別利益代理人選任	後見人等選任	相続放棄	相続財産管理人	遺言書の検認	戸籍法の名の変更	保護者選任等	親権者変更等	その他
19	485	21	6	147	3	9	3	108	9	6	5	72	8	88
20	497	16	10	134	4	6	1	167	9	4	3	70	-	73
21	444	19	6	125	-	3	4	123	12	3	7	63	-	79

資料 京都家庭裁判所

99 家事調停事件受理件数

(単位=件)

年	総数	養子の費用等	親権者変更等	扶養	遺産分割	婚姻関係	婚姻関係外	離婚料等	親族間の紛争	離婚縁	無効・取消	協議離婚	認知	親子関係	その他
19	85	11	9	-	8	36	-	2	3	1	1	1	1	2	11
20	92	22	9	-	9	30	1	1	6	-	1	1	1	1	11
21	97	19	8	-	12	28	2	-	6	-	-	1	1	1	20

資料 京都家庭裁判所

100 少年事件受理件数

(単位=件)

年	総数	窃盗	恐喝	遺失物横領	傷害	暴行	業務上過失致死傷	道路交通法違反	毒物及び劇物取締法違反	その他
19	579	227	9	62	23	1	54	123	-	80
20	559	236	5	53	30	3	47	94	-	91
21	517	249	2	42	24	-	49	61	9	81

(注) 少年事件は、綾部市、福知山市以北を管轄する。

資料 京都家庭裁判所

101 少年事件処分別件数

(単位=件)

年	総数	保護観察	児童自立支援・児童養護施設送致	少年院送致	児童相談所送致	検察官送致	審判不開始	不処分	移送	その他
19	610	102	-	22	2	11	273	104	32	64
20	519	108	2	11	1	12	194	93	49	49
21	548	78	1	3	1	15	241	95	38	76

(注) 少年事件は、綾部市、福知山市以北を管轄する。

資料 京都家庭裁判所

102 警察職員数

(各年4月1日現在)

年次	総数	警視	警部	警部補	巡査部長	巡査	警察官以外の職員
20	176	3	7	48	60	49	9
21	176	3	7	47	60	50	9
22	171	3	7	45	58	49	9

資料 府警察本部

103 運転免許保有者数

年次	総数(うち65歳以上の高齢者)	男	女
19	57,409(9,797)	33,145	24,264
20	57,528(10,316)	33,122(7,260)	24,406(3,056)
21	57,384(10,821)	32,911(7,476)	24,473(3,345)

資料 市市民相談課

104 交通事故発生件数

年次	総数	人対車両事故	車両相互事故	車両単独事故	列車
19	436	47	366	23	-
20	411	54	339	18	-
21	406	44	336	26	-

「舞鶴市交通統計」
資料 市市民相談課

105 原因別交通事故発生状況

原因	19年	20年	21年
総数	436	411	406
信号無視	18	9	13
一時停止違反	23	18	20
追い越し不相当	3	4	1
歩行者妨害	18	11	11
飲酒運転	-	5	-
安全速度違反	2	9	4
ハンドル・ブレーキ操作不相当	28	29	26
前方不注意	133	92	113
安全不確認	99	73	89
優先通行妨害	6	-	-
その他安全運転義務違反	44	85	7
過労運転	1	1	2
その他	61	75	120

106 月別交通事故死傷者数

年次	発生件数	総数	死者数			負傷者数		
			計	男	女	計	男	女
19	436	535	6	2	4	529	264	265
20	411	526	7	2	5	519	271	248
21	406	516	4	2	2	512	273	239
1月	34	51	-	-	-	51	29	22
2	34	42	-	-	-	42	19	23
3	46	55	-	-	-	55	29	26
4	31	39	-	-	-	39	19	20
5	26	34	-	-	-	34	18	16
6	43	64	2	1	1	62	37	25
7	34	39	-	-	-	39	18	21
8	19	21	-	-	-	21	7	14
9	33	42	1	1	-	41	21	20
10	37	51	-	-	-	51	31	20
11	35	37	-	-	-	37	23	14
12	34	41	1	-	1	40	22	18

資料 舞鶴警察署

107 年齢別交通事故死傷者数

(平成20年)

年齢	総数	死者数			負傷者数		
		計	男	女	計	男	女
総数	516	4	2	2	512	273	239
0～5歳	13	-	-	-	13	7	6
6～12	22	-	-	-	22	11	11
13～15	19	-	-	-	19	13	6
16～19	36	-	-	-	36	17	19
20～64	333	2	2	-	331	183	148
65歳以上	93	2	-	2	91	42	49

資料 舞鶴警察署

108 刑法犯の状況

(単位=件・人)

犯罪種類	19年				20年				21年			
	認知	検挙			認知	検挙			認知	検挙		
		件数	人員	うち少年		件数	人員	うち少年		件数	人員	うち少年
総数	1,169	287	242	80	1,200	320	238	90	1,041	334	265	93
凶悪犯	3	3	3	-	3	-	-	-	2	3	2	-
殺強放強	1	1	1	-	1	-	-	-	-	1	1	-
人盗火姦	-	-	-	-	1	-	-	-	-	-	-	-
粗暴犯	48	35	37	4	43	28	34	4	57	38	40	9
凶器準備集合	-	-	-	-	-	-	-	-	-	-	-	-
暴行	10	6	8	-	16	9	9	-	19	14	11	-
傷害	30	23	25	2	25	18	24	4	32	22	27	9
脅恐	1	1	-	-	1	1	1	-	3	2	2	-
迫喝	7	5	4	2	1	-	-	-	3	-	-	-
窃盗犯	830	171	120	45	846	181	113	46	733	192	153	60
侵入窃盗	76	16	2	-	96	57	2	-	65	8	3	1
乗物盗	315	33	28	26	359	27	24	20	304	35	35	24
非侵入盗	439	122	90	19	391	97	87	26	364	149	115	35
知能犯	36	17	18	-	45	21	9	-	28	31	8	-
詐欺	32	13	11	-	39	18	5	-	25	26	6	-
横領	1	1	1	-	1	2	1	-	2	1	1	-
偽造	3	2	4	-	4	-	-	-	1	4	1	-
汚職	-	1	2	-	1	1	3	-	-	-	-	-
背任	-	-	-	-	-	-	-	-	-	-	-	-
風俗犯	6	3	2	-	7	3	7	-	7	6	5	1
賭博	-	-	-	-	-	-	5	-	-	-	-	-
わいせつ	6	3	2	-	7	3	2	-	7	6	5	1
その他の刑法犯	246	58	62	31	256	87	75	40	214	64	57	23
占有離脱物横領	37	29	29	13	51	40	42	28	48	42	41	22
公務執行妨害	5	4	4	-	1	2	2	-	1	1	1	-
住居侵入	20	8	14	12	12	12	7	2	16	9	7	1
逮捕監禁	-	-	-	-	-	-	-	-	-	-	-	-
略取誘拐・人身売買	1	-	-	-	-	1	-	-	-	-	-	-
器物損壊等	177	12	9	3	176	20	15	7	143	8	7	-
盗品等	1	1	1	1	4	12	9	3	-	-	-	-

(注) 1. 交通関係業務上過失致死傷事件を除く。

資料 府警察本部「犯罪統計書」

109 特別法令違反の状況

(平成21年)

法令	送致件数	送致人員	法令	送致件数	送致人員
総数	160	188	廃棄物処税法	27	32
風俗営業等の規制及び業務の適正化等に関する法律	11	9	水質汚濁防止法	-	-
鉄砲刀剣類所持等取締法	6	5	出資法	2	-
火薬類取締法	-	-	児童福祉法	-	-
狩猟法	-	-	軽犯罪法	68	101
覚せい剤等の取締法	12	8	漁業法	2	2
売春防止法	-	-	動物の飼育管理に関する条例	1	-
古物営業法	-	-	森林法	-	-
毒物及び劇物取締法	1	1	外国人登録法	-	-
関税	-	-	その他	30	30

資料 府警察本部「犯罪統計書」

110 道路交通法違反取締件数

違反種別	19年	20年	21年	違反種別	19年	20年	21年
総数	10,504	9,586	4,605	一時不停止	546	547	472
無免許	56	34	20	駐停車	605	344	224
酒酔い・酒気帯び	49	28	36	積載重量	2	12	1
速度超過	2,301	3,271	1,558	追越し・通行区分	37	42	32
横断歩行者妨害等	4	5	64	整備不良	162	94	52
信号無視	235	207	391	その他	6,507	5,002	1,755

(注) 舞鶴警察署の取締件数を計上。

資料 府警察本部

111 消 防 職 員 数

(各年 12 月 31 日現在)

年 次	総 数	消 防 監	消 防 司 令 長	消 防 司 令	消 防 司 令 補	消 防 士 長	消 防 副 士 長	消 防 士	消 防 関 係 職 員
19	127	1	3	12	27	35	14	33	2
20	126	1	3	12	27	35	17	29	2
21	127	1	3	12	27	36	10	36	2
本 部	42	1	1	4	9	9	6	10	2
東消防署	43	-	1	4	9	14	1	14	-
西消防署	42	-	1	4	9	13	3	12	-

資料 市消防本部

112 消 防 団 員 数

(平成 21 年 12 月 31 日現在)

区 分	総 数	団 長	副 団 長	部 長	班 長	消 防 団 員
定 員	1,380	20	20	65	154	1,121
実人数	1,253	20	20	65	154	994

資料 市消防本部

113 消 防 用 機 械 の 状 況

年 次	消 防 自 動 車	小 型 動 力 ポ ン プ 付 積 載 車	小 型 動 力 ポ ン プ	指 令 車 ・ 広 報 車	救 急 車
19	30	8	68	10	5
20	30	8	68	10	5
21	30	8	68	10	5
本部・東・西署	12	-	-	10	5
消 防 団	18	8	68	-	-

(注) 消防自動車には、はしご付消防ポンプ自動車、化学消防自動車、救助工作車及び小型動力ポンプ付水槽車Ⅱ型を含む。

資料 市消防本部

114 消 防 水 利 の 状 況

年 次	消 火 せ ん		防 火 水 そ う		そ の 他			
	公 設	私 設	20m ³ 以上 40m ³ 未満	40m ³ 以上	河 川	海 湖	プ ー ル	井 戸 等
19	1,987	302	93	477	20	70	29	12
20	1,988	256	90	477	20	70	28	12
21	1,989	256	90	478	20	70	28	12

資料 市消防本部

115 火 災 の 被 害 状 況

年 次	総 数	建 物 火 災										死 傷 者		山 林 ・ そ の 他		
		件 数	災 世 帯 数			り 災 人 員	焼 損 む ね 数				焼 失 面 積 (m ²)		死 者	傷 者	件 数	焼 失 面 積 (a)
			全 損	半 損	小 損		全 焼	半 焼	部 分 焼	ぼ や	床 面 積	表 面 積				
19	25	20	5	2	14	58	10	4	6	14	24,211	40	1	6	5	2
20	17	13	6	3	14	47	10	4	6	8	1,302	22	2	14	4	-
21	13	10	4	2	14	33	4	3	2	13	732	36	2	1	3	14

資料 市消防本部

116 火災の原因別発生件数

年次	総数	コンロ	ストーブ	たばこ	電機 気器	焚き火	取 灰	配の 短絡 線	溶接機・ 切断機	放火 (疑い含)	その他	不 調 査 中 ・ 明
19	25	4	1	1	1	1	1	-	-	2	5	9
20	17	1	2	1	-	1	-	-	-	2	8	2
21	13	1	2	-	-	3	-	-	-	-	2	5

資料 市消防本部

117 火災損害額

(単位=千円)

年次	総額	建物	林野	車両	船舶	その他
19	927,268	926,637	-	631	-	-
20	51,643	24,201	-	27,442	-	-
21	30,339	30,332	-	-	-	7

資料 市消防本部

118 覚知別火災発生件数

年次	総数	火災報知 専用電話	加入電話	駆けつけ	事後聞知	その他
19	25	21	1	-	2	1
20	17	12	-	-	4	1
21	13	10	2	-	1	-

資料 市消防本部

119 救急出場件数

年次	総数	火災	自然 災害	水難	交通	労働 災害	運動 競技	一般 負傷	加害	自行 損傷	急病	その他
19	3,427	7	-	7	385	21	20	449	19	42	2,271	206
20	3,349	8	-	7	384	17	8	455	23	47	2,148	252
21	3,423	1	-	8	415	33	11	464	24	53	2,174	240

資料 市消防本部

120 救急搬送人員

年次	総数	火災	自然 災害	水難	交通	労働 災害	運動 競技	一般 負傷	加害	自行 損傷	急病	その他
19	3,309	7	-	6	437	21	22	429	20	32	2,140	195
20	3,183	11	-	4	421	16	8	433	25	34	1,999	232
21	3,272	1	-	6	452	35	10	452	23	41	2,031	221

資料 市消防本部

121 救助出場状況

年次	総数	火災	交通事故	水難事故	風水害等 自然事故	機械に よる事故	建物等に よる事故	ガス及び 酸欠事故	破裂事故	その他の 事故
19	62	18	26	2	-	3	2	-	-	11
20	54	5	20	1	-	2	1	3	-	22
21	53	3	23	2	-	-	1	-	-	24

資料 市消防本部

122 学校の状況

(平成22年5月1日現在)

学校種別	学 校 数			園児・児童・生徒・学生数			教 員 数		職員数
	総 数	本 校	分 校	総 数	男	女	本 務	兼 務	本 務
総 数	53	48	5	12,658	6,747	6,066	1,073	237	179
幼稚園	13	13	-	1,373	704	669	120	13	14
小学校	20	20	-	5,270	2,713	2,557	348	60	24
中学校	8	8	-	2,555	1,256	1,299	200	32	12
高等学校	4	3	1	2,255	1,040	1,215	160	82	26
高等専門学校	1	1	-	868	789	79	67	21	43
盲 学 校	1	-	1	1	1	-	4	2	2
ろう学校	1	-	1	15	8	7	17	6	7
養護学校	3	1	2	155	85	70	123	21	13
専修学校	1	1	-	125	28	97	9	-	9
各種学校	1	1	-	198	125	73	25	-	29

資料 市内各学校、市総務課

123 幼稚園の状況

(各年5月1日現在)

年 次	学 級 数	園 児 数			教 員 数		職員数
		総 数	男	女	本 務	兼 務	本 務
20	72	1,472	724	748	118	14	15
21	67	1,428	728	700	118	13	14
22	70	1,373	704	669	120	13	14
公 立	3	54	23	31	3	5	-
私 立	67	1,319	681	638	117	8	14

資料 市総務課

124 小学校の状況

(各年5月1日現在)

年	学 級 数	児 童 数			教 員 数		職員数
		総 数	男	女	本 務	兼 務	本 務
20	230	5,405	2,756	2,649	350	60	35
21	233	5,315	2,724	2,591	352	52	30
22	233	5,270	2,713	2,557	348	60	24
新 舞 鶴	25	712	381	331	35	6	2
三 笠	9	209	115	94	13	3	1
倉 梯	19	570	294	276	31	6	1
倉 梯 第 二	13	320	170	150	20	2	1
与 保 呂	7	155	76	79	11	-	1
志 楽	15	368	185	183	22	5	1
朝 来	9	228	122	106	15	2	1
大 浦	7	99	47	52	10	2	1
中 舞 鶴	13	342	175	167	21	3	1
明 倫	17	382	189	193	28	6	1
吉 原	7	66	37	29	11	2	1
余 内	17	455	224	231	25	7	1
池 内	7	106	49	57	10	2	1
中 筋	25	624	319	305	31	4	3
福 井	7	168	95	73	11	2	1
高 野	13	283	142	141	19	2	1
岡 田 上	5	30	19	11	8	-	-
岡 田 中	-	-	-	-	-	-	-
岡 田 下	6	57	18	39	8	-	2
八 雲	6	62	34	28	11	3	2
神 崎	6	34	22	12	8	3	1

(注) 岡田中は休校中。

資料 市総務課

125 中学校の状況

(各年 5 月 1 日現在)

年	学級数	生徒数			教員数		職員数
		総数	男	女	本務	兼務	本務
20	91	2,597	1,297	1,300	193	22	11
21	88	2,600	1,295	1,305	192	23	11
22	89	2,555	1,256	1,299	200	32	12
青葉	18	555	284	271	37	7	2
白糸	17	535	244	291	37	7	2
和田	7	149	75	74	19	-	1
城南	18	564	273	291	34	4	2
城北	15	485	243	242	34	8	2
若浦	7	169	85	84	17	-	1
岡田	4	54	31	23	10	2	1
由良川	3	44	21	23	12	4	1

資料 市総務課

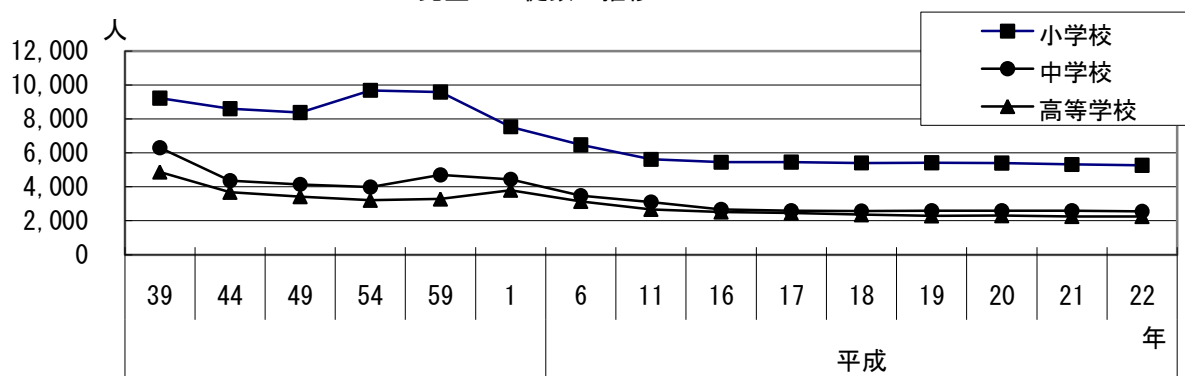
126 高等学校の状況

(各年 5 月 1 日現在)

年次	生徒数			教員数		職員数
	総数	男	女	本務	兼務	本務
20	2,302	1,055	1,247	162	80	30
21	2,258	1,050	1,208	161	75	26
22	2,255	1,040	1,215	160	82	26
東舞鶴	802	381	421	52	8	9
西舞鶴	1,072	513	559	66	28	9
東舞鶴浮島分校	61	33	28	9	6	2
日星	320	113	207	33	40	6

資料 市内各高等学校

児童・生徒数の推移



127 高等学校課程別生徒数

(各年 5 月 1 日現在)

年次	総数	普通	理数探求	看護5年課程	看護科5年課程専攻科
20	2,302	2,046	118	75	63
21	2,258	2,013	117	69	59
22	2,255	2,016	119	70	50
全日制	1,949	1,710	119	70	50
定時制	61	61	-	-	-
通信制	245	245	-	-	-

資料 市内各高等学校

128 舞鶴工業高等専門学校の状況

(各年 5 月 1 日現在)

年次	学 生 数										教員数		職員数
	総数	男	女	本 科					専攻科		本 務	兼 務	本 務
				機 械 工学科	電気情報 工学科	電 気 工学科	電子制御 工学科	建設システム 工学科	電気・制御 システム 工学専攻	建設・生産 システム 工学専攻			
20	877	794	83	229	199	-	211	189	26	23	64	21	44
21	876	789	87	226	202	-	207	195	24	22	66	20	42
22	868	789	79	212	202	-	201	210	21	22	67	21	43

資料 舞鶴工業高等専門学校

129 京都職業能力開発短期大学の状況

(各年 5 月 1 日現在)

年次	学 生 数									教員数		職員数
	総 数	男	女	課 程 別						本 務	兼 務	本 務
				生 産 技術科	染 織 技術科	情 報 技術科	住 居 環境科	電 子 技術科	電子情 報技術科			
20	215	174	41	40	23	55	60	37	-	26	-	14
21	174	144	30	34	14	27	51	19	29	26	-	13
22	137	122	15	38	5	-	35	-	59	19	-	10

(注) 21 年より情報技術科・電子技術科が、電子情報技術科となる。 資料 京都職業能力開発短期大学校

130 中学校卒業者の進路

(各年 5 月 1 日現在)

年次	総 数	高等学校 等進学者 (A)	専修学校 (高等課程) 進学者 (B)	専修学校 (一般課程) 等入学者 (C)	公共職業 能力開発 施設等入 学者 (D)	就職者	無業者・ 死亡・ 不詳	(A)(B)(C) (D)のうち 就職者
20	857	843	-	-	-	7	7	-
21	841	822	-	-	-	8	11	1
22	895	884	-	-	-	11	-	1
男	454	449	-	-	-	5	-	1
女	441	435	-	-	-	6	-	-

(注) 各年 3 月卒業数である。

資料 市総務課

131 高等学校卒業者の進路

(各年 5 月 1 日現在)

年次	総 数	大学等 進学者 (A)	専修学校 (専門課程) 進学者 (B)	専修学校 (一般課程) 等入学者 (C)	公共職業 能力開発 施設等入 学者 (D)	就職者	無業者・ 死亡・ 不詳	(A)(B)(C) (D)のうち 就職者
20	697	380	115	1	14	122	65	2
21	650	342	111	6	10	139	42	-
22	651	323	130	11	16	130	41	-
男	322	172	51	6	11	64	18	-
女	329	151	79	5	5	66	23	-

(注) 各年 3 月卒業数である。

就職者には、一時的な仕事に就いた者を含む。

資料 市内各高等学校

132 児童・生徒の体位

(平成21年度)

(単位=cm・kg)

区 分			身 長		体 重		座 高	
			男	女	男	女	男	女
小 学 校	1年	舞鶴市	116.5	115.3	21.1	20.5	64.8	64.2
		京都府	117.0	115.9	21.3	20.8	65.0	64.5
		全 国	116.7	115.9	21.5	21.0	65.1	64.6
	2年	舞鶴市	121.5	121.1	23.3	24.0	67.0	67.2
		京都府	122.2	121.6	23.5	23.2	67.5	67.2
		全 国	122.7	122.0	24.0	23.7	67.8	67.6
	3年	舞鶴市	127.4	127.2	26.8	25.9	69.9	69.9
		京都府	128.1	127.4	26.6	26.2	70.2	69.8
		全 国	128.6	127.8	27.5	26.6	70.6	70.1
	4年	舞鶴市	132.7	133.6	29.5	30.2	72.1	72.8
		京都府	133.4	133.6	29.9	29.6	72.5	72.7
		全 国	133.6	133.9	31.0	30.1	72.7	73.0
	5年	舞鶴市	138.3	139.3	33.2	33.4	74.8	75.4
		京都府	138.8	139.8	33.1	33.1	75.0	75.7
		全 国	139.0	140.7	33.9	34.2	74.9	76.2
	6年	舞鶴市	145.1	146.8	37.6	38.9	77.5	79.4
		京都府	144.8	147.2	37.4	38.7	77.5	79.3
		全 国	145.2	147.2	38.1	39.6	77.7	79.4
中 学 校	1年	舞鶴市	151.0	151.8	42.0	43.4	80.2	82.3
		京都府	152.7	152.1	43.2	43.7	81.3	82.3
		全 国	153.1	152.0	44.1	43.6	81.3	81.9
	2年	舞鶴市	159.6	154.8	49.1	47.4	84.8	83.7
		京都府	160.2	155.7	48.9	46.8	85.0	84.3
		全 国	159.9	155.1	48.5	46.4	84.5	83.5
	3年	舞鶴市	165.3	156.4	53.6	49.2	87.9	84.8
		京都府	165.4	156.7	53.5	49.1	87.7	85.0
		全 国	165.2	156.6	53.8	49.6	87.6	84.6

(注) 全国は平成20年度の数値 (公表は1年遅れ)

資料 市教育委員会学校教育課

133 児童・生徒の疾病状況

(平成21年度)

(単位: %)

種 別		小 学 校			中 学 校			
		総 数	男	女	総 数	男	女	
栄 養 不 良		-	-	-	2	2	-	
肥 満 傾 向		64	39	25	29	18	11	
脊 柱 ・ 胸 郭 異 常		1	1	-	-	-	-	
目	裸 眼 視 力	A	3,681	1,968	1,713	1,169	634	535
		B	563	265	298	271	129	142
		C	661	298	363	428	206	222
		D	371	176	195	704	306	398
	伝 染 性 眼 疾 患		2	2	-	91	62	29
	そ の 他 の 眼 疾 患		319	187	132	143	82	61
耳 鼻 咽 喉	両 耳 難 聴		14	3	11	7	2	5
	耳 疾 患		246	143	103	113	53	60
	鼻 ・ 副 鼻 腔 疾 患		502	302	200	290	170	120
	口 腔 ・ 咽 喉 頭 疾 患		171	99	72	46	18	28
歯 ・ 口	う 処 置 完 了 者		1,775	892	883	848	411	437
	未 処 置 歯 の あ る 者		2,033	1,098	935	557	281	276
	そ の 他 の 歯 疾 患		587	290	297	166	95	71
心 臓 疾 患		59	28	31	51	24	27	
寄 生 虫 卵 保 有 者		20	14	6	-	-	-	

(注)1 Aは両眼とも1.0の指標3個のうち2個が正しく判別できるもの。

Bは両眼とも0.7の指標3個のうち2個が正しく判別できるもの。

Cは両眼とも0.3の指標3個のうち2個が正しく判別できるもの。

Dは両眼とも0.3の指標が正しく判別できないもの。

(注)2 中学校では寄生虫卵検査は実施せず。

(注)3 「言語障害」は調査していません。(H19年度より)

資料 市教育委員会学校教育課

(児童・生徒数に対する罹患等の割合)

134 ファミリー・サポート・センターの活動状況

年度	会員の種類				活動件数
	総数	おねがい会員	まかせて会員	両方会員	
19	447	297	113	37	1,331
20	531	358	129	44	1,373
21	582	395	140	47	1,289

資料 市子ども支援課

135 子ども総合相談センター相談状況

年度	総 数	学校生活			家庭環境			障 害	環 境 福 祉 (注)	健 康 ・ 医 療	非 行	そ の 他
		い じ め	不 登 校	そ の 他	子 育 て ・ 育 児	虐 待	そ の 他					
19	1,094	2	70	64	104	695	139	3	-	-	16	1
来所相談	213	-	17	15	34	122	19	1	-	-	5	-
電話相談	845	2	50	49	67	548	115	2	-	-	11	1
訪問相談	36	-	3	-	3	25	5	-	-	-	-	-
20	657	2	33	20	57	392	117	3	-	7	25	1
来所相談	122	-	11	3	16	54	30	-	-	-	8	-
電話相談	519	2	21	17	38	330	84	2	-	7	17	1
訪問相談	16	-	1	-	3	8	3	1	-	-	-	-
21	1,027	-	11	11	54	582	334	2	-	2	30	1
来所相談	119	-	4	2	7	60	42	1	-	-	3	-
電話相談	873	-	7	9	29	512	287	1	-	1	26	1
訪問相談	35	-	-	-	18	10	5	-	-	1	1	-

(注) 子どもの健康、成長に必要な生活の環境、生活に関わる福祉をいう。

資料 市子ども支援課

136 放課後児童クラブの状況

(各年 5月1日現在)

年次	クラブ数	児 童 数						
		総数	1年	2年	3年	4年	5年	6年
19	15	350	140	117	62	23	7	1
20	15	429	163	126	100	30	8	2
21	15	472	174	160	100	26	8	4

資料 市子ども支援課

137 図書館蔵書冊数及び登録者数

年 度	蔵 書 冊 数		登 録 者 数				登 録 団体数
	うち児童書	総 数	幼児・小学生	中 学 生	一 般		
19	227,203	68,619	48,825	3,130	2,399	43,296	276
20	236,311	70,686	50,418	2,953	2,286	45,179	278
21	233,864	70,728	36,233	3,462	2,232	30,539	271
東図書館	123,588	36,519	…	…	…	…	…
西図書館	110,276	34,209	…	…	…	…	…

(注) 1. 蔵書冊数は分館を含む。資料 市教育委員会社会教育課
2. 登録者数は、実登録者数で、分館を含まない。

138 図書貸出状況

年 度	貸 出 者 数			貸 出 冊 数			開館日数 ①
	計	東図書館	西図書館	計	東図書館	西図書館	
19	108,113	59,722	48,391	371,637	208,964	162,673	280
20	108,013	58,188	49,825	372,102	209,398	162,704	278
21	109,874	59,517	50,357	383,533	215,422	168,111	274

(注) 1. 分館を含む。資料 市教育委員会社会教育課
2. 貸出冊数は団体を含む。
3. 他図書館との相互貸借による借受図書を含む。
① 開館日数は東、西図書館の平均日数。

139 総合文化会館利用状況

(単位=件・人)

区 分		19年度	20年度	21年度
総 数		1,169	1,174	468
大ホール	音 楽 会	37	24	46
	① 演 劇 ・ 演 芸	14	39	29
	映 画 会	-	1	1
	講 演 会	6	4	4
	各 種 大 会	46	41	30
	練 習 室	81	73	48
ホ ワ イ エ 他		228	233	310
小ホール	音 楽 会	37	37	53
	講 演 会	3	3	5
	各 種 大 会	21	22	14
	② そ の 他	98	112	93
コミュニティー	会 議 室	81	86	72
	研 修 室	149	182	155
	展 示 室	258	224	206
	和 室	110	93	84
利 用 者 数		80,254	86,398	84,415

(注) 資料 舞鶴市総合文化会館
①はショー・演劇・舞踊である。②は展示・映画・芸能・その他である。

140 市政記念館利用状況

(単位=件・人)

区 分		19 年度	20 年度	21 年度
総 数		408	352	398
ホ ー ル	音 楽 会 演 劇 ・ 演 芸	28	39	32
	映 画 演 芸 講 演 会	2	-	3
	各 種 大 会	-	1	1
	展 示 会	32	30	46
	そ の 他	66	48	40
	特 別 会 議 室	57	18	64
利 用 者 数	62	51	23	
特 別 会 議 室		161	165	189
利 用 者 数		33,440	22,434	23,895

(注) 1. 各種大会には、式典等の会議を含む。

2. その他は、パーティー、リハーサル等である。

資料 舞鶴市政記念館

141 市民会館利用状況

(単位=件・人)

区 分		19 年度	20 年度	21 年度
総 数		147	164	140
大 ホ ー ル	音 楽 会 演 劇 ・ 演 芸	34	34	32
	映 画 演 芸 講 演 会	76	76	58
	各 種 大 会	6	6	7
	ホ ワ イ エ 他	12	12	8
利 用 者 数		23	23	22
利 用 者 数		12	13	13
利 用 者 数		33,914	33,811	34,105

資料 舞鶴市民会館

142 西コミュニティセンター等利用状況

(単位=件・人)

区 分		19 年度	20 年度	21 年度
総 数		689	676	737
コ ミ ュ ニ テ ィ セ ン タ ー	第一会議室	132	103	108
	和 室	67	104	58
	利 用 者 数	8,038	8,220	6,447
林 セ ン タ ー 業	会 議 室	191	181	191
	研 修 室	176	201	257
	和 室	123	87	123
	利 用 者 数	9,895	9,568	10,715

資料 市西支所

143 西駅交流センターの利用状況

(単位=件・人)

年度	区 分	総数	会議室 1	会議室 2	会議室 3	応接室	ホール
19	利用件数	1,168	182	251	368	40	327
	利用者数	23,749	1,606	3,543	2,953	187	15,460
20	利用件数	1,226	218	259	347	64	338
	利用者数	24,300	2,064	3,419	3,205	257	15,355
21	利用件数	1,161	249	216	365	50	281
	利用者数	24,942	2,707	3,702	3,451	259	14,823

資料 市西支所

144 公民館等利用状況

(平成21年度)

区分		中央	東	南	西	加佐	大浦	城南	合計	
公民館	学級講座	回数	60	76	143	79	33	73	180	644
		人数	2,096	3,916	4,744	1,542	1,229	1,579	5,055	20,161
	定期講座	回数	171	238	360	451	381	157	346	2,104
		人数	1,469	2,617	4,560	3,655	3,605	1,259	3,292	20,457
	その他の事業	回数	413	326	361	466	62	46	265	1,939
		人数	6,817	4,494	6,703	6,365	416	416	2,370	27,581
小計	回数	644	640	864	996	476	276	791	4,687	
	人数	10,382	11,027	16,007	11,562	5,250	3,254	10,717	68,199	
各種団体	社会教育関係団体	回数	905	537	1,080	935	5	71	295	3,828
		人数	11,462	6,724	12,180	9,139	181	1,288	2,260	43,234
	自治団体	回数	13	6	76	3	-	8	46	152
		人数	332	230	1,537	100	-	185	974	3,358
	官公庁	回数	525	59	91	13	68	40	96	892
		人数	19,656	2,196	2,179	437	1,620	1,137	1,552	28,777
	その他の団体	回数	678	190	380	310	32	183	355	2,128
		人数	15,175	4,332	6,044	4,416	879	3,137	6,973	40,956
	小計	回数	2,121	792	1,627	1,261	105	302	792	7,000
		人数	46,625	1,3482	21,940	14,092	2,680	5,747	11,759	116,325
合計	回数	2,765	1,432	2,491	2,257	581	578	1,583	11,687	
	人数	57,007	24,509	37,947	25,654	7,930	9,001	22,476	184,524	

資料 市中央公民館

145 女性センター利用状況

区分	総数	多目的ルーム	セミナールーム	ミーティングルーム	託児ルーム	うち予約外一般	相談ルーム	図書情報コーナー 交流サロン	
									19
	人数	32,101	5,573	8,424	2,628	4,170	2,772	319	10,987
20	件数	1,344	389	456	307	109	...	83	...
	人数	34,376	6,274	9,487	2,371	3,526	2,068	321	12,397
21	件数	1,450	417	483	344	119	...	87	...
	人数	34,926	6,000	9,468	2,602	3,255	1,901	318	13,283

資料 市人権啓発推進課

146 商工観光センター利用状況

年 度	利用件数	利用人数
19	1,389	44,208
20	1,563	50,036
21	1,527	42,637
コンベンションホール	111	16,297
ホワイエ	1	30
展示交流室	220	13,583
0 A 研修室	78	1,153
大会議室	116	1,826
会議室	1	224
会議室	2	240
会議室	3	205
和室	1	203
和室	2	129
来館者数		151,711

資料 舞鶴商工会議所

147 文化財の状況

(各年4月1日現在)

(単位=件)

年次	総数	有形文化財									民俗文化財		記念物			文化財環境保全区
		建造物	美術工芸品							有形	無形	史跡	名勝	天然記念物		
			絵画	彫刻	工芸品	書籍典籍	古文書	考古資料	歴史資料							
20	164	35	15	35	15	3	9	4	5	9	17	1	3	10	3	
21	164	33	15	35	15	3	9	5	6	9	17	1	3	10	3	
22	166	33	17	35	15	3	9	5	6	9	17	1	3	10	3	
指定	国指定文化財	1	-	1	-	-	-	-	-	-	-	-	-	-	-	-
	国宝重要文化財	20	4	5	10	-	-	-	-	-	1	-	-	-	-	-
	天然記念物	1	-	-	-	-	-	-	-	-	-	-	-	1	-	
府指定文化財	府指定文化財	19	6	2	3	2	1	3	-	-	-	-	2	-	-	
	市指定文化財	91	8	9	22	12	2	3	5	6	8	5	1	1	9	
登録	国登録文化財	13	13	-	-	-	-	-	-	-	-	-	-	-	-	
	府登録文化財	16	2	-	-	-	-	2	-	1	11	-	-	-	-	
その他	府文化財環境保全地区	3	-	-	-	-	-	-	-	-	-	-	-	-	3	
	国重要美術品	2	-	-	-	1	-	1	-	-	-	-	-	-	-	

(注) 市指定文化財は、府登録文化財と重複するものがある。

資料 市教育委員会社会教育課

148 田辺城資料館入館者数

149 郷土資料館入館者数

年度	入館者数			開館日数	展示品数
	総数	大人	小人		
19	12,817	9,857	2,960	295	138
20	14,316	11,189	3,127	300	138
21	14,771	11,498	3,273	300	138

資料 市教育委員会社会教育課

年度	入館者数			開館日数	展示品数
	総数	大人	小人		
19	2,702	2,553	149	245	733
20	3,416	3,171	245	292	733
21	3,590	3,449	141	292	733

資料 市教育委員会社会教育課

150 市体育館利用状況

(平成21年度)

区分	利用件数			利用者数			
	総数	東体育館	文化公園体育館	総数	東体育館	文化公園体育館	
総数	6,651	2,967	3,684	178,026	73,665	104,361	
計	6,429	2,841	3,588	169,098	69,464	99,634	
スポーツ利用者数	バドミントン	591	170	421	15,336	4,113	11,223
	フットサル	460	280	180	9,437	4,851	4,586
	バレーボール	114	22	92	9,892	833	9,059
	テニス(1)	595	341	254	11,280	4,960	6,320
	バスケットボール	330	195	135	13,801	6,295	7,506
	卓球	60	25	35	3,436	1,151	2,285
	剣道	114	82	32	8,300	7,140	1,160
	柔道	71	-	71	3,375	-	3,375
	ソフトバレーボール	1,105	586	519	19,715	11,291	8,424
	エアロビクス	270	30	240	8,926	580	8,346
	空手	243	96	147	7,714	2,164	5,550
	器具トレーニング	-	-	-	19,399	13,746	5,653
	健康体操	299	162	137	5,315	2,469	2,846
	スポーツ教室	75	44	31	622	407	215
その他のスポーツ	2,102	808	1,294	32,550	9,464	23,086	
その他の催物	222	126	96	8,928	4,201	4,727	

(注) 1. テニス…ショートテニス、ソフトテニスも含む

資料 (財)コミュニティ振興公社

2. 健康体操…生き生きトレーニング、パワーヨガ、エアロビクス、エクササイズの各教室

3. スポーツ教室…トレーニング、太極拳、卓球、ショートテニス

151 運動公園利用者数

(平成21年度)

種 目	総 数	東舞鶴運動公園				西運動広場
		計	野 球 場	陸上競技場	テニスコート	
利用件数	9,257	8,356	218	573	7,565	901
利用者数	141,508	70,020	13,263	20,768	35,989	71,488

資料 (財)コミュニティ振興公社、ガバナンス舞鶴

152 プール利用者数

(単位=件・人)

年 度	総 数	個 人				団 体
		計	大 人	中 人	小 人	
20	19,312	18,648	7,184	8,918	2,546	664
21	15,200	14,696	5,324	7,476	1,896	504
22	22,188	22,020	8,398	10,497	3,125	168
市営プー ル	-	-	-	-	-	-
文化公園プー ル	22,188	22,020	8,398	10,497	3,125	168

(注) 1. 市営プールは休止中。

2. 文化公園プールの小人は幼児のみ

資料 (財)コミュニティ振興公社

153 青少年の島利用者数

年 度	総 数				市 内				市 外			
	団 体	利 用 者			団 体	利 用 者			団 体	利 用 者		
		計	宿 泊	日 帰 り		計	宿 泊	日 帰 り		計	宿 泊	日 帰 り
18	104	2,392	1,017	1,375	58	1,452	264	1,188	46	940	753	187
19	112	2,508	909	1,599	45	1,253	118	1,135	67	1,255	791	464
20	-	-	-	-	-	-	-	-	-	-	-	-

(注) 20年度は休島のため、利用者実績なし。21年度から廃止

資料 市教育委員会社会教育課

154 グリーンスポーツセンター利用状況

年 度	総 数		市 内		市 外		(人)	(人)
	団 体 数	利用者数	団 体 数	利用者数	団 体 数	利用者数		
19	221	7,582	132	5,239	89	2,343	1,048	6,534
20	292	8,834	157	5,000	135	3,834	1,468	7,366
21	148	8,773	97	6,251	51	2,522	2,576	6,197

資料 市教育委員会社会教育課

155 陶芸館利用者数

年 度	総 数	小 人	大 人
19	3,679	173	3,506
20	3,028	325	2,703
21	2,967	411	2,556

資料 市教育委員会社会教育課

156 五老スカイタワー入館者数

(平成21年度)

区 分	総 数	大 人	子 供
入 館 者 数	33,207	31,039	2,168

資料 市都市整備課

157 赤れんが博物館入館者数

年 度	入 館 者 数			開 館 日 数	展 示 品 数
	総 数	一 般	学 生		
19	57,875	54,601	3,274	360	400
20	56,201	53,348	2,853	359	400
21	56,250	52,673	3,577	359	400

(注) 学生(小学生~大学生)

資料 赤れんが博物館

158 引揚記念館入館者数

年 度	入 館 者 数						開 館 日 数
	総 数	一 般	団 体		う ち 学 生		
			団 体 数	人 員	個 人	団 体	
19	119,490	72,691	1,344	46,799	360
20	109,285	67,265	1,308	42,020	2,427	1,360	359
21	103,291	99,200	1,098	53,254	2,797	1,294	359

(注) 団体数は1団体20人以上、学生は小学生~大学生である。

資料 舞鶴引揚記念館

159 宗 教 法 人 数

年 度	総 数	神 道			仏 教	キリスト教	諸 教
		計	神社	教会			
19	328	180	170	10	113	5	30
20	328	180	170	10	113	5	30
21	327	179	169	10	113	5	30

資料 府文教課

160 テレビ受信契約数

(各年3月31日現在)

年 次	放 送 受 信 契 約 数	
		衛 星 放 送 契 約 数
20	29,537	8,707
21	29,742	9,158
22	30,337	10,015

(注) 契約数は、有料・無料の合計である。

資料 NHK京都放送局

161 公 園 の 設 置 状 況

(平成22年4月1日現在)

(単位=h a)

名 称	場 所	面 積	種 別	名 称	場 所	面 積	種 別
東舞鶴公園	字行永・森	12.1	総合公園	若宮公園	字余部上	0.3	街区公園
青葉山ろく公園	字岡安	18.7	〃	桜ヶ坪公園	行永東町	0.2	〃
舞鶴文化公園	字上安久	6.0	〃	竜宮公園	愛宕浜町	0.5	〃
舞鶴公園	字南田辺	2.0	近隣公園	常公園	常新町	0.2	〃
共楽公園	字余部上・余部下	2.2	〃	溝尻公園	溝尻中町	0.2	〃
北吸公園	字北吸	2.5	〃	丸山公園	丸山口町	0.3	〃
中舞鶴公園	字余部下	0.4	〃	大宮公園	字行永	0.4	〃
匂崎公園	字下安久	4.1	地区公園	清美が丘公園	清美が丘	0.2	〃
夕潮台公園	字浜	4.1	〃	大迫公園	字行永	0.2	〃
五老ヶ岳公園	字和田・下安久・上安	13.9	風致公園	朝来西公園	朝来西町	0.3	〃
槇山公園	字青井・東神崎	2.9	〃	三宅公園	字北吸	0.3	〃
引揚記念公園	字平	6.2	〃	大内野公園	大内野町	0.1	〃
鹿原公園	字鹿原	0.7	〃	貴船公園	溝尻町	0.3	〃
舞鶴自然文化園	字多祇寺	15.5	〃	島崎公園	字松陰	0.1	〃
舞鶴親海公園	字千歳	1.9	〃	東門公園	字北吸	0.1	〃
八島公園	字浜	0.3	街区公園	泉源寺公園	田中町	1.0	〃
松島公園	字溝尻・市場	0.6	〃	西門公園	字余部下	0.3	〃

資料 市都市整備課

162 社会福祉施設の状況

(平成21年10月1日現在)

施設の種 類	名 称	経 営 主 体	従 事 者 数		利 用 者 数	
			専任	兼任	定 員	現在員
老 人 福 祉 施 設						
養護老人ホーム	安 岡 園	市 立	31	-	70	50
特別養護老人ホーム	真愛の家寿荘	社会福祉法人	91	-	110	108
	やすらぎ苑	社会福祉法人	63	5	70	71
	安 寿 苑	社会福祉法人	39	1	50	50
	グリーンプラザ博愛苑	社会福祉法人	35	1	50	47
	グレイスヴィルまいづる	社会福祉法人	64	22	80	80
老人福祉センター	文 庫 山 学 園	市 立	4	1	-	-
軽費老人ホーム	ケアハウス シティコーポ安寿	社会福祉法人	3	1	30	30
	ケアハウスグリーンプラザ博愛	社会福祉法人	14	1	50	48
(1)デイサービスセンター	加佐デイサービスセンター	市 立	7	2	-	-
	舞鶴市南デイサービスセンター	市 立	12	-	-	-
	中デイサービスセンター	市 立	12	-	-	-
地 域 福 祉 施 設						
地域福祉センター	由 良 川 学 園	市 立	2	1	-	-
障 害 者 福 祉 施 設						
通所施設	みずなぎ鹿原学園	社会福祉法人	33	1	95	92
	みずなぎ高野学園	社会福祉法人	14	-	40	43
	みずなぎ丸田学園	社会福祉法人	13	1	30	30
	まいづる作業所	社会福祉法人	25	-	60	86
	ワークショップほのぼの屋	社会福祉法人	10	-	40	37
入所施設	こひつじの苑舞鶴	社会福祉法人	78	-	80	76
	みずなぎ学園	社会福祉法人	44	1	60	60
身体障害者福祉センター	舞鶴市身体障害者福祉センター	市 立	-	8	-	-

(社会福祉施設等調査)

資料 市介護保険、高齢障害福祉、文庫山学園

(注) (1)単独設置施設のみ掲載した。

163 保育所の状況

(平成21年10月1日現在)

名 称	所 在 地	設 置 区 分	(1) 職 員 数	入 所 人 員	
				定 員	現 在 員
総 数			263	1,550	1,631
中 保 育 所	字 余 部 下	市 立	30	200	173
東 保 育 所	南 浜 町	〃	17	100	95
東 乳 児 保 育 所	字 浜	〃	12	40	45
西 乳 児 保 育 所	字 円 満 寺	〃	14	40	29
南 乳 児 保 育 所	字 行 永	〃	13	40	44
相 愛 保 育 園	字 魚 屋	私 立	19	120	144
ルンビニ保育園	字 寺 内	〃	8	120	141
永 福 保 育 園	字 城 屋	〃	16	120	119
東 山 保 育 園	字 倉 谷	〃	20	150	159
さくら保育園	七 条 中 町	〃	17	90	108
昭 光 保 育 園	字 浜	〃	32	150	179
岡 田 保 育 園	字 志 高	〃	7	60	64
八 雲 保 育 園	字 丸 田	〃	5	80	69
タンポポハウス	字 泉 源 寺	〃	15	60	72
平	字 平	〃	10	60	72
な か す じ	字 公 文 名	〃	11	60	63
や ま も も	字 溝 尻	〃	17	60	55

(社会福祉施設等調査)

資料 市子ども育成課

(注) (1)常勤の専任職員数である

164 社会福祉関係法による保護・措置・給付状況

(単位=千円)

法 令		19年度	20年度	21年度
総 数	実人員	3,318	12,313	13,138
	金額	4,150,649	4,316,086	4,513,711
生活保護法	実人員	1,350	1,305	1,265
	金額	1,879,357	1,810,100	1,848,160
児童福祉法 (保育所)	実人員	1,377	1,668	1,588
	金額	1,309,873	1,439,732	1,447,638
老人福祉法 (施設収容)	実人員	65	66	63
	金額	109,194	103,742	95,818
障害者自立支援法	延人員	482	(延) 9,232	(延) 10,176
	金額	851,592	961,964	1,121,416
母子保健法 (栄養強化)	実人員	44	42	46
	金額	615	548	679

- (注) 1. 実人員は、各年度3月31日である。ただし、母子保健法の実人員は、年間妊産婦、乳児別の合計。
 2. 身体障害者福祉法及び知的障害者福祉法にもとづく制度は、障害者自立支援法の施行(H18年4月)により一元化されている。

資料 市高齢・障害福祉、こども育成、福祉援護、健康増進課

165 身体障害者手帳所持者数

年 次	総 数	視 覚 障 害	聴 覚 平 衡 機 能 障 害	音 声 言 語 機 能 障 害	肢 体 不 自 由	内 部 障 害
20	5,103	423	665	71	2,721	1,223
21	5,172	425	650	72	2,745	1,280
22	5,149	415	628	68	2,743	1,295

(注) 分類不能、運動障害及びその他は肢体不自由に含む。

資料 市高齢・障害福祉課

166 生活保護法による保護状況

(単位=千円)

扶 助 別		19年度	20年度	21年度	
総 数	延人員	45,922	44,635	44,218	
	金額	1,879,375	1,810,099	1,848,160	
生活扶助	延人員	15,018	14,540	14,382	
	金額	623,324	597,034	599,682	
住宅扶助	延人員	13,130	12,652	12,541	
	金額	207,217	205,873	209,560	
教育扶助	延人員	2,109	1,958	1,759	
	金額	13,325	12,384	15,245	
介護扶助	延人員	1,802	1,840	1,968	
	金額	51,180	52,374	43,381	
医療扶助	延人員	13,202	12,955	12,886	
	金額	962,992	918,391	957,823	
出産扶助	延人員	1	1	-	
	金額	X	X	-	
生業扶助	延人員	639	671	603	
	金額	9,207	11,048	10,577	
葬祭扶助	延人員	21	18	11	
	金額	X	X	1,719	
施設事務費及び委託事務費		金額	8,702	9,137	10,173
保護実数	世帯数	806	821	827	
	人員	1,321	1,305	1,265	

(注) (1) 3月31日現在である。

資料 市社会福祉課

167 文庫山学園等の利用状況

年度	文庫山学園								由良川学園	
	総数	男	女	60歳代	70歳代	80歳代	90歳代	開園日数	開園日数	利用者数
19	50,008	20,468	29,540	15,846	26,797	6,742	623	296	360	16,389
20	47,150	18,999	28,151	13,286	25,679	7,569	616	293	359	15,990
21	47,767	19,920	27,847	12,159	26,532	8,649	427	293	358	14,946

資料 市文庫山学園
市由良川学園

168 老人医療費支出状況

(単位=人・千円)

年度	対象者	老人保健医療費 (費用額)		負担区分(費用額の内訳)					
		件数	金額	基金	国	府	市町村	自己負担	その他
18	12,624	316,171	9,851,158	4,901,820	2,727,228	681,807	681,807	838,966	19,530
19	12,021	304,068	9,661,211	4,606,383	2,806,304	701,576	701,576	828,955	16,417
20	-	29,428	903,920	442,378	263,789	65,947	65,947	54,667	11,192

- (注) 1. 平成20年4月から老人保健医療制度が後期高齢者医療制度に移行したため、平成20年3月分及び月遅れ請求分の医療費である。
2. その他は、第三者行為による損害賠償等である。

資料 市保険医療課

169 後期高齢者医療費状況

(単位=人・千円)

年度	被保険者	医療費(費用額)			
		件数	金額	自己負担	市負担
21	12,057	296,212	9,530,574	819,631	697,897

- (注) 1. 京都府後期高齢者医療広域連合で運営されているため、各数値は広域連合から提供されたものである。
2. 被保険者は平成21年度の月平均人数である。

資料 市保険医療課

170 介護保険のサービス利用状況(居宅サービス)

区分	単位	平成19年度	平成20年度	平成21年度
訪問介護	回	190,517	195,296	200,852
訪問入浴介護	回	6,242	5,913	5,860
訪問看護	回	23,671	24,006	23,893
訪問リハビリテーション	回	3,635	3,390	2,696
通所介護	回	84,742	89,125	94,254
通所リハビリテーション	回	32,659	33,892	36,373
福祉用具貸与	件	12,665	13,476	14,116
短期入所生活介護	日	23,530	24,805	28,632
短期入所療養介護	日	8,407	7,625	4,255
認知症対応型共同生活介護	人	51	65	79
特定施設入所者生活介護	人	25	28	39
居宅療養管理指導	件	4,312	4,109	3,903
福祉用具購入	件	434	531	623
住宅改修	人	357	359	413

資料 市介護保険課

171 介護保険の介護認定者数

(単位=人)

年度	要支援		要介護				
	要支援1	要支援2	要介護1	要介護2	要介護3	要介護4	要介護5
19	310	483	630	688	589	497	531
20	369	481	642	667	591	483	534
21	420	519	681	685	594	547	539
第1号被保険者	417	508	675	658	583	531	510
第2号被保険者	3	11	6	27	11	16	29

(注) 平成18年4月1日に、要介護(支援)認定区分の改正あり。

資料 市介護保険課

172 交通災害共済の状況

(単位=千円)

年度	加入者数	加入率 (%)	給付区分					
			総数		死亡		入・通院加療	
			件数	金額	件数	金額	件数	金額
16	41,625	44.8	213	18,385	6	7,200	207	11,185
17	-	-	77	5,990	-	-	77	5,990
18	-	-	-	-	-	-	-	-

(注) 1、交通災害共済制度は平成16年度末をもって廃止。

資料 市市民課

2、17年度は見舞金の給付のみを行う。

173 共同募金の実績

(単位=千円)

年度	目標額	募 金 実 績								達成率 (%)	配分額
		総額	戸別募金	街頭募金	法人募金	学校募金	職域募金	イベント募金	その他募金		
19	12,867	12,705	10,640	37	413	8	568	-	1,039	98.7	9,090
20	12,544	11,923	10,299	34	401	6	476	-	708	95.05	7,708
21	12,591	11,792	10,047	49	349	27	511	-	809	98.90	7,895

(注) 「その他募金」は事務局扱いのもの。

資料 社会福祉協議会

174 日赤社費収納実績

(単位=千円)

年度	目標額	収 納 実 績			達成率(%)
		総額	社費	寄付金	
19	8,580	9,180	5,149	4,031	107.0
20	8,580	9,264	4,970	4,293	108.0
21	8,580	8,914	4,925	3,989	103.9

資料 市地域福祉推進課

175 不良行為少年補導件数

(単位=件)

犯罪種別	19年度	20年度	21年度	犯罪種別	19年度	20年度	21年度
総数	27	17	11	不良交遊	-	-	-
乱暴・けんか	-	-	10	(1)不健全娯楽	-	-	-
家出	-	-	-	金品持ち出し	-	-	-
無断外泊	-	-	-	夜遊び・深夜はいかい	-	-	-
怠学・怠業	-	-	-	薬物乱用	-	-	-
飲酒	-	-	-	暴走行為	-	-	-
喫煙	27	17	1	その他	-	-	-

(注) (1)「盛り場はいかい」を含む。

資料 市教育委員会、子育て支援課

176 児童相談受付件数

(単位=件)

年 度	総 数	養 護 相 談	保 健 相 談	肢 体 不 自 由 相 談	視 聴 覚 障 害 相 談	言 語 発 達 障 害 等 相 談	重 症 心 身 障 害 相 談	知 的 障 害 相 談	自 閉 症 相 談	ぐ 犯 行 相 談	触 法 行 為 等 相 談	性 格 行 動 相 談	不 登 校 相 談	適 性 相 談	し つ け 相 談	そ の 他
19	299	78	-	11	-	64	23	109	-	5	1	4	3	1	-	-
20	268	41	-	18	-	70	19	100	-	5	7	6	1	1	-	-
21	284	62	-	13	-	58	24	114	-	1	1	6	4	-	-	1

(注) 電話相談件数を含む。

資料 府福知山児童相談所

177 市民相談の状況

その1 一般市民相談

(単位=件)

年 度	総 数	市 行 政	国 府 行 政	交 通 事 故	民 事	家 事	登 記	そ の 他
19	931	84	45	4	600	168	10	20
20	1,042	91	35	16	700	171	3	26
21	1,073	130	50	15	641	213	6	18

(注) 市市民課扱いの件数である。

その2 消費生活相談

(平成21年度)

(単位=件)

区 分	総 数	苦 情	問 合 せ	要 望	区 分	総 数	苦 情	問 合 せ	要 望
総 数	1,073	23	1,046	4	役 務				
商 品					ク リ ー ニ ン グ	1	-	1	-
商 品 一 般	-	-	-	-	レ ン タ ル ・ リ ー ス ・ 賃 貸	9	-	9	-
食 料 品	10	-	10	-	加 工 ・ 工 賃 ・ 修 理 ・ 建 築 ・ 管 理 等	18	-	18	-
住 居 品	14	-	14	-	金 融 ・ 保 険 サ ー ビ ス	151	1	150	-
光 熱 水 品	7	-	7	-	運 輸 ・ 通 信 サ ー ビ ス	119	1	118	-
被 服 品	9	-	9	-	教 育 サ ー ビ ス	4	-	4	-
保 健 衛 生 品	9	-	9	-	教 養 ・ 娯 楽 サ ー ビ ス	9	-	9	-
教 養 娯 楽 品	31	-	31	-	保 健 ・ 福 祉 サ ー ビ ス	3	-	3	-
車 両 ・ 乗 り 物	3	-	3	-	そ の 他 の 役 務	1	-	1	-
土 地 ・ 建 物 ・ 設 備	58	-	58	-	内 職 ・ 副 業 ・ 相 場	3	-	3	-
そ の 他 の 商 品	-	-	-	-	他 の 行 政 サ ー ビ ス	101	15	85	1
そ の 他						513	6	504	3

(注) 「その1一般市民相談」の内数である。

その3 弁護士による専門相談

(単位=件)

年 度	総 数	行 政	交 通 事 故	民 事	家 事	そ の 他
19	173	2	-	102	68	1
20	169	5	5	77	77	5
21	171	4	5	92	67	3

資料 市市民相談課

178 国民年金加入状況

(単位=人・件)

年度	被 保 険 者							免 除 者			
	総 数	強 制 加 入 保 険 者			任 意 加 入 保 険 者			総 数	法 定	申 請	免 除 率 (%)
		計	第一号	第三号	計	若 齢	高 齢				
19	19,787	19,528	12,559	6,969	259	12	247	4,517	918	3,599	36
20	19,279	18,995	12,232	6,763	284	8	276	4,102	891	3,211	33.5
21	18,686	18,389	11,858	6,531	297	9	288	3,751	876	2,875	31.6

資料 市市民相談課

179 国民年金支給状況

(単位=件・千円)

年 度		19 年 度		20 年 度		21 年 度	
総 数	件 数	20,974		21,578		22,203	
	金 額	13,536,619		14,045,846		14,552,479	
(1) 老 齢 年 金	件 数	19,288		19,903		20,546	
	金 額	12,096,044		12,610,408		13,134,762	
(2) 障 害 年 金	件 数	1,415		1,420		1,422	
	金 額	1,257,987		1,261,068		1,260,976	
(3) 遺 族 年 金	件 数	238		226		208	
	金 額	176,900		169,992		153,073	
老 齢 福 祉 年 金	件 数	14		8		3	
	金 額	2,583		1,366		554	
特 別 一 時 金	件 数	-		-		-	
	金 額	-		-		-	
死 亡 一 時 金	件 数	19		21		24	
	金 額	3,105		3,012		3,114	

(注) (1) 老齢年金は、新法・旧法の老齢給付の合計。(2) 障害年金は、新法・旧法の障害給付の合計。
(3) 遺族年金は、新法・旧法の遺族給付及び寡婦年金の合計。

資料 市市民相談課

180 国民健康保険収支状況

(単位=千円)

年 度	被 保 険 者 数	収 入			支 出				差 引 過 不 足
		総 額	保 険 料	そ の 他	総 額	保 険 給 付 費	後 期 高 齢 者 支 援 金	そ の 他	
19	34,703	9,270,084	2,509,885	6,760,199	8,526,587	5,569,259	1,394,955	1,562,374	743,497
20	24,383	9,041,843	1,778,025	7,263,819	8,574,090	5,866,053	189,139	2,518,898	467,753
21	24,274	9,002,668	1,762,981	7,239,687	8,726,978	6,099,348	1,049,011	1,578,619	275,691

(注) (1) 四捨五入により総額と内訳は一致しない。(2) 平成20年度から「老人保健制度」が廃止「長寿医療(後期高齢者医療)制度」が創設。

資料 市保険医療課

181 国民健康保険療養諸費の状況

年 度	世帯数	総件数	総費用額 (千円)	保険者負担額 (千円)	後 期 高 齢 者 支 援 金 (千円)	1人当り 費用額 (円)	1件当り 費用額 (円)	1世帯当り 費用額 (円)	1人当り 保険者負担額(円)	受 診 率 (%)
19	19,710	575,251	15,003,420	5,082,128	1,394,955	432,338	26,082	761,209	186,643	1,657.6
20	14,448	332,177	7,173,800	5,267,930	189,139	294,213	21,596	496,525	223,806	1,362.3
21	13,983	335,639	7,444,850	5,442,943	1,049,011	306,701	22,181	532,422	267,445	1,382.7

(注) 平成20年度から「老人保健制度」が廃止「長寿医療(後期高齢者医療)制度」が創設。

資料 市保険医療課

182 国民健康保険給付状況

(単位=千円)

区 分	19 年 度		20 年 度		21 年 度	
	件 数	金 額	件 数	金 額	件 数	金 額
総 数	609,688	15,532,125	350,392	7,741,102	349,406	8,070,206
療養の給付(診療費)	398,255	11,705,137	232,354	5,632,017	232,673	5,848,466
入 院	13,741	5,850,837	5,925	2,565,332	5,847	2,683,379
入 院 外 科	331,138	5,139,675	186,705	2,547,761	187,431	2,661,081
歯 科	53,376	714,626	39,724	518,924	39,395	504,006
薬 劑	163,970	2,676,843	91,691	1,267,593	94,687	1,332,667
食 事 療 養 費	12,597	412,177	5,533	158,039	(230,789)	155,117
療 養 費	11,583	148,499	7,510	80,836	7,727	75,331
施 設 療 養 費	-	-	-	-	-	-
高 額 療 養 費	16,794	454,599	7,376	503,423	8,171	569,777
出 産 育 児 一 時 金	127	44,400	134	47,860	104	41,521
葬 祭 費	811	24,330	212	9,780	147	7,350
移 送 費	-	-	-	-	1	15
訪 問 看 護	1,208	86,763	483	35,314	453	33,269
精 神 ・ 結 核 医 療 付 加 金	4,343	5,377	5,099	6,239	5,443	6,691

(注) 平成20年度から「老人保健制度」が廃止「長寿医療(後期高齢者医療)制度」が創設。

() は食事回数

資料 市保険医療課

183 一般職業紹介状況

年度	新規求職申込件数			新規求人数	就職件数		
	計	男	女		計	男	女
19	6,310	2,859	3,441	7,095	2,744	1,306	1,436
20	6,384	2,885	3,491	6,502	2,612	1,184	1,427
21	6,621	3,043	3,561	5,940	2,653	1,187	1,464

(注) 計には性別不詳を含む。

資料 ハローワーク舞鶴

184 中高年齢者職業紹介状況

年度	新規求職申込件数			紹介件数			就職件数		
	全数	常用	臨時・パート	全数	常用	臨時・パート	全数	常用	臨時・パート
19	2,264	1,224	1,040	2,389	1,127	1,262	848	401	447
20	2,329	1,320	1,009	2,538	1,211	1,327	760	343	417
21	2,610	1,524	1,086	3,347	1,638	1,709	843	355	488

(注) 中高年齢者は「一般職業紹介数」の内数で、45歳以上である。

資料 ハローワーク舞鶴

185 雇用保険適用給付状況

(単位=千円)

年度	適用事業所数	被保険者数	受給資格決定件数	一般求職者給付支給額	就職促進給付支給額	日雇労働求職者給付金支給額
19	1,572	16,090	1,563	647,222	53,641	181,304
20	1,556	16,179	1,538	644,649	52,771	137,917
21	1,532	15,961	1,515	864,804	74,263	93,696

(注) 適用事業所数、被保険者数は20年3月末の数値である。

資料 ハローワーク舞鶴

186 船員職業紹介状況

年度	求人数	求職数	紹介数	成立数
19	3	10	14	1
20	4	2	5	1
21	5	8	2	2

資料 近畿運輸局京都運輸支局

187 法規別労働組合数及び組合員数

(各年6月30日現在)

年次	総数		労組法		特労法		地公労法		国公法		地公法	
	組合数	組合員数	組合数	組合員数	組合数	組合員数	組合数	組合員数	組合数	組合員数	組合数	組合員数
19	60	5,496	49	4,153	2	320	-	-	5	63	4	960
20	66	5,541	56	4,448	1	99	-	-	5	67	4	927
21	63	5,219	53	4,155	1	97	-	-	5	67	4	900

資料 京都府労政課

188 規模別労働組合数及び組合員数

(平成21年6月30日現在)

規模	組合数	組合員数
総数	63	5,219
1～29人	31	448
30～99人	21	1,300
100～199人	4	518
200～499人	4	1,213
500人以上	3	1,740

資料 京都府労政課

189 医療施設の状況

(各年10月1日現在)

年次	病 院		診 療 所		歯科診療所	助産所
	施設数	病床数	施設数	病床数	施設数	施設数
20	9	1,695	67	128	39	2
21	8	1,615	68	133	37	2
22	8	1,615	68	113	36	2

資料 府中丹東保健所

190 医療関係従事者数

年次	(1) 医 師	(2) 歯科医師	(3) 薬剤師	保健師	看護師	准看護師	助産師
18	198	58	145	31	862	306	33
20	206	59	148	32	922	315	32
22	191	56	153	32	922	315	32

(注) (1) (2) (3) は、免許所有者、その他は従事者である。

資料 府中丹東保健所

191 環境衛生営業施設数

年次	総 数	(1) 旅館	公衆浴場	興 行 場	理 容 所	美 容 所	(2) クリーニング所
19	771	162	24	3	175	278	129
20	771	159	19	3	175	284	131
21	768	158	19	3	176	283	129

(注) (1) 季節的簡易宿舎を含む。(2) 取次所を含む。
(3) 綾部市を含む施設数。

資料 府中丹東保健所

192 市民病院の従事者数

(各年5月1日現在)

年次	総 数	医 師	看 護 師	薬 剤 師	放 射 線 技 師	検 査 技 師	給 食 職 員	理 学 ・ 作 業 療 法 士	事 務 職 員	そ の 他 の 職 員
20	121	22(14)	46	5	7	9	1	6	16	9
21	115	17(9)	45	5	6	9	2	6	9	16
21	119	16(8)	42	5	6	9	2	6	10	23

(注) 1. () 内は非常勤嘱託で、内数である。
2. 医師以外は嘱託・臨時職員等を含む。
3. 看護師には准看護師・助産師を含む。
4. 加佐診療所を含む。

資料 舞鶴市民病院

193 市民病院の診療患者数

診療科	19年度	20年度	21年度		
			計	入院患者	外来患者
総数	18,746	31,902	42,142	18,956	23,186
内科	3,825	10,685	14,729	7,462	7,267
小児科	149	-	-	-	-
外科	296	122	-	-	-
整形外科	2,074	3,506	5,822	94	5,728
脳神経外科	2,757	4,130	3,416	1,987	1,429
産婦人科	204	104	-	-	-
リハビリ科	2,561	3,543	5,329	-	5,329
その他	6,880	9,812	12,846	9,413	3,433

(注) 1. その他の入院患者は療養病棟の合計数。外来患者は呼吸器内科、専門外来、休日診療、介護（訪問看護等）の合計数。
資料 舞鶴市民病院

194 加佐診療所の診療患者数

年度	総数	内科	外科	歯科	介護
19	8,667	5,215	-	3,369	83
20	8,484	4,858	-	3,590	36
21	8,117	4,852	-	3,261	4

(注) 介護は介護保険適用分。
資料 舞鶴市民病院

195 主要死因別死亡者数

年次	総数	脳血管疾患	悪性新生物	心疾患	老衰	不慮の事故	肺疾患(注)	高血圧性疾患	自殺	肝疾患	結核	その他
19	986	87	268	142	50	28	131	1	18	14	2	245
20	1,049	121	294	158	43	37	117	9	25	14	-	231
21	938	98	282	141	51	24	95	8	16	10	1	212

(注) 肺疾患には、肺炎及び慢性閉塞性肺疾患を含む。
資料 府中丹東保健所

196 年齢別死亡者数

年齢	19年	20年	21年		
			計	男	女
総数	986	1,049	938	475	463
0歳	-	1	1	-	1
1～4	-	-	-	-	-
5～9	1	-	1	1	-
10～14	1	1	-	-	-
15～19	3	2	2	1	1
20～24	4	4	-	-	-
25～29	2	2	2	2	-
30～34	1	4	4	3	1
35～39	6	6	7	4	3
40～44	3	11	9	6	3
45～49	3	10	8	7	1
50～54	21	22	5	4	1
55～59	45	38	28	24	4
60～64	41	39	41	33	8
65～69	53	55	52	31	21
70～74	89	103	95	61	34
75～79	137	141	125	79	46
80～84	191	213	163	81	82
85～89	148	168	174	68	106
90～94	162	152	147	56	91
95～99	67	60	68	14	54
100歳以上	6	17	6	-	6

資料 府中丹東保健所

197 乳児死亡者数

年次	19年	20年	21年
総数	-	1	1

(注)綾部市を含む。

資料 府中丹東保健所

198 悪性新生物部位別死亡者数

年次	総数	食道	胃	結腸	直結腸・移行状部	肝臓	胆のう及び胆道	他の臓	膵臓	気管・気管支	および肺	乳房	子宮	白血病	その他
19	268	5	45	21	6	26	14	20	65	10	5	5	44		
20	294	8	48	23	11	37	8	18	62	9	7	4	59		
21	282	3	38	29	9	25	15	21	59	10	1	7	65		

資料 府中丹東保健所

199 年齢別人工妊娠中絶数

(単位=件)

年度	総数	20歳未満	20~24	25~29	30~34	35~39	40~44	45~49	50歳以上	不詳
19	238	23	42	37	54	62	19	1	-	-
20	219	23	40	51	51	40	14	-	-	-
21	200	19	29	38	38	60	14	2	-	-

(注)綾部市を含む。

資料 府中丹東保健所

200 予防接種実施状況

(単位=人)

年度	ポリオ	3種混合	M R	風しん	麻しん	日本脳炎	インフルエンザ	BCG
19	1,518	3,836	1,692	5	1	355	13,234	793
20	1,579	3,921	3,055	5	7	547	14,030	811
21	1,241	3,849	3,186	3	5	1,078	13,442	818

(注)MRは風しんと麻しんの混合ワクチン。

資料 市健康増進課

201 乳幼児健康診断実施状況

年度	対象者	受診者	受診率(%)	要精検者
19	3,339	3,177	95.1	426
20	3,290	3,122	94.9	441
21	3,407	3,211	94.2	410
3か月児	839	791	94.3	32
10か月児	871	826	94.8	21
1歳6か月児	858	814	94.9	17
3歳児	839	780	93.0	340

資料 市健康増進課

202 健康診査実施状況

年度	健康診査		エイズ30歳健康診査		胃がん検診		子宮がん検診		乳がん検診		肺がん検診		結核検診		大腸がん検診	
	受診者	保健指導 該当者	受診者	要医 療者	受診者	要精 検者	受診者	要精 検者	受診者	要精 検者	受診者	要精 検者	受診者	要精 検者	受診者	要精 検者
19	11,334	5,030	583	58	1,726	293	2,603	8	1,622	141	3,654	57	3,654	24	2,335	241
20	80	4	492	117	1,667	247	1,904	19	2,057	131	3,266	60	3,266	33	2,370	208
21	46	4	569	118	2,078	381	3,059	19	2,568	208	3,737	73	3,737	38	2,997	283

(注) 平成20年度から、40歳以上の医療保険未加入者のみ市が健康診査を実施。

資料 市健康増進課

203 市内の献血状況

(単位=人)

年度	総数	4月	5月	6月	7月	8月	9月	10月	11月	12月	1月	2月	3月
19	3,227	358	281	202	214	290	326	245	294	334	216	257	210
20	3,659	477	246	263	156	358	373	311	282	366	296	362	169
21	3,870	445	233	279	191	383	310	266	265	529	574	125	270

資料 市健康増進課

204 感染症患者発生状況

(平成21年度)

(単位=人)

区分	総数	1類感染症	2類感染症	3類感染症	結核
発生	30	-	14	3	13
死亡	-	-	-	-	-

(注) (1)綾部市を含む(2)感染症の種別は以下のとおりである

資料 府中丹東保健所
市健康増進課

- (1) 1類感染症は、エボラ出血熱、SARS、ペスト他4種類
- (2) 2類感染症は、コレラ、細菌性赤痢、腸チフス、パラチフス、ジフテリア、急性灰白髄炎
- (3) 3類感染症は、腸管出血性大腸菌感染症(O-157等)

205 狂犬病の予防状況

年度	登録数	予防注射延数	不用犬引取数	捕獲数	返還数	動物愛護センターへの搬送数	咬傷犬検診数
19	6,655	4,760	42	20	3	59	4
20	6,742	4,647	51	23	11	63	6
21	6,230	4,610	36	38	5	65	4

(注) (1)登録数は、登録犬の累計。
(2)綾部市を含む。

資料 府中丹東保健所

206 斎場使用状況

年度	総数	大人	(1)小人	胎児
19	1,102	1,068	5	29
20	1,056	1,029	2	25
21	985	967	2	16

(注) (1)12歳未満である。

資料 市市民課

207 公害苦情受理件数

年度	総数	大気汚染	水質汚濁	騒音・振動	悪臭	その他
19	54	21	11	4	7	11
20	79	36	18	10	3	12
21	70	37	10	6	8	9

資料 市生活環境課

208 公害苦情処理件数

(平成21年度)

区分	総数	大気汚染	水質汚濁	騒音・振動	悪臭	その他
発生件数	70	37	10	6	8	9
処理件数	69	36	10	6	8	9
未処理件数	1	1	-	-	-	-
他機関へ移送等件数	-	-	-	-	-	-
処理率(%)	99	97	100	100	100	100

資料 市生活環境課

209 ごみ及びし尿の処理状況

(平成21年度)

市直営						許可・委託業者			
清掃事務所		リサイクル事務所		し尿処理場		業者数		保有台数(3)	
1日当り能力 (t)	従業者数 (1)	1日当り能力 (t)	従業者数 (1)	1日当り能力 (キロリットル)	従業者数 (1)	ごみ (2)	し尿	貨物自動車	バキューム車
110	16	40	41	108	7	4	3	51	23

(注) (1) 宿直員、委託業者を含む。(2) 不燃物収集業者を含む。(3) 予備車を含む。

資料 市生活環境課

210 可燃ごみの排出量及び処理方法別処理量

(単位=t)

年度	収集地域		年間排出量			処理方法	
	人口	世帯数	収集量	持込量	合計	焼却量	再生利用
19	91,831	40,136	20,958	5,026	25,984	24,910	1,053
20	91,498	40,479	20,587	5,349	25,936	24,883	981
21	90,695	40,531	20,224	5,496	25,720	24,800	918

資料 市生活環境課

211 不燃ごみ及び粗大ごみの排出量

(単位=t)

年度	収集地域		不燃ごみ		粗大ごみ		合計
	人口	世帯数	収集量	持込量	収集量	持込量	
19	91,831	40,136	2,325	921	22	672	3,940
20	91,498	40,479	2,190	923	22	650	3,784
21	90,695	40,531	2,075	940	19	646	3,680

資料 市生活環境課

212 不燃ごみ及び粗大ごみの処理方法別処理量

(単位=t)

年度	埋立	再資源化	焼却	再利用	合計
19	1,863	1,918	274	12	4,067
20	1,649	1,854	320	12	3,835
21	1,516	1,782	419	12	3,728

資料 市生活環境課

213 し尿の収集及び処理量

(単位=キロリットル)

年度	収集地域		年間収集量	年間処理量	
	人口	世帯数		し尿処理場	農村還元
19	26,615	9,187	28,888	28,888	-
20	24,130	8,349	27,627	27,627	-
21	21,825	7,425	25,667	25,667	-

資料 市生活環境課

214 都市計画区域面積

(平成22年4月1日現在)

(単位=h a)

行政区域面積	都 市 計 画 区 域			都市計画区域外
	総 数	市街化区域	市街化調整区域	
34,227	26,285	2,134	24,151	7,942

(注) 各区域の面積の計と行政区域面積は、端数処理により一致しない。

資料 市都市計画課

215 用途地域面積

(平成22年4月1日現在)

(単位=h a)

総 数	第1種低層住居専用地域	第2種低層住居専用地域	第1種中高層住居専用地域	第2種中高層住居専用地域	第1種住居地域	第2種住居地域
2,134	211	10	123	12	646	42
	準住居地域	近隣商業地域	商業地域	準工業地域	工業地域	工業専用地域
	38	60	121	545	247	79

資料 市都市計画課

216 都市計画事業の状況

(単位=千円)

年 度	総 額	街 路	都市下水路	公共下水道	公 園	都 市 災 害
19	2,283,681	487,456	22,795	1,382,200	391,230	-
20	2,331,047	296,573	38,697	(1)1,746,900	248,877	-
21	2,520,572	326,229	67,450	(1)1,645,500	481,393	-

(1)市単独事業を含む額(特環は除く)

資料 市監理課・市下水道総務課

217 市単独事業の状況

(単位=千円)

年 度	総 額	道路改良	道路修繕	橋りょう修繕	河川改修	災害復旧	公 園	公 共 下 水 道	都 市 下 水 路	街 路
19	1,955,536	507,180	266,469	11,128	56,740	939	285,080	755,900	22,795	49,305
20	1,513,230	445,778	207,020	20,133	43,068	-	210,077	(1)512,900	31,409	42,845
21	1,134,427	407,520	187,492	9,157	39,445	-	177,648	(1)220,480	37,456	55,229

(1)特環を含む

資料 市監理課・市下水道総務課

218 災害復旧工事の状況

(単位=千円)

年 度	総 数	河 川	道 路	海 岸	橋りょう	その他
18	200,454	150,535	46,248	-	3,671	-
19	10,984	10,165	8,819	-	-	-
20	-	-	-	-	-	-
21	-	-	-	-	-	-

資料 市監理課

219 一般公共事業の状況

(単位=千円)

年度	総 額	河 川	道路・橋りょう	砂 防	都市計画	海 岸	公 園
19	2,888,517	-	2,123,491	632,504	132,522	-	-
20	2,910,057	-	2,176,181	588,077	140,614	-	5,185
21	2,542,000	50,000	1,780,000	571,000	110,000	-	31,000

(注) 綾部市を含む。

資料 府中丹東土木事務所

220 府単独事業の状況

(単位=千円)

年度	総 額	河 川	道 路 橋りょう	砂 防	都市計画	公 園	災害復旧	海 岸	維持修繕管理
19	1,410,345	311,480	936,861	94,592	53,144	-	1,268	13,000	...
20	1,214,926	292,259	782,427	115,302	12,168	1,590	-	11,180	...
21	1,440,345	295,400	952,800	172,745	10,000	-	-	9,400	...

(注) (1)綾部市を含む。

(2)平成19年度より維持修繕管理費の集計ができないため不明。

資料 府中丹東土木事務所

2 2 1 構造別着工建築物床面積

(単位=m²)

年 度	総 数	木 造	鉄骨・鉄筋 コンクリート造	鉄 筋 コンクリート造	鉄 骨 造	コンクリート ブロック造	そ の 他
19	90,050	37,410	-	19,875	32,765	-	-
20	65,094	33,355	-	3,726	28,001	-	12
21	55,850	30,183	-	9,633	15,893	29	112

資料 府中丹東土木事務所

2 2 2 家屋課税台帳による家屋数

(各年 1 月 1 日現在)

年 次	棟 数	床 面 積 (m ²)	評 価 額 (千円)	1m ² 当り価格(円)
20	53,769	6,190,840	146,152,287	23,608
21	53,792	6,187,031	140,536,025	22,715
22	53,827	6,213,928	148,251,854	23,858
木 造 家 屋	44,915	3,836,665	52,681,690	13,731
木造以外の家屋	8,912	2,377,263	95,570,164	40,202

(注) 非課税家屋を除く。

資料 市税務課

2 2 3 公営住宅建設状況

(単位=戸)

年 度	総 数	市 営 住 宅	府 営 住 宅
19	83	33	50
20	-	-	-
21	-	-	-

資料 府中丹東土木事務所
市建築住宅課

2 2 4 団地別公営住宅戸数

(平成 22 年 4 月 1 日現在)

(単位=戸)

団地名	総 数	市 営 住 宅	府 営 住 宅	団地名	総 数	市 営 住 宅	府 営 住 宅
総 数	2,549	951	1,598	福 来	95	13	82
				上 安 久	21	-	21
田 中	39	39	-	伊 佐 津	96	-	95
泉 源 寺	48	-	48	松 陰	27	-	27
愛 宕 浜	-	-	-	寿 山	34	34	-
浜	21	21	-	芥 子 谷	334	75	259
市 場 上	-	-	-	大 野 辺	35	35	-
市 場	98	62	36	清 美 が 丘	213	-	213
行 永	30	-	30	森 日 の 出	67	67	-
行 永 東 町	16	16	-	朝 来 西	190	-	190
大 迫	55	55	-	余 部 上	6	6	-
常	145	-	145	京 田	83	-	83
白 鳥	276	112	164	片 山	30	30	-
三 宅	179	146	33	浮 島	32	32	-
長 浜	62	62	-	片 山 南	21	21	-
加 津 良	38	38	-	城 北	16	16	-
荒 田	23	23	-	高 迫	80	-	80
上 安	112	20	92	倉 谷	28	28	-

資料 府中丹東土木事務所
市建築住宅課

225 公共下水道布設状況

(平成21年度)

区分	公共下水道事業	特定環境保全 公共下水道事業	漁業集落排水 事業	農業集落 排水事業	公設浄化 槽事業
事業費(千円)	1,645,500	-	-	36,413	57,836
計画管渠延長(m)	462,990	20,187	4,743	33,825	-
施行済管渠延長(m)	358,955	20,187	4,743	31,781	-
管渠整備比率(%)	77.5	100.0	100.0	94.0	-
計画排水面積(ha)	2,270.5	70.9	10.7	115.2	-
施行済排水面積(ha)	1,485.8	70.9	10.7	111.3	-
排水面積比率(%)	65.4	100	100	96.6	-
水洗可能人口(人)	70,061	1,291	382	2,206	1,069
水洗化人口(人)	57,489	1,095	377	1,732	993
水洗化普及率(%)	82.1	84.8	98.7	78.5	92.9

(注) 事業費は当該年度分である。

資料 市下水道総務課

226 地価公示法による公示地価

(各年1月1日現在)

(単位=円)

区分 標準地の所在	標準地 1 m ² 当たりの価格			用途地域
	20年	21年	22年	
行永東町13番1外	88,500	85,000	81,000	1 住居
字南田辺小字北表町126番20	93,500	89,400	85,000	1 住居・準防
溝尻中町9番17	76,500	73,600	70,600	1 住居
大字北吸小字糸1010番39	59,700	57,300	54,600	1 住居
大字余部下小字余部上76番6	65,200	61,600	58,300	1 住居
字倉谷小字滝元1316番4	81,800	79,000	76,000	1 住居
字万願寺小字カセハ8番86	57,700	56,100	54,100	1 住居
愛宕下町2番16	76,800	73,600	70,100	1 住居
字下安久小字村之内717番2	56,200	54,500	52,500	1 住居
京月町100番98	70,900	68,100	65,000	1 低専
田中町24番14	65,400	62,500	60,000	1 低専
字七日市小字中才150番4	63,800	62,800	61,500	1 住居
大字浜小字浜632番1	160,000	150,000	136,000	商業・防火
大字余部下小字余部下1117番2	66,100	63,000	60,500	商業・準防
字平野屋小字平野屋町121番外	73,300	68,900	65,400	商業・準防
大字溝尻小字浜田81番	89,500	85,500	81,600	商業・防火
字上安久小字洲崎651番36	60,000	56,400	52,600	準工
字福来小字幸尻188番6	84,600	81,600	78,400	準工
字下福井小字新宮1183番26	45,600	43,900	42,000	工業
大字大波上小字寺ノ下588番1外	30,300	28,500	26,000	工業
大字木ノ下小字木下362番367番合併	20,300	20,100	19,900	調区
白屋町17番3外	13,300	13,300	13,200	調区
字上福井小字三田地1032番2	25,600	25,400	25,100	調区
大字三浜小字村中730番	6,160	6,140	6,120	調区
字八戸地小字村中西556番1	6,150	6,150	6,100	調区

(注) 1 住居…第1種住居地域 1 低専…第1種低層住居専用地域

資料 国土交通省

商業…商業地域 工業…工業地域 準工…準工業地域
防火…防火地域 準防…準防火地域 「調区」…市街化調整区域

227 市 職 員 数

(平成22年5月1日現在)

部 課	総 数	事 務	技術他	部 課	総 数	事 務	技術他
市 長 部 局	583	394	189	健康推進部	49	34	15
危機管理室	5	3	2	部長	1	1	-
危機管理室長	1	1	-	健康増進課	20	5	15
危機管理・防災課	4	2	2	保険医療課	20	20	-
指導検査室	6	-	6	文庫山学園	2	2	-
指導検査室長	1	-	1	医療政策室長	1	1	-
指導検査課	5	-	5	医療政策推進課	5	5	-
企画管理部	45	44	1	産業振興部	56	42	14
部長	1	1	-	部長	1	1	-
次長	2	2	-	次長	2	1	1
秘書課	10	10	-	産業振興・雇用対策課	6	6	-
職員課	9	9	-	みなと振興課	5	4	1
情報システム課	8	8	-	観光商業課	10	10	-
企画室長	1	1	-	農林課	24	18	6
企画政策課	9	9	-	水産課	8	2	6
地域振興課	5	4	1	建設部	73	31	42
総務部	71	71	-	部長	1	-	1
部長	1	1	-	次長	2	1	1
次長	1	1	-	監理課	17	15	2
総務課	12	12	-	都市計画課	9	2	7
財政課	7	7	-	都市整備課	9	2	7
管財契約課	10	10	-	土木課	19	4	15
税務課	26	26	-	建築住宅課	16	7	9
納税課	11	11	-	下水道部	41	10	31
行財政改革推進室長	1	1	-	部長	1	-	1
改革推進課	2	2	-	次長	1	1	-
市民環境部	95	91	4	下水道総務課	7	7	-
部長	1	1	-	下水道建設課	21	-	21
次長	2	2	-	東浄化センター	7	1	6
市民課	13	13	-	西浄化センター	4	1	3
市民相談課	7	7	-	(会 計 関 連)	9	9	-
西支所	30	30	-	会計管理者	1	1	-
加佐分室	3	3	-	会計課	8	8	-
人権啓発推進室長	1	1	-	そ の 他 の 部 局	294	72	222
啓発推進課	6	6	-	消防	122	-	122
市民交流センター	5	5	-	教育委員会	50	38	12
環境対策室長	1	1	-	事務局	31	29	2
生活環境課	16	16	-	公民館・図書館	8	8	-
清掃事務所	5	3	2	赤れんが博物館	1	1	-
リサイクル事務所	5	3	2	学校・幼稚園	10	-	10
福祉部	133	59	74	水道部	41	16	25
部長	1	1	-	市民病院	70	7	63
次長	1	1	-	議会事務局	7	7	-
地域福祉推進課	7	7	-	監査委員事務局	4	4	-
高齢・障害福祉課	18	12	6				
介護保険課	14	11	3				
福祉援護課	11	11	-				
安岡園	11	3	8				
子ども未来室長	1	1	-				
子ども支援課	9	8	1				
子ども育成課	4	4	-				
保育所	56	-	56				

(注) 市長、副市長、教育長、水道事業管理者を除く。

資料 市職員課

228 市議会の状況

年次	開会数	会期日数	本会議日数	付議件数	出席率(%)	傍聴者数
19	5(1)	99(1)	19(1)	101(1)	99.0(100)	305(17)
20	4(-)	97	18	161	99.0	225
21	6(2)	104	21	116	100.0	269

(注) () 内は、臨時会で内数である。

資料 市議会事務局

229 党派別市議会議員数

(平成22年12月31日現在)

総数	日本共産党	公明党	自由民主党	無所属
28	3	4	6	15

(注) 自由民主党、無所属は平成22年3月15日に訂正

資料 市議会事務局

230 会派別市議会議員数

(平成22年12月31日現在)

総数	創政クラブ 議員団	鶴声クラブ	公明党 議員団	日本共産党 議員団	市民フォー ラム・舞鶴	会派に所属 しない議員
28	10	3	4	3	7	1

資料 市議会事務局

231 種類別付議件数

年次	総数	市長提出					議会提出		
		条例	予算	決算	専決処分	その他	意見書	決議	その他
19	101	15	34	12	2	24	7	-	7
20	161	33	36	12	6	46	16	3	9
21	116	23	37	13	2	24	7	2	8
定例会	111	21	37	13	2	23	7	2	6
臨時会	5	2	-	-	-	1	-	-	2

(注) 1. 選挙及び辞職許可、常任・議会運営委員会・特別委員会の選任及び辞任許可、閉会中の継続審査、議案訂正、請願取り下げの件については件数に含まない。

2. 選挙管理委員の選挙は、議長提案議案としている。

資料 市議会事務局

232 議決件数

年次	総数	可決	認定	承認	同意	許可	修正可決	否決	その他
19	101	70	12	2	8	-	-	4	5
20	161	124	12	6	3	-	1	10	5
21	116	85	13	3	6	-	-	9	-
定例会	111	80	13	3	6	-	-	9	-
臨時会	5	5	-	-	-	-	-	-	-

資料 市議会事務局

233 請願及び陳情の処理状況

年次	請願受理件数	採択	不採択	継続審査	その他	陳情受理件数
19	4	-	3	1	-	12
20	6	3	2	1	-	7
21	8	-	5	3	-	4

資料 市議会事務局

234 常任委員会開催状況

年次	(1)委員会開催日数	行政視察日数	審査件数	
			議案	(2)請願
19	25	12	100	5
20	25	12	161	9
21	34	11	117	8
総務文教委員会	11	3	32	2
経済消防委員会	8	3	17	-
民生労働委員会	8	3	36	6
建設委員会	7	2	32	-

(注) (1) 委員会協議会の開催日数を含む。

(2) 延べ審査件数である。

資料 市議会事務局

235 選挙人名簿登録者数及び投票所数

登録日	登録者数			投票所数
	総数	男性	女性	
20.9.2	73,101	35,961	37,140	58
21.9.2	72,861	35,854	37,007	58
22.9.2	72,332	35,611	36,721	58

資料 市選挙管理委員会事務局

236 投票区別選挙人名簿登録者数

(平成22年9月2日現在)

投票区	投票所	登録者数			投票区	投票所	登録者数		
		計	男性	女性			計	男性	女性
	総数	72,332	35,611	36,721		西地区計	26,974	12,968	14,006
	東地区計	41,498	20,868	20,630	30	舞鶴市西支所	2,760	1,325	1,435
1	舞鶴市役所	2,747	1,918	829	31	紺屋集会所	1,282	623	659
2	三笠小学校	1,369	642	727	32	魚屋公民館	1,115	507	608
3	白糸中学校	1,964	923	1,041	33	吉原小学校	1,324	626	698
4	新舞鶴小学校	3,102	1,493	1,609	34	福井小学校	1,801	885	916
5	東図書館	3,587	1,739	1,848	35	吉田公会堂	135	65	70
6	東保育所	1,996	944	1,052	36	青井集会所	250	115	135
7	倉梯小学校	2,209	1,077	1,132	37	高野小学校	2,159	1,033	1,126
8	倉梯第二小学校	2,892	1,388	1,504	38	城屋公民館	334	157	177
9	白鳥団地集会所	712	320	392	39	西舞鶴高等学校	3,900	1,889	2,011
10	青葉中学校	3,739	1,788	1,951	40	中筋小学校	4,033	1,947	2,086
11	堂奥公会堂	367	179	188	41	真倉公会堂	223	106	117
12	与保呂小学校	665	317	348	42	池内小学校	1,267	605	662
13	常公園管理事務所	1,821	871	950	43	地福寺	148	72	76
14	志楽小学校	3,730	1,852	1,878	44	岸谷公民館	40	16	24
15	松尾寺駅	174	94	80	45	余内小学校	4,563	2,216	2,347
16	日本板硝子健康保険会館	506	267	239	46	清美が丘団地集会所	1,640	781	859
17	朝来小学校	1,760	881	879		加佐地区計	3,860	1,775	2,085
18	登尾公会堂	135	62	73	47	岡田上公民館	497	232	265
19	河辺集会所	328	156	172	48	大俣二班集会所	245	111	134
20	田井コミュニティセンター	281	130	151	49	岡田由里公民館	219	101	118
21	野原公民館	240	108	132	50	西方寺ふれあい会館	135	57	78
22	旧丸山小学校	319	157	162	51	岡田中基幹集落センター	133	61	72
23	瀬崎集会所	71	38	33	52	上漆原生活改善センター	86	39	47
24	大丹生コミュニティセンター	236	119	117	53	舞鶴市加佐分室	410	196	214
25	上佐波賀集会所	125	55	70	54	久田美集会所	370	158	212
26	大浦小学校	405	189	216	55	下東公民館	614	281	333
27	若宮集会所	921	433	488	56	八雲保育園	617	290	327
28	中総合会館	1,720	954	766	57	蒲江公民館	122	57	65
29	中保育所	3,377	1,774	1,603	58	神崎小学校	412	192	220

資料 市選挙管理委員会事務局

237 各種選挙投票状況

選挙区分	執行年月日	当日の有権者数			投票者数			投票率(%)		
		総数	男性	女性	総数	男性	女性	総数	男性	女性
衆議院議員 (京都府5区)	15.11.9	74,487	36,434	38,053	44,560	22,419	22,141	59.82	61.53	58.18
	17.9.11	74,063	36,306	37,757	50,433	24,969	25,464	68.09	68.77	67.44
	21.8.30	72,749	35,767	36,982	52,886	26,436	26,430	72.67	73.91	71.47
参議院議員 (選挙区)	16.7.11	74,528	36,513	38,015	42,920	21,696	21,224	57.59	59.42	55.83
	19.7.29	74,000	36,428	37,572	43,513	22,230	21,283	58.80	61.02	56.65
	22.7.11	72,574	35,728	36,846	41,998	21,458	20,540	57.87	60.06	55.75
府知事	14.4.7	73,149	35,504	37,645	40,390	20,044	20,346	55.22	56.46	54.05
	18.4.9	72,474	35,310	37,164	31,839	16,082	15,757	43.93	45.55	42.40
	22.4.11	71,175	34,844	36,331	32,002	16,293	15,709	44.96	46.76	43.24
府議会議員	11.4.11	72,800	35,231	37,569	40,672	19,797	20,875	55.87	56.19	55.56
	15.4.13	72,996	35,494	37,502	39,029	19,248	19,781	53.47	54.23	52.75
	19.4.8	72,229	35,217	37,012	35,231	17,697	17,534	48.78	50.25	47.37
市長	15.2.9	74,033	36,134	37,899	38,117	18,727	19,390	51.49	51.83	51.16
	19.2.11	73,239	35,884	37,355	47,012	23,019	23,993	64.19	64.15	64.23
	23.2.6	71,684	35,217	36,467	44,022	21,466	22,556	61.41	60.95	61.85
市議会議員	14.11.17	73,871	36,002	37,869	49,748	23,705	26,043	67.34	65.84	68.77
	18.11.19	73,081	35,742	37,339	46,169	22,412	23,757	63.18	62.70	63.63
	22.11.14	71,482	35,036	36,446	45,286	21,918	23,368	63.35	62.56	64.12

資料 市選挙管理委員会事務局

238 各種選挙候補者別得票数

その1 参议院京都府選挙区選出議員選挙

(平成22年7月11日執行)

候補者		得票数	候補者		得票数
候補者名	所属党派名		候補者名	所属党派名	
総数		41,737	中川卓也	みんなの党	3,983
二之湯智	自由民主党	15,277	河上満栄	民主党	2,761
福山哲郎	民主党	12,998	北川智子	幸福実現党	722
成宮まり子	日本共産党	4,548			

(注) その1～6は舞鶴市開票分

資料 市選挙管理委員会事務局

その2 参议院比例代表選出議員選挙

(平成22年7月11日執行)

党派名	得票数	党派名	得票数
総数	40,532.989	たちあがれ日本	607.000
自由民主党	12,836.359	新党改革	457.017
民主党	11,466.001	国民新党	440.000
公明党	5,303.498	幸福実現党	234.250
みんなの党	4,386.872	女性党	176.775
日本共産党	3,675.063	日本創新党	155.012
社会民主党	795.142		

資料 市選挙管理委員会事務局

その3 衆議院小選挙区選出議員選挙

(平成21年8月30日執行)

候補者		得票数	候補者		得票数
候補者名	所属党派名		候補者名	所属党派名	
総数		52,866	吉田早由美	日本共産党	3,777
谷垣禎一	自由民主党	23,708	詫間啓司	幸福実現党	621
小原舞	民主党	23,834			

資料 市選挙管理委員会事務局

その4 衆議院比例代表選出議員選挙

(平成21年8月30日執行)

党派名	得票数	党派名	得票数
総数	52,857	社会民主党	1,238
民主党	20,789	国民新党	575
自由民主党	16,102	幸福実現党	424
公明党	5,593	新党日本	306
日本共産党	4,347	改革クラブ	145
みんなの党	1,417		

資料 市選挙管理委員会事務局

その5 京都府知事選挙

(平成22年4月11日執行)

候補者		得票数	候補者		得票数
候補者名	所属党派名			所属党派名	
総数		31,550	門祐輔	無所属	9,136
山田啓二	無所属	22,414			

資料 市選挙管理委員会事務局

238 各種選挙候補者別得票数 (つづき)

その6 京都府議会議員選挙

(平成19年4月8日執行)

候補者		得票数	候補者		得票数
候補者名	所属党派名		候補者名	所属党派名	
総数		34,679	中島 則明	無所属	7,373
岡本 忠藏	無所属	11,721	近藤 一真	日本共産党	4,681
千歳 利三郎	自由民主党	10,904			

資料 市選挙管理委員会事務局

その7 舞鶴市長選挙

(平成23年2月6日執行)

候補者		得票数	候補者		得票数
候補者名	所属党派名		候補者名	所属党派名	
総数		44,022	斎藤 彰	無所属	15,766
多々見 良三	無所属	27,823			

資料 市選挙管理委員会事務局

その8 舞鶴市議会議員選挙

(平成22年11月14日執行)

候補者		得票数	候補者		得票数
候補者名	所属党派名		候補者名	所属党派名	
総数		44,718.998	鯛 慶一	無所属	1,373
西村 正之	自由民主党	2,225	田村 優樹	無所属	1,362
松田 弘幸	公明党	1,577	亀井 敏郎	無所属	1,332
奥田 保弘	公明党	1,563	高田 堅一	無所属	1,321
上羽 和幸	公明党	1,556	松宮 洋一	無所属	1,320
谷川 眞司	無所属	1,552	後野 和史	日本共産党	1,318
松岡 茂長	無所属	1,546	福村 暉史	無所属	1,271
尾関 善之	自由民主党	1,543	米田 利平	自由民主党	1,258
林 三弘	無所属	1,539	和佐谷 寛	自由民主党	1,256
桐野 正明	無所属	1,524	小杉 悦子	日本共産党	1,243.006
水嶋 一明	無所属	1,517	伊田 悦子	日本共産党	1,227.993
岸田 圭一郎	無所属	1,489	上野 修身	無所属	1,169
山本 治兵衛	自由民主党	1,485	岡野 昇	民主党	1,112
西川 誠人	公明党	1,480	浅野 智明	日本共産党	1,048.247
高橋 秀策	自由民主党	1,442	山雄 慎悟	民主党	993
浅野 良一	無所属	1,419.752	佐藤 裕	無所属	725
梅原 正昭	無所属	1,406	榎村 真史	みんなの党	526

資料 市選挙管理委員会事務局

239 一般会計予算額

(単位=千円)

歳入		歳出	
年度・項目	予算額	年度・項目	予算額
20	33,340,270	20	33,340,270
21	32,299,830	21	32,299,830
22	34,636,400	22	34,636,400
市	12,799,801	議	326,550
地方譲与税	321,600	会	費
利子割交付金	52,300	総	務
配当割交付金	21,100	民	生
株式等譲渡所得割交付金	6,900	衛	生
地方消費税交付金	820,000	農	働
ゴルフ場利用税交付金	10,900	林	業
自動車取得税交付金	113,500	商	工
国有提供施設等所在市町村助成交付金	176,000	土	木
地方特例交付金	170,000	消	防
地方交付税	5,492,000	教	育
交通安全対策特別交付金	16,700	公	債
分担金・負担金	440,967	予	備
使用料・手数料	530,078		費
国庫支出金	6,053,246		
府支出金	2,505,755		
財産収入	109,105		
寄附金	1,013		
繰入金	756,260		
繰越金	1		
諸収入	1,194,474		
市債	3,044,700		

(注) 各年度とも当初予算である。

資料 市財政課

240 特別会計予算額

(単位=千円)

会 計	20年度	21年度	22年度
総 額	23,315,450	22,379,680	22,264,780
国民健康保険事業	8,155,250	8,565,910	8,854,450
簡易水道事業	493,480	562,990	763,720
土地建物造成事業	2,630	2,630	3,500
貯木事業	1,000	1,000	2,000
公設地方卸売市場事業	26,310	25,610	25,750
老人保健医療事業	1,332,510	84,780	6,340
下水道事業	5,658,940	5,341,310	4,438,080
駐車場事業	25,930	25,200	24,950
介護保険事業	6,507,110	6,666,090	7,114,990
後期高齢者医療事業	1,112,290	1,104,160	1,031,000

(注) 各年度とも当初予算である。

資料 市財政課

財政 -74-

241 公営企業会計予算額

(平成22年度)

(単位=千円)

会 計	収 入 (歳入)		支 出 (歳出)	
	収益的收入	資本的收入	収益的支出	資本的支出
水道事業	1,671,830	763,850	1,467,060	1,575,980
病院事業	-	-	-	-

(注) 各年度とも当初予算である。

資料 市財政課

242 財源別歳入予算額 (一般会計)

(単位=千円)

財 源	20年度	21年度	22年度	
			予算額	構成比 (%)
総 額	33,340,270	32,299,830	34,636,400	100.0%
依存財源	15,416,052	16,008,264	18,804,701	54.3%
交付税	4,067,800	4,640,000	5,492,000	15.9%
国・府支出金等	8,718,552	8,235,564	10,268,001	29.6%
市 債	2,629,700	3,132,700	3,044,700	8.8%
自主財源	17,924,218	16,291,566	15,831,699	45.7%

(注) 各年度とも当初予算である。

資料 市財政課

243 経費別歳出予算額 (一般会計)

(単位=千円)

財 源	19年度	20年度	21年度	
			予算額	構成比 (%)
総 額	33,340,270	32,299,830	34,636,400	100.0%
消費的経費	19,698,753	19,740,644	20,003,691	57.8%
人件費	6,137,150	5,971,615	5,925,088	17.1%
扶助費	6,469,541	6,488,811	7,920,333	22.9%
物件費	3,758,723	3,940,868	4,202,505	12.1%
維持補修費	208,309	203,922	229,465	0.7%
補助費等	3,125,030	3,135,428	1,726,300	5.0%
投資的経費	5,217,109	4,920,906	5,504,724	15.9%
普通建設事業費	5,217,109	4,920,906	5,504,724	15.9%
災害復旧事業費	-	-	-	0.0%
公債費	3,881,910	3,879,780	3,636,460	10.5%
その他	4,542,498	3,758,500	5,491,525	15.8%
積立金	43,099	1,982	123,414	0.4%
投資及出資金貸付金	560,200	596,650	697,600	2.0%
繰出金	3,084,536	3,149,868	3,988,663	11.5%
予備費	854,663	10,000	681,848	1.9%

(注) 各年度とも当初予算である。

資料 市財政課

244 決算額の推移

(単位=千円)

年 度	歳 入		歳 出	
	一般会計	特別会計	一般会計	特別会計
17	36,088,548	28,664,299	35,198,220	27,853,088
18	34,473,417	29,238,881	33,949,366	28,078,937
19	34,687,800	29,952,290	34,355,959	28,827,390
20	34,099,026	23,905,429	33,640,276	23,174,466
21	35,667,585	22,579,671	34,879,115	22,021,057

資料 市財政課

245 一般会計決算額

(平成21年度)

(単位=千円)

歳 入		歳 出	
科 目	決算額	科 目	決算額
総 額	35,667,585	総 額	34,879,115
市 税	13,617,221	議 会 費	325,959
地 方 譲 与 税	343,967	総 務 費	5,439,803
利 子 割 交 付 金	41,415	民 生 費	10,220,059
配 当 割 交 付 金	21,388	衛 生 費	4,045,700
株式等譲渡所得割交付金	9,858	労 働 費	130,604
地方消費税交付金	912,527	農 林 水 産 業 費	835,037
ゴルフ場利用税交付金	11,325	商 工 費	857,592
自動車取得税交付金	147,634	土 木 費	4,563,479
国有提供施設等所在市町村助成交付金	176,443	消 防 費	1,280,259
地方特例交付金	145,517	教 育 費	3,484,291
地方交付税	5,559,642	災 害 復 旧 費	3,696,332
交通安全対策特別交付金	16,429	公 債 費	-
分担金・負担金	438,484		
使用料・手数料	515,340		
国庫支出金	6,951,781		
府支出金	2,376,872		
財産収入	123,393		
寄附金	3,610		
繰入金	36,040		
繰越金	458,750		
諸収入	1,185,979		
市債	2,573,970		

資料 市財政課

246 特別会計決算額

(平成21年度)

(単位=千円)

会 計	歳 入	歳 出
総 額	22,579,671	22,021,057
国民健康保険事業	9,002,668	8,726,978
簡易水道事業	558,276	541,093
土地建物造成事業	48,357	2,546
貯木事業	635	631
公設地方卸売市場事業	25,941	25,289
老人保健医療事業	62,555	39,140
下水道事業	5,340,623	5,287,195
駐車場事業	49,636	22,351
介護保険事業	6,456,404	6,345,395
後期高齢者医療事業	1,034,576	1,030,439

資料 市財政課

247 公営企業会計決算額

(平成21年度)

(単位=千円)

会 計	収 入 (歳入)		支 出 (歳出)	
	収益的收入	資本的收入	収益の支出	資本的支出
水道事業	1,678,426	792,734	1,460,719	1,478,390
病院事業	1,528,981	100,214	1,528,969	211,363

資料 市財政課

248 資産の状況

(平成22年3月31日現在)

土地	建物	立木	浮標	地上権	有価証券	出資による権利	基金
m2	m2	m3	個	m2	千円	千円	千円
3,331,013	361,859	6,219	13	29,487	476,238	163,351	9,963,021

資料 市管財契約課

249 市債借入現在高

(単位=千円)

会 計	19年度	20年度	21年度
総 額	70,617,427	70,460,035	67,741,818
総 務 債	622,768	444,109	371,837
民 生 債	547,593	488,783	427,104
衛 生 債	2,186,062	2,152,637	2,092,263
労 働 債	-	-	700
農 林 水 産 業 債	1,115,161	1,051,458	1,025,202
商 工 債	55,788	10,000	9,027
土 木 債	17,366,531	16,932,448	13,982,064
辺 地 対 策 債	1,361,819	1,378,193	1,344,135
消 防 債	673,965	616,793	543,986
教 育 債	1,566,890	1,756,368	1,903,568
災 害 復 旧 債	632,342	555,947	463,369
減 税 補 て ん 債	2,393,938	2,155,558	1,908,279
臨 時 税 収 補 て ん 債	377,307	342,865	307,730
臨 時 財 政 対 策 債	6,556,469	6,998,554	7,780,680
旧 八 雲 病 院 債	39,762	32,908	25,543
上 水 道 債	5,082,382	5,261,707	5,256,990
市 民 病 院 債	1,101,616	907,114	755,654
簡 易 水 道 債	957,511	942,075	1,098,502
下 水 道 債	27,929,874	28,390,026	28,410,062
駐 車 場 債	49,649	42,492	35,123

資料 市財政課

250 市 税

(単位=千円)

年 度	予算額A	調定済額B	収納済額C	不納欠損額	収入未済額	C/A (%)	C/B (%)
19	14,822,201	15,467,610	14,880,162	34,681	552,767	100.4	96.2
20	13,850,301	14,608,363	13,961,555	28,097	618,710	100.8	95.6
21	13,567,485	14,348,822	13,617,221	22,295	709,306	100.4	94.9
市 民 税	4,990,584	5,301,134	5,007,990	10,849	282,295	100.3	94.5
固 定 資 産 税	7,827,800	8,277,153	7,853,761	10,283	413,109	100.3	94.9
軽 自 動 車 税	172,600	193,659	178,594	1,162	13,902	103.5	92.2
市 た ば こ 税	576,500	576,876	576,876	-	-	100.1	100.0
特 別 土 地 保 有 税	1	-	-	-	-

(注) 単位未満を四捨五入しているため総数は一致しない。

資料 市納税課

251 国 税 及 び 府 税

(単位=千円)

国 税				府 税			
年 度	徴収決額A	収入決額B	B/A (%)	年 度	調定額A	収入額B	B/A (%)
18	11,952,720	11,672,925	97.7	19	4,308,623	4,074,839	94.6
19	10,948,256	10,696,179	97.7	20	4,116,509	3,896,771	94.7
20	10,695,127	10,445,048	97.7	21	4,144,463	3,910,604	94.4
所 得 税	5,256,676	5,196,406	98.9	府 民 税	2,975,376	2,812,776	94.5
源 泉 税	4,158,518	4,142,182	99.6	個 人 税	2,894,800	2,734,156	94.5
申 告 税	1,098,158	1,054,224	96.0	法 人 税	80,576	78,620	97.6
法 人 税	1,510,026	1,477,935	97.9	事 業 税	194,725	193,450	99.3
消 費 税	-	-	-	個 人 法 人 税	-	-	-
消費税及び地方消費税	3,560,238	3,420,862	96.1	自 動 車 税	144,546	101,542	70.2
相 続 税	342,185	323,869	94.6	狩 猟 税	6,153	6,153	100.0
酒 税	1,071	1,071	100.0	鉦 区 税	15	15	100.0
そ の 他 の 諸 税	24,931	24,905	99.9	軽 油 引 取 税	429,499	425,818	99.1
				不 動 産 取 得 税	378,088	354,789	93.8
				ゴ ル フ 場 利 用 税	16,061	16,061	100.0
				特 別 地 方 消 費 税	-	-	-

資料 大阪国税局・府中丹広域振興局・市税務課

252 個人市民税の納税義務者数

(各年7月1日現在)

年 次	総 数	均等割のみを納める者	所得割のみを納める者	均等割と所得割を納める者
20	43,369	3,807	-	38,562
21	42,189	3,849	-	38,339
22	41,444	3,903	-	37,541

資料 市税務課

253 固定資産税の納税義務者数

(各年1月1日現在)

年 次	総 数	土 地	家 屋	償 却 資 産
20	48,243	21,663	25,915	665
21	48,592	21,815	26,111	666
22	48,858	21,936	26,252	670

(注) 交付金を除く。

資料 市税務課

254 償 却 資 産

(各年1月1日現在)

(単位=千円)

年次	総 額	構築物	機械・装置	船舶	車両・運搬具	工具・器具・備品
20	39,162,758	8,892,341	23,706,899	100,971	359,640	6,102,907
21	37,252,421	9,326,453	22,048,176	78,631	296,980	5,502,181
22	35,857,706	8,416,518	21,663,636	70,541	236,325	5,470,686

(注) 「市長が価格等を決定したもの」の課税標準額である。

資料 市税務課

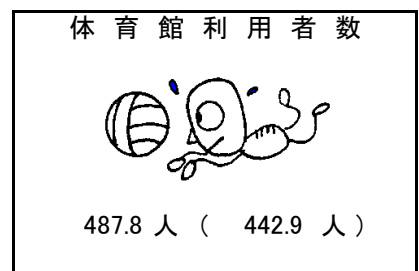
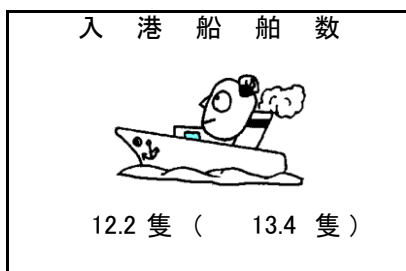
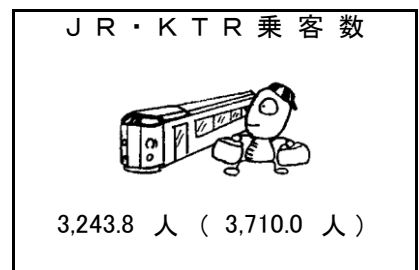
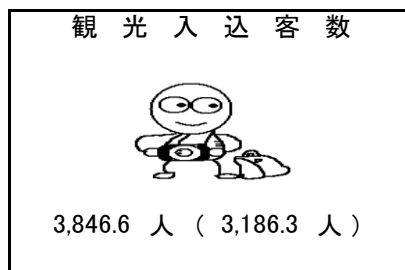
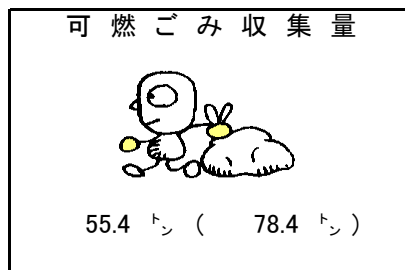
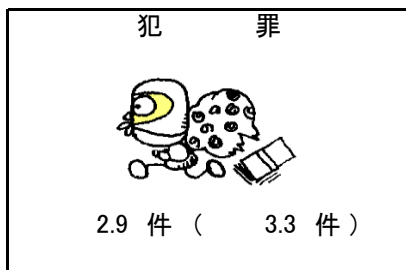
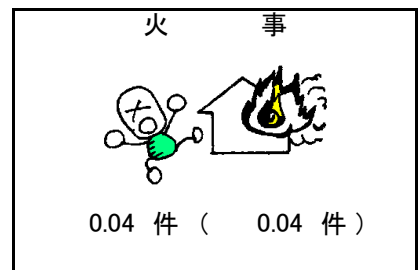
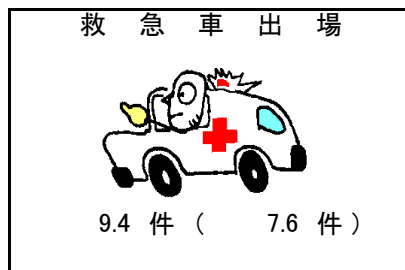

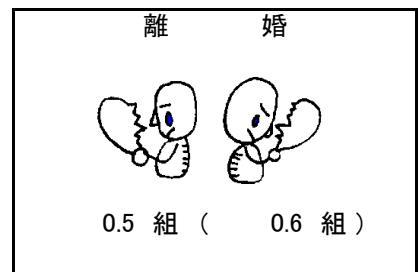
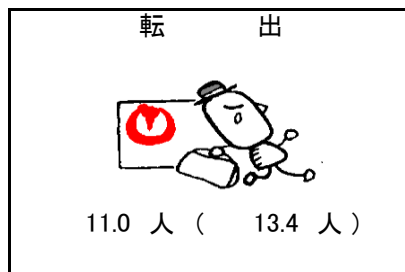
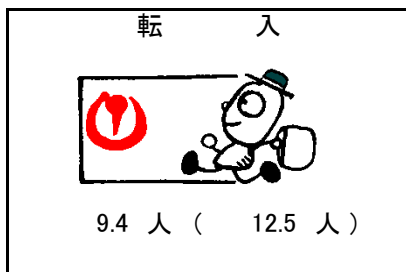
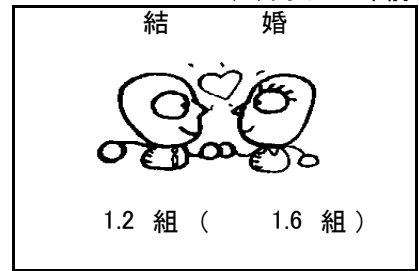
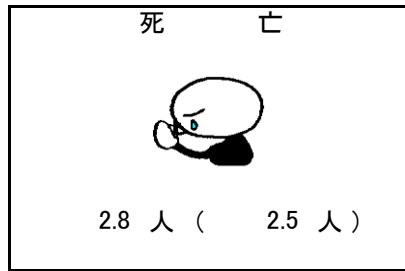
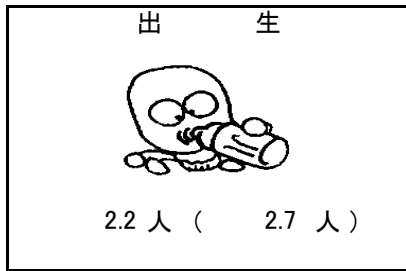
付 録

1 市 民 生 活

＝ 10 年 前 と の 比 較 ＝

(1) 舞鶴市の1日

()内は10年前



1 市 民 生 活

—— 10年前との比較 ——

(2) 年間1人当り

()内は10年前

清 酒 消 費 量




成人1人当り1升ビン換算
4.0 本 (8.1 本)

ビ ー ル 消 費 量




成人1人当り500cc缶換算
71.4 本 (159.5 本)

焼 酎 消 費 量




成人1人当り1升ビン換算
4.7 本 (2.5 本)

た ば こ 消 費 量




成人1人当り
119.8 箱 (171.8 箱)

郵 便 差 出 数




77.1 通・うち年賀状 23.9 通
(73 通・うち年賀状 30 通)

郵 便 受 取 数



180.8 通・うち年賀状 23.0 通
(174 通・うち年賀状 29 通)

予 算 額 (一 般 会 計)




391
628
391,628 円 (396,268 円)

市 税 内 ≪ 市 民 税 ≫




152,487 円 ≪ 56,080 円 ≫
(118,591 円 ≪ 53,827 円 ≫)

府 税 内 ≪ 府 民 税 ≫



43,791 円 ≪ 31,498 円 ≫
(37,302 円 ≪ 18,813 円 ≫)

国 税 内 ≪ 所 得 税 ≫




116,055 円 ≪ 57,737 円 ≫
(171,217 円 ≪ 85,953 円 ≫)

(3) 年間1世帯当り

—— 10年前との比較 ——


家 族



2.5 人 (2.7 人)

()内は10年前

可 燃 ご み 収 集 量




499 kg (758 kg)

不 燃 ご み 排 出 量



90.8 kg (103.1 kg)

乗 用 車 ・ 軽 自 動 車



1.6 台 (1.7 台)

2 指標でみる舞鶴

項目名		単位	年	舞鶴市	京都府	全国	
1 自然環境	人口密度	人/km ²	17	268.1	574.0	342.7	
	人口集中地区人口割合	%	17	69.7	81.7	66.0	
	人口集中地区面積割合	%	17	5.0	5.6	3.3	
	可住地面積割合	%	20	21.0	25.0	27.9	
	都市公園面積(人口1人当り)	m ²	20	10.9	6.7	8.7	
	年平均気温	℃	21	14.8	16.1 (京都市)	16.7 (東京)	
	年間降水量	mm	21	1,932.5	1,457.5 (京都市)	1,801.5 (東京)	
2 人口・世帯	一般世帯平均人員	人	17	2.53	2.43	2.55	
	年少人口(0～14歳)割合	%	17	14.6	13.0	13.7	
	生産年齢人口(15～64歳)割合	%	17	61.4	66.3	65.8	
	老年人口(65歳以上)割合	%	17	23.8	20.0	20.1	
	従属人口指数	—	17	62.4	49.9	51.4	
	年少人口指数	—	17	23.7	19.7	20.8	
	老年人口指数	—	17	38.7	30.2	30.5	
	人口増加率 (平成19年～平成20年)	%	-	△ 0.78	△ 0.14	△ 0.14	
	自然増加率	人口千対	21	△ 1.2	△ 0.7	△ 0.5	
	出生率	人口千対	21	9.5	8.5	8.4	
	死亡率	人口千対	21	10.7	9.1	8.9	
	社会増加率	人口千対	21	△ 5.8	△ 0.8	-	
転入率	人口千対	21	40.8	47.8	-		
転出率	人口千対	21	46.6	48.5	-		
3 経済基盤	農業産出額(販売農家1戸当り)	万円	18	206.5	322.8	476.1	
	工業出荷額(従業者1人当り)	万円	21	4,860.0	3,203.6	3,642.4	
	商業販売額(従業者1人当り)	万円	19	2,361.4	2,966.6	4,936.6	
	第1次産業就業者割合	%	17	5.5	2.7	4.8	
	第2次産業就業者割合	%	17	24.3	25.0	26.1	
	第3次産業就業者割合	%	17	68.4	69.6	67.2	
	就業者割合(対15歳以上人口)	%	17	55.8	54.6	57.8	
4 学校教育	人口10万人 当り	幼稚園数	園	22	14.6	8.7	10.5
		小学校数	校	22	22.5	16.8	17.3
		中学校数	校	22	9.0	7.8	8.5
		高等学校数	校	22	4.5	4.0	4.0
	教員1人 当り (本務のみ)	小学校児童数	人	22	15.1	16.0	16.7
		中学校生徒数	人	22	12.8	13.4	14.2
高等学校生徒数		人	22	14.1	13.7	14.1	
幼稚園就園率	%	22	58.5	49.8	56.2		
高等学校等進学率	%	22	97.7	98.5	98.0		
5 保健・医療	人口10万人 当り	一般病院数	所	20	10.0	6.7	6.9
		一般診療所数	所	20	75.6	96.7	77.6
		歯科診療所数	所	20	43.3	50.2	53.1
		一般病院病床数	床	20	1,883.3	1,381.4	1,260.4
		一般診療所病床数	床	20	125.6	49.2	114.8
	人口千人当り	救急車年間出場件数	件	21	38.3	43.4	40.2
	人口10万人 当り	悪性新生物による死亡者	人	21	315.8	275.3	269.9
心疾患による死亡者		人	21	157.9	151.4	141.7	
脳血管疾患による死亡者		人	21	109.7	80.6	96.0	
6 居住環境	持ち家割合	%	17	65.7	60.8	61.1	
	借家割合	%	17	30.3	34.9	35.8	
	給水と住宅割合	%	17	5.6	2.1	2.8	
	下水道普及率	%	21	76.7	90.6	73.7	
7 安全	人口10万人 当り	火災出火件数	件	21	11.2	20.8	40.1
		火災死者数	人	21	2.2	1.3	1.5
		交通事故発生件数	件	21	454.6	570.4	578.4
		交通事故死亡者数	人	21	4.8	3.8	3.9
		交通事故負傷者数	人	21	573.3	683.0	714.5

3 舞鶴市地区別人口・世帯数

地区名	世帯数	男	女	計	0歳～14歳		15歳～64歳		65歳以上	
						構成比(%)		構成比(%)		構成比(%)
市総数	34,898	45,503	46,230	91,733	13,356	14.56	56,319	61.39	21,789	23.75
東地区計	16,950	21,651	22,448	44,099	6,567	14.89	26,944	61.10	10,379	23.54
東大浦	307	473	556	1,029	111	10.79	592	57.53	326	31.68
西大浦	421	676	741	1,417	149	10.52	781	55.12	487	34.37
朝来	1,141	2,142	1,754	3,896	556	14.27	2,585	66.35	744	19.10
志楽	1,919	2,629	2,765	5,394	885	16.41	3,385	62.75	1,097	20.34
与保呂	981	1,275	1,411	2,686	344	12.81	1,666	62.03	676	25.17
倉梯	6,180	7,135	7,717	14,852	2,313	15.57	9,117	61.39	3,322	22.37
祖母谷	1,708	2,138	2,283	4,421	705	15.95	2,628	59.44	1,076	24.34
新舞鶴	4,293	5,183	5,221	10,404	1,504	14.46	6,190	59.50	2,651	25.48
中地区計	3,146	5,129	3,681	8,810	998	11.33	5,945	67.48	1,848	20.98
余部上	923	1,024	1,108	2,132	199	9.33	1,189	55.77	733	34.38
余部下	2,223	4,105	2,573	6,678	799	11.96	4,756	71.22	1,115	16.70
西地区計	13,202	16,543	17,647	34,190	5,309	15.53	21,038	61.53	7,802	22.82
旧舞鶴	4,268	4,703	4,907	9,610	1,207	12.56	5,559	57.85	2,826	29.41
余内	3,330	4,167	4,498	8,665	1,278	14.75	5,575	64.34	1,802	20.80
四所	982	1,365	1,386	2,751	429	15.59	1,688	61.36	634	23.05
高野	1,062	1,512	1,652	3,164	591	18.68	1,977	62.48	596	18.84
中筋	2,970	3,942	4,211	8,153	1,560	19.13	5,199	63.77	1,381	16.94
池内	590	854	993	1,847	244	13.21	1,040	56.31	563	30.48
加佐地区計	1,600	2,180	2,454	4,634	482	10.40	2,392	51.62	1,760	37.98
岡田上	329	402	475	877	75	8.55	416	47.43	386	44.01
岡田中	264	328	359	687	45	6.55	331	48.18	311	45.27
岡田下	319	470	539	1,009	125	12.39	537	53.22	347	34.39
八雲	460	660	738	1,398	155	11.09	757	54.15	486	34.76
神崎	228	320	343	663	82	12.37	351	52.94	230	34.69

(平成17年国勢調査)

(注) 総数には年齢不詳を含む

4 舞鶴市小地域別産業の状況

(単位=a・万円)

小地域	(1)事業所(18.6.1)		(2)農業(17.2.1)		(3)工業(21.12.31)		(4)商業(19.6.1)	
	事業所数	従業者数	農家数	耕地面積	事業所数	製造品出荷額等	事業所数	商品販売額
総数	4,527	38,925	1,133	69,141	139	17,674,305	1,283	17,689,543
東地区計	2,181	16,736	434	23,763	52	8,345,345	591	5,646,785
東大浦	58	278	84	5,240	1	X	7	6,045
西大浦	67	1,130	140	7,438	5	1,909,738	5	47,532
朝来	98	2,314	25	1,172	4	5,764,839	18	139,604
志楽	182	1,467	66	3,745	10	235,825	31	452,927
与保呂	42	131	53	2,718	1	X	9	23,348
倉梯	526	4,088	6	205	17	330,647	170	2,082,558
祖母谷	112	649	58	3,039	2	X	27	844,891
新舞鶴	1,096	6,679	2	206	12	67,436	324	2,049,880
中地区計	294	6,729	1	30	22	4,432,182	73	530,891
余部上	97	458	…	…	4	52,243	31	226,420
余部下	197	6,271	…	…	18	4,379,939	42	304,471
西地区計	1,897	14,790	224	10,447	57	4,810,863	579	11,319,541
旧舞鶴	994	6,028	-	-	25	192,829	301	2,379,541
余内	362	3,367	13	481	15	4,351,267	115	2,990,966
四所	214	2,415	32	1,398	6	X	76	3,397,424
高野	40	461	48	2,210	-	-	7	X
中筋	261	2,192	49	1,970	10	77,579	79	2,021,955
池内	26	327	82	4,388	1	X	1	X
加佐地区計	155	670	474	34,901	8	85,915	40	192,729
岡田上	29	77	92	6,273	1	X	13	54,923
岡田中	31	131	89	8,054	2	X	4	7,183
岡田下	39	226	85	6,311	4	45,690	9	38,543
八雲	41	200	170	11,499	1	X	11	91,089
神崎	15	36	38	2,764	-	-	3	991

(1) 民営、公営含む。(2) 販売農家のみ

(3) 従業者1~3人の事業所を除く。

(4) 飲食店を除く。

資料 市総務課

5 京都市町村別産業の状況

(単位=a・万円)

市町村名	事業所 (18.10.1)		(1)農業 (17.2.1)		(2)工業 (21.12.31)		商業統計調査 (19.6.1)		
	事業所数	従業者数	経営体数	耕地面積	事業所数	製造品出荷額等	商店数	商品販売額	
京 都 府 計	128,660	1,170,087	24,475	2,116,183	5,321	466,413,271	34,767	739,617,000	
京 都 市	78,333	734,400	2,353	170,971	2,888	210,301,614	22,560	556,902,600	
福 知 山 市	4,445	41,593	1,977	152,606	171	20,926,365	1,206	22,116,800	
舞 鶴 市	4,527	38,925	1,142	69,345	139	17,674,305	1,283	17,689,500	
綾 部 市	1,835	16,604	1,902	165,460	117	8,637,099	514	5,537,200	
宇 治 市	6,245	62,369	246	27,387	315	55,955,327	1,529	23,461,700	
宮 津 市	1,525	9,789	559	42,960	34	1,022,989	451	3,317,800	
亀 岡 市	3,417	30,443	2,490	207,223	196	12,015,104	896	11,877,500	
城 陽 市	2,717	23,244	367	29,739	136	8,224,668	675	9,393,300	
向 日 市	1,889	15,216	216	15,426	58	5,793,374	428	6,602,600	
長 岡 京 市	2,804	30,278	258	19,480	98	30,614,817	599	8,048,600	
八 幡 市	1,972	21,509	357	32,633	120	9,660,030	532	17,729,600	
京 田 辺 市	2,016	21,674	680	53,579	89	11,835,264	416	6,630,700	
京 丹 後 市	5,650	28,621	2,788	350,279	211	6,814,650	1,015	8,732,100	
南 丹 市	1,800	14,573	…	…	94	11,176,676	427	3,098,200	
木 津 川 市	1,800	14,573	…	…	73	3,100,469	566	5,565,400	
乙訓郡 大山崎町	426	5,744	34	1,921	14	20,791,968	97	5,585,100	
久世郡 久御山町	1,690	23,619	406	41,213	278	19,595,318	316	14,933,400	
綴喜郡	井手町	419	2,985	132	9,169	33	1,703,091	85	441,100
	宇治原町	428	4,682	255	25,363	60	4,545,080	132	2,354,900
相楽郡	山城町	450	2,940	262	19,136	…	…	…	…
	木津町	912	8,846	393	28,063	…	…	…	…
	加茂町	418	2,893	391	33,609	…	…	…	…
	笠置町	116	695	24	1,071	6	32,927	33	190,300
	和束町	242	1,395	337	53,981	14	149,637	58	436,400
	精華町	874	8,748	409	25,236	17	1,013,411	242	3,837,500
	南城山村	116	749	198	37,993	7	63,041	21	40,400
北桑田郡	京北町	…	…	461	31,996	…	…	…	…
	美山町	…	…	528	33,184	…	…	…	…
船井郡	園部町	…	…	828	71,741	…	…	…	…
	八木町	…	…	725	59,165	…	…	…	…
	丹波町	…	…	578	52,631	…	…	…	…
	日吉町	…	…	447	30,185	…	…	…	…
	瑞穂町	…	…	535	38,947	…	…	…	…
	和知町	…	…	359	20,596	…	…	…	…
	京丹波町	847	6,538	…	…	48	2,493,891	205	1,662,700
天田郡	三和町	…	…	402	24,230	…	…	…	…
	夜久野町	…	…	483	32,070	…	…	…	…
加佐郡 大江町	…	…	292	22,982	…	…	…	…	
与謝郡	加悦町	…	…	281	33,300	…	…	…	…
	岩滝町	…	…	44	5,279	…	…	…	…
	伊根町	216	948	175	14,678	4	24,934	54	185,600
	野田川町	…	…	161	31,356	…	…	…	…
	与謝野町	2,331	10,067	…	…	101	2,247,222	427	3,245,800

(注) (1) 農業は、経営体のうち家族経営のみ。 (2) 従業者 1～3人の事業所を除く。 資料 市総務課

※京北町は17.4.1京都市(右京区)と合併。京丹波町は17.10.11旧丹波・和知・瑞穂の3町が合併。南丹市は18.1.1旧美山・園部・八木・日吉の4町が合併。福知山市に18.1.1旧三和・夜久野・大江の3町が編入合併。与謝野町は18.3.1旧加悦・岩滝・野田川の3町が合併。木津川市は19.3.12旧木津・加茂・山城の3町が合併。

6 都道府県の状況

都道府県	面積 (km ²)	世帯数 (世帯)	人 口				※ 市町村数		
			総数 (人)	男性 (人)	女性 (人)	人口密度 (人/km ²)	市	町	村
全 国	377,914.78	49,566,305	127,767,994	62,348,977	65,419,017	343	782	823	195
北 海 道	83,455.73	2,380,251	5,627,737	2,675,033	2,952,704	72	35	130	15
青 森	9,606.88	510,799	1,436,657	679,077	757,580	150	10	22	8
岩 手	15,278.71	483,926	1,385,041	663,580	721,461	91	13	16	6
宮 城	7,285.60	865,200	2,360,218	1,149,172	1,211,046	324	13	22	1
秋 田	11,612.22	393,038	1,145,501	540,539	604,962	99	13	9	3
山 形	9,323.39	386,728	1,216,181	585,023	631,158	130	13	19	3
福 島	13,782.75	709,644	2,091,319	1,016,724	1,074,595	152	13	32	15
茨 城	6,095.68	1,032,476	2,975,167	1,479,941	1,495,226	488	32	10	2
栃 木	6,408.28	709,346	2,016,631	1,002,114	1,014,517	315	14	17	-
群 馬	6,363.16	726,203	2,024,135	996,346	1,027,789	318	12	16	10
埼 玉	3,797.30	2,650,115	7,054,243	3,554,843	3,499,400	1,858	40	29	1
千 葉	5,156.68	2,325,232	6,056,462	3,029,486	3,026,976	1,175	36	17	3
東 京	2,186.96	5,890,792	12,576,601	6,264,895	6,311,706	5,751	26	5	8
神 奈 川	2,415.84	3,591,866	8,791,597	4,444,555	4,347,042	3,639	19	13	1
新 潟	12,583.32	819,552	2,431,459	1,176,919	1,254,540	193	20	9	6
富 山	4,247.39	371,815	1,111,729	535,617	576,112	262	10	4	1
石 川	4,185.46	424,585	1,174,026	567,060	606,966	281	10	9	-
福 井	4,189.25	269,577	821,592	397,271	424,321	196	9	8	-
山 梨	4,465.37	321,261	884,515	433,569	450,946	198	13	9	6
長 野	13,562.23	780,245	2,196,114	1,068,203	1,127,911	162	19	25	37
岐 阜	10,621.17	713,452	2,107,226	1,020,570	1,086,656	198	21	19	2
静 岡	7,780.03	1,353,578	3,792,377	1,868,458	1,923,919	488	23	19	-
愛 知	5,164.02	2,758,637	7,254,704	3,638,994	3,615,710	1,405	35	26	2
三 重	5,776.68	675,459	1,866,963	907,214	959,749	323	14	15	-
滋 賀	4,017.36	479,217	1,380,361	681,474	698,887	344	13	13	-
京 都	4,613.00	1,079,041	2,647,660	1,272,993	1,374,667	574	15	10	1
大 阪	1,894.31	3,654,293	8,817,166	4,280,622	4,536,544	4,655	33	9	1
兵 庫	8,394.92	2,146,488	5,590,601	2,680,288	2,910,313	666	29	12	-
奈 良	3,691.09	503,068	1,421,310	676,353	744,935	385	12	15	12
和 歌 山	4,762.08	384,880	1,035,969	488,022	547,947	219	9	20	1
鳥 取	3,507.25	209,541	607,012	290,190	316,822	173	4	14	1
島 根	6,707.56	260,864	742,223	353,703	388,520	111	8	12	1
岡 山	7,112.73	732,346	1,957,264	938,600	1,018,664	275	15	10	2
広 島	8,477.92	1,145,551	2,876,642	1,390,190	1,486,452	339	14	9	-
山 口	6,111.91	591,460	1,492,606	703,721	788,885	244	13	9	-
徳 島	4,145.33	298,480	809,950	384,635	425,315	195	8	15	1
香 川	1,876.41	377,691	1,012,400	486,108	526,292	540	8	9	-
愛 媛	5,677.12	582,803	1,467,815	691,677	776,138	259	11	9	-
高 知	7,105.01	324,439	796,292	374,435	421,857	112	11	18	6
福 岡	4,976.12	2,009,911	5,049,908	2,394,094	2,655,814	1,015	28	34	4
佐 賀	2,439.58	287,431	866,369	408,230	458,139	355	10	10	-
長 崎	4,094.76	553,620	1,478,632	691,444	787,188	361	13	10	-
熊 本	7,404.83	667,533	1,842,233	866,916	975,317	249	14	26	8
大 分	6,339.32	469,270	1,209,571	569,796	639,775	191	14	3	1
宮 崎	7,734.77	451,208	1,153,042	542,113	610,929	149	9	18	3
鹿 児 島	9,187.69	725,045	1,753,179	819,646	933,533	191	17	27	4
沖 縄	2,274.59	488,368	1,361,594	668,502	693,092	599	11	11	19

(注) 平成17年国勢調査報告による。

資料 市総務課

※ 市町村数については、平成21年3月31日現在数です。(資料:(財)地方自治情報センター)

7 京都市町村別人口及び世帯数

(平成17年10月1日現在)

市町村名	人 口				世帯数		人 口 密 度 (1 km ² 当り)	1世帯 当人員	
	総 数	男	女	増減率 (%)	総 数	増減率 (%)			
京 都 府 計	2,647,660	1,272,993	1,374,667	0.1	1,079,041	5.1	574.0	2.5	
京 都 市	1,474,811	703,210	771,601	0.0	653,860	5.0	1,781.4	2.3	
福 知 山 市	67,858	33,557	34,301	△ 0.4	25,784	4.3	256.8	2.6	
舞 鶴 市	91,733	45,503	46,230	△ 2.5	34,898	1.4	268.1	2.6	
綾 部 市	37,755	18,031	19,724	△ 2.9	14,286	2.9	108.8	2.6	
宇 治 市	189,591	92,286	97,305	0.3	69,598	4.9	2,806.7	2.7	
宮 津 市	21,512	10,102	11,410	△ 7.6	8,360	△ 4.0	127.0	2.6	
亀 岡 市	93,996	45,884	48,112	△ 0.6	32,455	6.0	417.9	2.9	
城 陽 市	81,636	39,440	42,196	△ 3.2	29,051	2.5	2,492.7	2.8	
向 日 市	55,041	26,564	28,477	3.0	20,864	7.2	7,176.1	2.6	
長 岡 京 市	78,335	38,200	40,135	0.6	30,334	4.1	4,084.2	2.6	
八 幡 市	74,252	36,358	37,894	0.8	27,351	4.6	3,046.9	2.7	
京 田 辺 市	64,008	31,400	32,608	7.4	25,192	12.4	1,490.6	2.5	
京 丹 後 市	62,723	30,035	32,688	△ 4.4	20,968	2.3	125.0	3.0	
乙 訓 郡 大 山 崎 町	15,191	7,458	7,733	△ 3.5	5,737	△ 0.1	2,544.6	2.6	
久 世 郡 久 御 山 町	16,610	8,169	8,441	△ 2.8	5,818	2.6	1,198.4	2.9	
綴 喜 郡	井 手 町	8,951	4,379	4,572	△ 1.7	3,215	4.2	497.0	2.8
	宇 治 田 原 町	10,060	4,913	5,147	2.2	2,929	9.3	172.7	3.4
相 楽 郡	山 城 町	8,913	4,191	4,722	△ 2.3	2,752	3.9	363.4	3.2
	木 津 町	39,129	19,022	20,107	16.2	13,569	21.3	1,656.6	2.9
	加 茂 町	15,607	7,368	8,239	△ 2.5	5,105	7.9	422.2	3.1
	笠 置 町	1,876	873	1,003	△ 8.8	652	△ 3.0	79.6	2.9
	和 束 町	4,998	2,378	2,620	△ 8.4	1,554	△ 1.1	77.0	3.2
	精 華 町	34,236	16,597	17,639	29.9	11,226	35.1	1,334.2	3.0
南 山 城 村	3,466	1,661	1,805	△ 8.4	1,135	△ 2.7	54.0	3.1	
	北 桑 田 郡 美 山 町	4,855	2,303	2,552	△ 7.2	1,714	△ 1.3	14.3	2.8
船 井 郡	園 部 町	17,061	8,482	8,579	1.7	5,880	1.3	166.0	2.9
	八 木 町	8,869	4,093	4,776	△ 5.6	2,806	△ 0.2	179.0	3.2
	丹 波 町	8,280	3,928	4,352	△ 4.7	2,750	1.2	111.8	3.0
	日 吉 町	5,951	2,880	3,071	△ 4.3	2,033	1.0	48.2	2.9
	瑞 穂 町	4,947	2,351	2,596	△ 5.5	1,654	1.2	45.1	3.0
	和 知 町	3,666	1,651	2,015	△ 8.4	1,320	△ 4.6	30.7	2.8
天 田 郡	三 和 町	4,240	2,037	2,203	△ 4.7	1,454	0.7	46.8	2.9
	夜 久 野 町	4,453	2,084	2,369	△ 8.5	1,564	△ 2.0	44.1	2.8
加 佐 郡 大 江 町	5,426	2,534	2,892	△ 4.9	1,872	0.2	56.0	2.9	
与 謝 郡	加 悦 町	7,526	3,553	3,973	△ 4.3	2,489	2.6	127.5	3.0
	岩 滝 町	6,539	3,088	3,451	△ 1.6	2,258	5.7	540.9	2.9
	伊 根 町	2,718	1,270	1,448	△ 12.7	975	△ 7.7	43.8	2.8
	野 田 川 町	10,841	5,160	5,681	△ 2.1	3,579	3.5	302.0	3.0

(国勢調査)

資料 市総務課

- (注) 1. 「増減率」は、平成12年国勢調査に対する。
 2. 人口密度は、平成17年全国都道府県市区町村別面積調(国土交通省国土地理院)等による。

8 1世帯当たり1か月間の収入と支出

(全世帯)

収 支 項 目	京 都 府	市 部 平 均	郡 部 平 均	舞 鶴 市
集 計 世 帯 数	841	731	110	34
世帯数分布(抽出率調整)	17,550	15,436	2,114	640
(1万分比)	10,000	8,795	1,205	365
世帯人員(人)	3.28	3.22	3.71	3.20
有業人員(人)	1.46	1.42	1.77	1.39
世帯主の年齢(歳)	54.7	54.6	55.5	55.7
持家率(現居住)(%)	86.9	85.3	98.2	81.3
家賃・地代を支払っている世帯の割合(%)	14.0	14.9	7.4	20.6
年間収入(千円)	6,565	6,551	6,667	5,839
消 費 支 出	313,343	314,681	303,571	286,520
食 料	77,837	78,202	75,171	65,523
穀 類	7,937	8,013	7,376	7,789
魚 介 類	8,266	8,202	8,734	7,147
肉 類	8,234	8,246	8,147	6,716
野 菜 ・ 海 藻	10,556	10,698	9,524	10,567
果 物	3,012	3,033	2,861	3,207
調 理 食 品	8,376	8,448	7,855	7,409
外 食	12,888	13,000	12,072	6,664
住 居	13,312	13,430	12,449	18,730
家 賃 ・ 地 代	6,094	6,706	1,627	9,326
光 熱 ・ 水 道	20,612	20,584	20,822	17,081
電 気 代	9,496	9,299	10,933	8,430
ガ ス 代	4,404	4,486	3,808	4,065
家 具 ・ 家 事 用 品	10,051	10,094	9,737	10,817
家 庭 用 耐 久 財	3,581	3,777	2,149	3,384
被 服 及 び 履 物	13,789	14,160	11,087	9,957
洋 服	5,864	6,039	4,585	5,340
保 健 医 療	11,640	11,983	9,138	12,126
交 通 ・ 通 信	44,296	43,578	49,531	33,507
交 通 費	7,395	7,816	4,317	2,393
自 動 車 等 関 係 費	24,030	22,883	32,405	18,768
通 信 費	12,871	12,879	12,810	12,346
教 養 娛 楽	21,656	22,743	13,722	4,993
教 養 娛 楽 用 耐 久 財	32,256	32,630	29,530	30,342
教 養 娛 楽 用 サ ー ビ ス	3,609	3,511	4,326	8,309
そ の 他 の 消 費 支 出	17,491	17,928	14,302	11,901
諸 雑 費	67,893	67,277	72,384	83,443
交 際 費	21,113	21,454	18,621	20,704
仕 送 り 金	22,500	21,916	26,761	26,622
(再掲) 移 転 支 出	6,898	6,594	9,121	23,784
(再掲) 教 育 関 係 費	17,589	16,811	23,262	37,944
(再掲) 教 養 娛 楽 関 係 費	29,625	30,341	24,400	30,363
(再掲) 情 報 通 信 関 係 費	35,180	35,565	32,366	29,359
(再掲) 経 常 消 費 支 出	12,286	12,285	12,290	12,928
(特掲) 財・サービス区分	240,057	240,624	235,919	236,074
財・サービス支出計	274,229	276,540	257,354	231,717
商 品 (財)	156,152	155,572	160,382	146,772
耐 久 財	19,390	18,605	25,120	21,068
半 耐 久 財	24,399	24,774	21,655	21,302
非 耐 久 財	112,364	112,193	113,607	104,402
サ ー ビ ス	118,077	120,968	96,971	84,945
[持ち家(現住居)の帰属家賃]	64,136	64,423	62,044	61,860
エンゲル係数	24.8	24.9	24.8	22.9
貯蓄現在高(千円)	16,383	16,300	16,974	17,213
通貨性預貯金(千円)	2,424	2,369	2,815	3,091
定期性預貯金(千円)	7,431	7,263	8,633	8,469
生命保険など(千円)	4,223	4,234	4,143	3,781
有価証券(千円)	2,112	2,253	1,103	1,140
負債現在高(千円)	5,191	5,006	6,490	1,674
うち住宅・土地のための負債(千円)	4,622	4,448	5,846	1,580
負債保有率(%)	44.1	43.3	50.4	32.3
うち住宅・土地のための負債(%)	32.7	31.6	40.6	18.8
(再掲)20万円以上の負債(%)	41.9	41.1	47.6	29.2

(平成16年全国消費実態調査)

資料 市総務課

(注)「(特掲)財・サービス区分」は、品目分類を再分類した。なお、「こづかい(使途不明)」「贈与金」「仕送り金」は含まれていない。

9 市内の官公署・施設

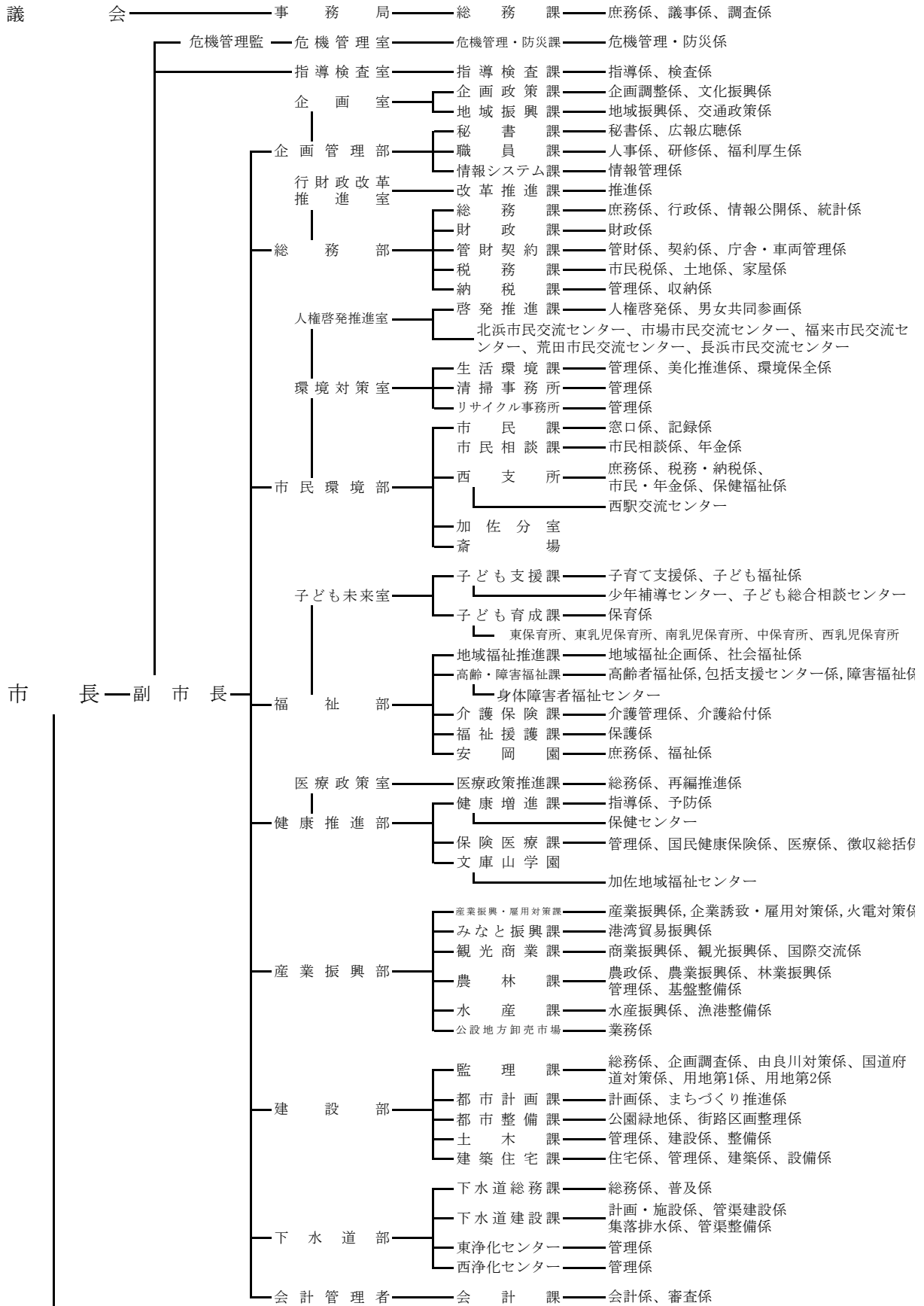
名 称	所 在 地	電 話	名 称	所 在 地	電 話
【 市 】			東 体 育 館	北吸1054	66-1061
舞鶴市役所	北吸1044	62-2300	加 佐 運 動 場	岡田由里(加佐分室内)	83-0014
総務部総務課		66-1044	西 運 動 広 場	伊佐津(西支所内)	77-2251
【 支 所 ・ 分 室 】			市 民 グ ラ ウ ン ド	余部下1167(中総合会館東側)	62-0400
西 支 所	南田辺1	75-2250	前島みなと公園フェルト	浜無	63-8963
加 佐 分 室	志高1005	83-0014	市 営 弓 道 場	森1396(東舞鶴公園内)	63-7643
【 福 祉 関 係 】			北 吸 運 動 公 園	北吸(市役所前)	66-5561
障害者総合支援センター	余部上2の9	64-3769	柔 道 練 習 場	北吸(市役所前)	66-5561
身体障害者福祉センター	余部下1183の9	63-3008	北 吸 多 目 的 施 設	北吸(自衛隊棧橋前)	64-2843
老人福祉センター文庫山学園	北吸1049の1	64-4060	ク`リ-ソホ`-ツセンター	岡安(国立高専北)	64-5454
加佐地域福祉センター由良川学園	八田962	82-1920	青葉山ろく公園スキー場	岡安(国立高専北)	64-5454
加佐デイサービスセンター	八田962	82-1921	パ タ ー ゴ ル フ 場	岡安(国立高専北)	62-2339
養護老人ホーム安岡園	安岡1076の1	62-1326	ち び っ こ グ レ ン デ	岡安(国立高専北)	62-2339
南デイサービスセンター	行永1090の30	63-0951	陶 芸 館	岡安3の1	64-3263
子ども総合相談センター	北吸1044	66-2120	舞鶴漕艇センター	浜1235	64-2189
まいづるファミリー・			勤 労 者 福 祉 セ ン タ ー	浜1546の3	64-3200
サポート・センター	余部下1167	64-7522	北 浜 市 民 交 流 セ ン タ ー	北浜町20の7	63-6141
まいづる子育て			市 場 市 民 交 流 セ ン タ ー	市場211の7	63-9970
支援基幹センター	余部下1168	62-0103	荒 田 市 民 交 流 セ ン タ ー	余部下43の15	64-2586
【 消 費 生 活 】			長 浜 市 民 交 流 セ ン タ ー	長浜882の2	64-2585
公設地方卸売市場	下福井1183の7	76-2600	福来コミュニティセンター	福来383	76-5173
【 環 境 衛 生 】			少 年 補 導 セ ン タ ー	北吸1044	66-2004
清 掃 事 務 所	森1515	63-1614	商 工 観 光 セ ン タ ー	浜66	64-6800
滝ヶ下埋立処理場	喜多1000	76-4947	引 揚 記 念 館	平無	68-0836
リサイクルプラザ	森65の2	64-7222	赤 れ ん が 博 物 館	浜2011	66-1095
環 境 セ ン タ ー	森65の2	62-1259	五 老 ス カ イ タ ワ ー	上安237	66-2582
東 浄 化 セ ン タ ー	市場732	62-1999	西 駅 交 流 セ ン タ ー	伊佐津213の8	78-9300
西 浄 化 セ ン タ ー	松陰29	77-2030	女 性 セ ン タ ー	余部下1167(中総合会館内)	65-0055
斎 場	余部上729	63-6788	大 丹 生 コ ミ ュ ニ テ ィ セ ン タ ー	大丹生212	68-1075
【 保 健 ・ 医 療 】			【 消 防 】		
市 民 病 院	溝尻150の11	62-2630	消 防 本 部	市役所庁舎内	66-0119
加 佐 診 療 所	八田962	82-0031	東 消 防 署	浜80の4	66-0119
保 健 セ ン タ ー	余部下1167(中総合会館内)	65-0065	東 消 防 署 中 出 張 所	余部下1168	64-0119
【 教 育 ・ 文 化 ・ 体 育 ・ コ ミ ュ ニ テ ィ 】			西 消 防 署	松陰5の5	77-0119
東 凶 書 館	溝尻25	62-0190	防 災 セ ン タ ー	浜80の4	65-0216
西 凶 書 館	円満寺100の8	75-5406	【 水 道 ・ 建 設 関 係 な ど 】		
田 辺 城 資 料 館	南田辺15の22	76-7211	舞 鶴 市 水 道 部	市役所庁舎内	62-1633
郷 土 資 料 館	北田辺51(市民会館内)	75-8836	上 福 井 浄 水 場	上福井226	75-1349
総 合 文 化 会 館	浜2021	64-0880	与 保 呂 浄 水 場	与保呂1747	62-0898
西 市 民 プ ラ ザ	円満寺158の6	77-0086	東 駅 周 辺 整 備 対 策 室	浜森尻364の4	63-8510
東コミュニティセンター	浜2021(総合文化会館内)	64-0880	大 浦 ハ イ ラ ン ド	三浜14	68-0254
西コミュニティセンター	南田辺1(西総合会館内)	77-2251	舞 鶴 自 然 文 化 園	多祢寺	68-0221
中コミュニティセンター	余部下1167(中総合会館内)	62-0400	【 保 育 所 】		
市 民 会 館	北田辺51	75-0513	東 乳 児 保 育 所	浜1569の2	62-1862
大 浦 会 館	中田459	68-2010	南 乳 児 保 育 所	行永762の1	63-7961
城 南 会 館	女布406の3	78-1800	西 乳 児 保 育 所	円満寺100の3	76-0573
市 政 記 念 館	北吸1039の2	66-1096	東 保 育 所	南浜町9の7	62-0464
中 央 公 民 館	余部下1167(中総合会館内)	62-0400	中 保 育 所	余部下1062	62-0292
東 公 民 館	浜1546の3	62-1237	【 幼 稚 園 】		
南 公 民 館	森1005の3	62-0288	舞 鶴 幼 稚 園	円満寺100の4	75-0525
西 公 民 館	北田辺51(市民会館内)	75-6501	【 小 学 校 】		
加 佐 公 民 館	志高1005	83-0014	新 舞 鶴 小 学 校	溝尻1200の4	62-4643
文 化 公 園 体 育 館		77-1850	三 笠 小 学 校	桃山町15の1	62-0538
文 化 公 園 プ ール	上安久420	75-8960	倉 梯 小 学 校	行永291	62-0183
文 化 公 園 多 目 的 施 設			こ と ば の 教 室	行永291	64-0227
東 舞 鶴 公 園	森・行永	63-7643	倉 梯 第 二 小 学 校	行永7	63-5256

9 市内の官公署・施設 (つづき)

名 称	所 在 地	電 話	名 称	所 在 地	電 話
与保呂小学校	与保呂48	62-0194	近畿財務局	浜3の1	62-3557
志楽小学校	小倉60	62-4690	舞鶴出張所		
朝来小学校	朝来中545の1	62-0813	近畿地方整備局福知山	上安無	75-1001
大浦小学校	平1583	68-0002	河川国道事務所舞鶴出張所		
中舞鶴小学校	余部上120	62-3656	神戸植物防疫所大阪支所	下福井901	75-0759
明倫小学校	北田辺128の1	75-1225	舞鶴出張所		
ことばの教室	北田辺128の1	75-5562	近畿地方整備局	下福井910	75-0844
吉原小学校	東吉原613	75-0334	舞鶴港湾事務所		
余内小学校	倉谷30	75-0379	第八管区海上保安本部	下福井901	76-4100
池内小学校	布敷120の1	75-1242	舞鶴海上保安部	下福井901	76-4120
中筋小学校	公文名490	75-0372	舞鶴海洋気象台		
福井小学校	下福井702の1	75-0539	観測予報課	下福井901	76-4111
高野小学校	高野台1の1	75-0768	総務課		76-4113
岡田上小学校	地頭523の2	83-0019	舞鶴医療センター	行永2410	62-2680
岡田中小学校	西方寺226(休校)	83-0006	【 教 育 関 係 】		
岡田下小学校	久田美930	82-0024	海上保安学校	長浜2001	62-3520
八雲小学校	丸田74	82-0013	京都職業能力開発	上安1922	75-4340
神崎小学校	西神崎257	82-5031	短期大学校		
【 中 学 校 】			京都大学フィールド科学教育研究	長浜2001	62-5512
青葉中学校	行永1810	62-4612	セツラ-舞鶴水産実験所		
白糸中学校	浜840	62-3563	舞鶴工業高等専門学校	白屋234	62-5600
和田中学校	和田640の4	62-0507	東舞鶴高等学校	泉源寺766	62-5510
城南中学校	京田30	75-0137	同 浮島分校	溝尻150の3	62-0536
城北中学校	南田辺128	75-0158	西舞鶴高等学校	引土145	75-3131
若浦中学校	大波下18	64-0800	日星高等学校	上安久381	75-0452
岡田中学校	岡田由里20	83-0004	舞鶴養護学校	堀4-1	78-3133
由良川中学校	中山90	82-0133	同行永分校	行永2510の17	63-6700
【 府 】			同 北吸分校	北吸無	64-3990
京都府中丹広域振興局	浜2020	62-2500	舞鶴医療センター	行永2410	63-4338
舞鶴警察署	南田辺9	75-0110	附属看護学校		
東庁舎	浜2014	75-0110	盲・聾学校舞鶴分校	南田辺83	75-1094
中丹東保健所	倉谷1499	75-0805	【 そ の 他 】		
京都府港湾事務所	喜多1105の1舞鶴21ビル内	75-1174	舞鶴商工会議所	浜66(商工観光セツラ-内)	62-4600
交通事故相談所舞鶴支所	浜2020	62-0726	東舞鶴郵便局	浜760の1	62-0952
勤労者福祉会館	南田辺1	77-1212	西舞鶴郵便局	北田辺160	75-0927
中丹広域振興局旅券窓口	伊佐津213の8西駅交流セツラ-内	77-1995	JR 東舞鶴駅	浜666-1	62-2534
舞鶴こども療育センター	北吸無	63-4865	JR 西舞鶴駅	伊佐津無	75-2310
京都社会保険事務局舞鶴事務所	南田辺50の8	76-8823	KTR 西舞鶴駅	伊佐津無	75-8606
神崎児童セツラ-まいまいいり	西神崎403の3	82-0279	国民生活金融公庫舞鶴支店	魚屋66	75-2211
【 国 】			京都丹の国農協舞鶴支店	南田辺11-1	75-2288
京都地方検察庁舞鶴支部	円満寺127	75-0675	舞鶴市森林組合	南田辺1	75-0488
京都家庭裁判所舞鶴支部	南田辺149	75-0958	京都府漁業協同組合連合会	下安久無	77-2200
京都地方裁判所舞鶴支部	南田辺149	75-2332	社会福祉協議会	余部下1167(中総会館内)	62-7044
海上自衛隊舞鶴地方総監部	余部下1190	62-2250	(社)舞鶴市パ-人材セツラ-	浜1546の1	64-3233
舞鶴公共職業安定所	西107の4	75-8609	舞鶴港振興会	喜多1105の1舞鶴21ビル内	75-7184
税関舞鶴税関支署	松陰無	75-9911	京都府道路公社綾部・宮津	大俣76	83-0074
舞鶴拘置支所	円満寺126	75-5420	道路管理事務所		
舞鶴税務署	上安久240	75-0801	株式会社舞鶴21	喜多1105の1舞鶴21ビル内	77-2421
京都地方法務局舞鶴支局	西110の5	76-0858			
総合相談コーナー	上安久無	75-0680			
舞鶴労働基準監督署					
国土交通省舞鶴計量所	真倉上ノ段	75-0004			
国土交通省舞鶴雪寒基地	泉源寺123-1	64-7339			
近畿運輸局京都運輸					
支局舞鶴庁舎	下福井901	75-0616			
大阪入国管理局舞鶴港出張所	下福井901	75-1149			

10 舞 鶴 市 組 織 表

(平成22年 4月現在)



10 舞 鶴 市 組 織 表 (つづき)



1 1 舞 鶴 市 の 歴 史

年 月 日	主 要 事 項	年 月 日	主 要 事 項
昭和 18 年		昭和35. 12. 4	舞鶴と京都、西大浦間の市外電話が即時通話となる
5. 27	舞鶴市・東舞鶴市合併、舞鶴市誕生	36. 6. 21	ソ連ナホトカ市と姉妹都市となる
7. 27	舞鶴市初代市長に立花一氏就任	37. 4. 15	舞鶴公園に彰古館開設
19. 1. 20	舞鶴市徽章制定	8. 20	市長に手紙を出す旬間設置
10. 1	京都府舞鶴保健所設置	38. 4. 6	新市庁舎完成
20. 7. 30	米機（B 2 9）来襲爆弾投下	39. 6. 24	親善使節団が訪ソ
	海軍工廠で死者 83 人、負傷者 247 人	8. 16	第 1 回舞鶴・ナホトカ姉妹都市通信体育競技大会開催
8. 15	終戦	10. 16	舞鶴市少年補導センター設置
9. 28	舞鶴港が引揚港に指定される	40. 3. 26	近畿圏整備計画による都市開発区域に指定
10. 2	旧海軍の上水道施設を引継ぎ給水開始	4. 26	国立舞鶴工業高等専門学校開校
10. 8	釜山から引揚第 1 船雲仙丸西港へ入港	5. 13	ナホトカ親善使節団来鶴
10. 22	財団法人共済会舞鶴共済病院開院	10. 10	第 1 回市民体育祭開催
11. 24	厚生省舞鶴引揚援護局設置	10. 25	終末処理場完成
12. 1	国立舞鶴病院開院	41. 4. 11	舞鶴総合職業訓練所開設
21. 1. 15	市長に川北正太郎氏就任	6. 21	市営プール完成
3. 11	NHK 舞鶴放送局開局	42. 7. 1	東乳児保育所開設
4. 1	飯野産業株式会社舞鶴造船所設立	43. 3	西大浦地区パイロット事業みかん園開拓完了
7. 20	双葉寮開設	4. 1	交通災害共済制度発足
10. 19	舞鶴商工会議所設立	4. 2	青葉大橋開通
22. 4. 1	舞鶴海洋気象台開設	9. 30	市民会館完成
4. 5	公選初代の舞鶴市長に柳田秀一氏当選	44. 7. 22	戸島を「青少年の島」として開放
6. 21	舞鶴市民の歌制定	45. 3. 8	引揚記念公園完成
11. 1	市立舞鶴市民病院開院	4. 1	舞鶴市総合計画策定
23. 3. 7	新警察法の改正により東・西警察は府警察より分離し、舞鶴市警となる	5. 18	岸谷地区に大火、1 3 戸 3 6 人被災
3. 7	舞鶴市消防局（東・西消防署）自治体消防発足	8. 4	舞鶴・小樽間高速フェリー「すずらん丸」（9,300 トン）就航
5. 1	舞鶴海上保安本部開庁	46. 7. 19	舞鶴陸橋（公文名）開通
10. 1	舞鶴国民健康保険発足	47. 6. 30	近畿自動車道舞鶴線基本計画に組入れ
10. 31	市内の公立高校が京都府立東舞鶴高等学校、同西舞鶴高等学校に再編成	9. 16	台風 2 0 号大きなツメあとを残す（被害総額 2 1 億 5 0 0 万円）
24. 4. 1	東・中保育所開設	12. 15	清掃工場操業開始
25. 3. 26	舞鶴市東・西分離住民投票実施	48. 1. 29	桑飼下遺跡の発掘調査開始
4. 1	東・中・西公民館設置	5. 27	市史「史料編」刊行
6. 4	旧軍港市転換法について住民投票実施	8. 21	市民病院新館完成
6. 28	旧軍港市転換法が公布され、平和産業港湾都市として発足	49. 2. 28	舞鶴市体育館完成
8. 2	舞鶴市長に嵯峨根達雄氏当選	4. 1	舞鶴市倉梯第二小学校開校
11. 2	舞鶴市議会リコール投票が行われ、賛成多数でリコール成立	6. 16	国鉄中舞鶴線跡に自転車歩行者専用道開通
26. 4. 1	海上保安学校設立	7. 8	舞鶴港湾合同庁舎完成
6. 4	野原地区に大火、5 9 戸全焼	50. 4. 9	南乳児保育所開設
8. 21	舞鶴漁港が第 3 種漁港に指定	7. 8	舞鶴・ワニノ間に日ソ定期配船スタート
27. 8. 1	海上警備隊舞鶴地方総監部設置	11. 1	市郷土資料館開館
9. 6	日本板硝子株式会社舞鶴工場操業開始	11. 28	西港第 3 埠頭完成
10. 1	養護老人ホーム若宮寮開設	12. 11	三笠小学校体育館焼失
28. 4. 1	京都府舞鶴事務局設置	51. 3. 28	メディカルセンター完成
5. 15	日赤舞鶴病院開院	4. 20	中央公民館設置
6. 15	府道小倉・西舞鶴線開通	5. 22	市野球場開設
7. 3	全国高校野球府下予選で西舞鶴高校初優勝	9. 5	第 1 回「ちゃったまつり」開催
8. 4	舞鶴甚句、舞鶴風流音頭を作成	10. 1	燃えないごみの分別収集開始
9. 22	旧海軍の水道施設舞鶴市に譲与	11. 19	舞鶴港木材団地完成
9. 25	台風 1 3 号により甚大な被害、死者 5 3 人、重軽傷者 1 3 1 人、被害総額 5 7 億円余	52. 2. 16	舞鶴海洋気象台開設以来最低気温-8. 8℃を記録
29. 7. 1	警察法の改正により市警察は府警察に移管	3. 29	休日急病診療所開設
7. 16	新複トンネル「和鶴通洞」開通	4. 24	舞鶴市長に立道團造氏当選
8. 5	舞鶴市長に佐谷靖氏当選	6. 25	舞鶴市名誉市民条例制定、佐谷靖氏に名誉市民の称号を贈る
30. 6. 1	若狭湾が国定公園に指定	8. 1	日中友好の船「耀華号」舞鶴港から出港
31. 8. 27	三浜峠道路開通	10. 6	地方自治法施行 3 0 周年にあたり舞鶴市が自治功労表彰を受賞
32. 5. 27	加佐町を編入	53. 2. 6	公選初代舞鶴市長柳田秀一氏に名誉市民証・章を贈る
33. 1. 3	ソ連船「スターリー・ポリシェビック号」が木材を積んで戦後初めて入港	7. 24	大内陸橋開通
6. 3	舞鶴港日ソ定期航路の寄港地に指定	8. 7	舞鶴市民日ソ親善の船訪ソ団（2 0 2 人）ナホトカなど 4 市訪問
11. 15	舞鶴引揚援護局閉局		
34. 9. 26	伊勢湾台風により甚大な被害を受ける		

11 舞鶴市の歴史(つづき)

年 月 日	主 要 事 項	年 月 日	主 要 事 項
昭和53.10.3	建設省から「モデル地方生活圏総合整備計画」の中心都市に指定	5.26	まいづる産業まつりを市民グラウンドで開催
11.20	特定不況地域に指定	6.5	舞鶴港が日中貿易の基本港に指定
11.21	近畿自動車道舞鶴線の舞鶴・福知山間が整備計画に格上げ	7.8	加佐運動広場完成
54.2.18	舞鶴市長に町井正登氏当選	8.26	府舞鶴漕艇センター開設
4.7	京都府立舞鶴養護学校開校	60.3.13	舞鶴港駅が廃止、80年の歴史を閉じる
6.1	合同公民館(勤労者福祉センター・東公民館婦人会館)開館	4.24	養護老人ホーム「安岡園」開園
6.9	府立こども療育センター開設	5.16	近畿自動車道舞鶴線と国道27号線を結ぶ堀トンネル開通
7.7	まいづる児童合唱団結成	10.7	海外引揚40周年記念「引揚港“まいづる”を偲ぶ全国の集い」開催
8.11	舞鶴市など北部4市13町モデル定住圏に選定	~10	舞鶴西総合会館完成
9.17	ナホトカ市民友情の船訪日団(195人)来鶴	3.13	舞鶴西港第二埠頭完成
11.13	国道27号線新相生橋・市役所間の4車線開通	5.31	大連市へ市民病院医療団訪中
11.13	南公民館の新館完成	6.4	舞鶴市行政改革大綱まとまる
11.30	市公設地方卸売市場完成	7.24	舞鶴市文化公園体育館完成
55.5.7	舞鶴市海運友好団中国を訪問	8.28	大連市との友好都市提携3周年記念碑完成
6.2	老人福祉センター「文庫山学園」開設	10.1	京都府旅券事務所北部取扱所が西総合会館に開設
11.23	第1回「市民マラソン大会」開催	11.28	大連市医療視察団来鶴
56.2.25	中国民間海運友好団来鶴	62.2.3	運輸省が宮津線廃止を承認
2.26	「舞鶴市新総合計画」策定	2.8	市長に町井正登氏が三選
3.30	近畿自動車道舞鶴線舞鶴・福知山間のルート発表	3.18	近畿自動車道舞鶴線の福知山・丹南間開通
4.15	京都職業訓練短期大学校開校	4.6	大浦小学校(平小・原小統合)開校
5.1	障害者福祉都市に指定	4.29	「舞鶴市民日中友好の翼」(団長町井市長ら260人)大連市などを訪問
5.16	グリーンスポーツセンター開設	6.10	新大波トンネル開通
5.23	田辺城築城400年記念事業 舞鶴公園の整備完成	8.25	「ナホトカ市民の船」(380人)入港
7.15	ヨット使節団がナホトカ市訪問	9.1	国土開発幹線自動車道(高速国道)の予定路線に舞鶴・敦賀間が組み入れられる
8.7	姉妹都市提携20周年記念使節団がナホトカ市訪問(林田知事・町井市長ほか8名)	9.22	市議会議員定数32人に削減決まる
9.14	ナホトカ市民友情の船入港	10.20	東港の前島埠頭(北工区)完成
10.11	舞鶴市海運代表訪ソ、ソ連極東船舶公団との間で覚書に調印	11.1	“ポートフェアまいづる”開催
11.26	近畿自動車道舞鶴線の起工式が春日町で行われる	~3	
12.8	国道27号線京田・真倉バイパス開通	63.2.17	新加佐公民館・加佐分室完成
12.25	都市計画法による市街化区域及び市街化調整区域の区域区分(線引き)の告示	3.24	近畿自動車道舞鶴線の丹南・吉川間開通
57.1.30	青葉山ろく公園スキー場開設	4.24	舞鶴引揚記念館開館
3.26	中国大連市との友好都市提携で先遣団訪中	6.6	林道三浜・瀬崎線開通
4.1	地域雇用開発推進事業モデル地域に指定	7.16	宮福鉄道・宮福線開業
5.8	舞鶴市と大連市との友好都市締結調印式	9.4	京都国体夏季大会漕艇競技開催
5.13	身体障害者福祉センター開設	~7	
5.20	ナホトカ市青年使節団来鶴	9.13	グネズディーロフ・ナホトカ市長来鶴
5.30	大連市へ答礼の市友好代表団訪中	9.17	市史「現代編」刊行
6.29	自然休養村管理センター「大浦ハイランド」開設	10.16	京都国体秋季大会軟式野球競技及びバレーボール競技開催
7.10	市史「通史編下」刊行	~19	
9.8	市青年使節団がナホトカ市訪問	平成1.1.31	近畿自動車道舞鶴線の堀・堂奥間が整備計画路線に、堂奥・敦賀間が基本計画路線に決定
10.28	明倫小学校の新校舎完成	2.5	大連から戦後初の貨物船入港
58.2.6	市長に町井正登氏が再選	3.29	西港に多目的クレーン完成
3.24	大浦中学校が36年の歴史を閉じる		コンテナ船初入港
3.31	国保八雲病院の新病棟完成	4.17	舞鶴市斎場完成
4.27	清津港経路の日中航路第1船が舞鶴港に入港	4.21	新東図書館開館
5.28	舞鶴市民日中友好の船が400人を乗せて出港	4.30	舞鶴市民日中友好東北の旅訪中団(団長井上市議会議長ら47人)大連市などを訪中
8.20	市民病院西棟完成	8.26	地名誕生120周年記念行事開催
9.14	ナホトカ市民友情の船(団長ブハンツォフ市長ら200人)入港	~27	
9.27	ナホトカ市へ「舞鶴市港湾関係者使節団」派遣	10.6	「ナホトカ市民の船」(381人)入港
10.2	市制40周年記念、第1回市長杯争奪市民バレーボール大会開催	10.21	“ポートフェアまいづる89”開催
11.1	市制40周年・総合文化会館落成記念式典開催	~25	海王丸入港
59.2.9	史上最高積雪83センチを記録	11.16	国道175号地頭トンネル開通
		12.5	大連市政府代表団(団長魏富海市長)が来鶴
		~7	
		2.3.1	舞鶴と韓国・釜山間の定期航路開設、第1船が入港

1 1 舞鶴市の歴史 (つづき)

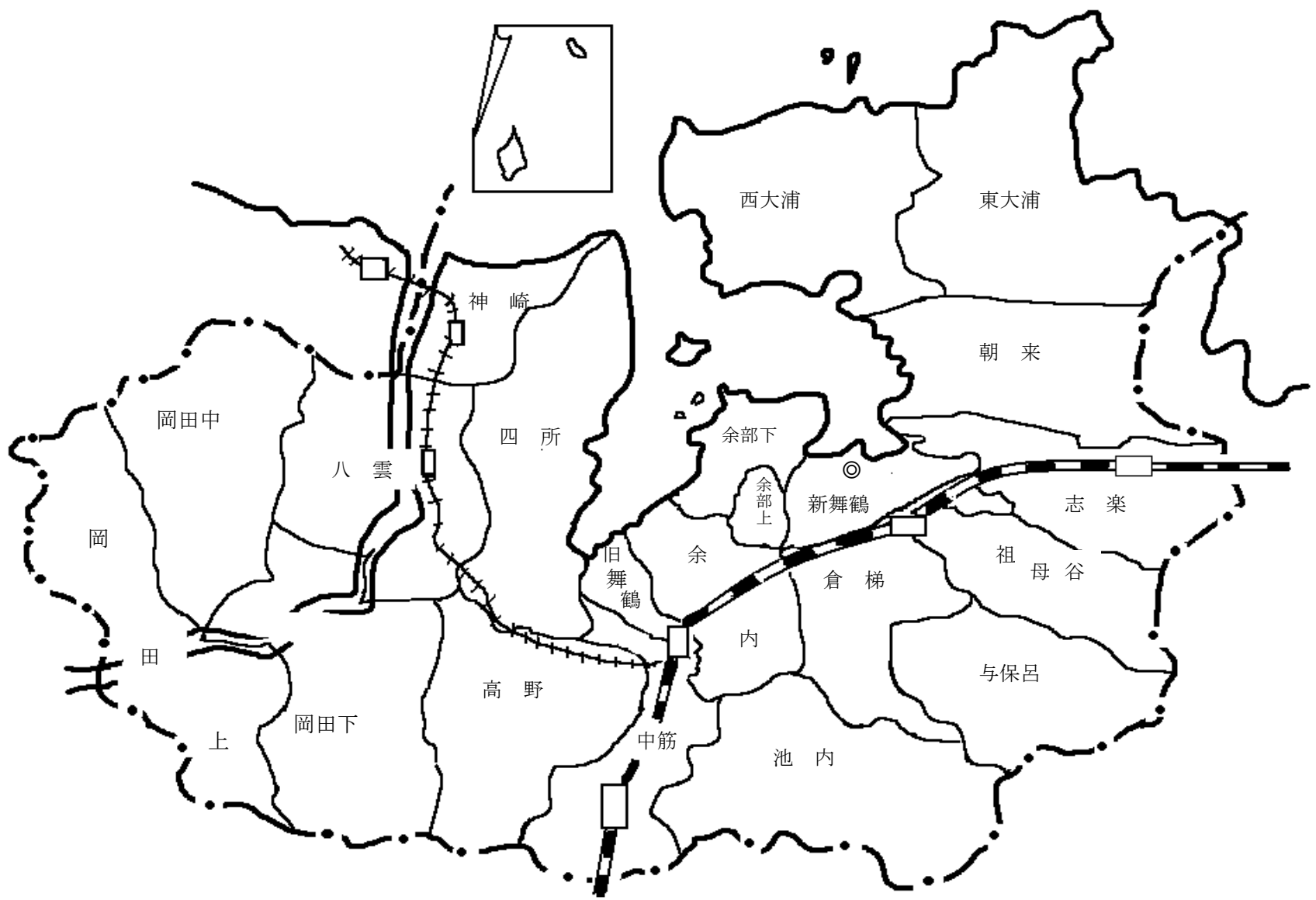
年 月 日	主 要 事 項	年 月 日	主 要 事 項
平成 2. 3. 15	府道池辺・京田線の堀・京田間が開通	平成 4. 9. 22	引揚記念館の入場者が引揚者と同数の 66 万 4, 531 人に
4. 1	北近畿タンゴ鉄道宮津線開業	10. 1	市役所別館が完成
4. 3	国際ツバキ大会舞鶴大会を開催	11. 10	鹿原公園が竣工
～5		5. 3. 21	大丹生小学校が閉校
4. 26	近畿自動車道堀・堂奥間に施行命令	4. 1	住民基本台帳の電算処理がスタート
4. 28	新しい社会福祉会館が完成	4. 14	清掃事務所が完成
5. 3	舞鶴プレ植樹祭を開催	4. 15	東舞鶴公園の弓道場が竣工
6. 7	近畿自動車道堀・堂奥間の路線決定	4. 26	浜地区の海岸に“しおじプラザ”が完成
6. 27	「ペリエリア探訪 in 北海道」視察団が北海道を訪問	5. 23	第 1 回目の舞鶴インターナショナル・バイアスロン大会を開催
～7. 1		5. 24	京都縦貫自動車道・綾部宮津道路が起工、地頭で工事が本格化
7. 20	文化公園プールがオープン	5. 27	市制 5 0 周年記念式典を開催
8. 5	青葉山ろく公園にパターゴルフ場がオープン	7. 29	大連市訪問舞鶴少年使節団が大連市を訪問
8. 6	第 4 次舞鶴市総合計画が議会で可決	～8. 9	
9. 19	台風 1 9 号により被害、被害総額 5 億 3 千万円	8. 4	府北部 4 市 3 町が北近畿地方拠点都市地域に指定される
～20		8. 11	“ジャパンシーヨットレース 1 9 9 3 舞鶴”が行われる
10. 20	’ 9 0 近畿まちづくりサミット舞鶴会議が開催	～16	
～21		10. 1	大阪資生堂(株)舞鶴工場が竣工
11. 30	第 1 回舞鶴市都市デザイン賞決定	10. 3	ねんりんピック ’ 9 3 京都グラウンドゴルフ交流大会を開催
12. 12	新西図書館開館	～4	
3. 1. 16	舞鶴市環境センター操業開始	10. 14	大連市の政府訪問団が来訪
2. 3	市長に町井正登氏四選	10. 24	舞鶴消防創立 5 0 周年記念式典を開く
3. 20	野原小学校を閉校し、大浦小学校に統合	10. 26	舞鶴市議会が「舞鶴市議会 5 0 年のあゆみ」を発刊
3. 21	田井小学校を閉校し、大浦小学校に統合	11. 1	舞鶴社会保険事務所が業務を開始
3. 26	舞鶴自動車道福知山・舞鶴西間が開通	11. 6	赤れんが博物館がオープン
6. 1	京都縦貫自動車道の綾部宮津道路の路線を示す方向杭の除幕式が行われる	11. 16	前島埠頭に前島みなと公園が完成
8. 6	舞鶴市友好代表団がナホトカ市へ出発、姉妹都市提携 3 0 周年記念式に出席	11. 19	近畿自動車道・舞鶴東一大飯間に施行命令
9. 1	防災フェア開催	12. 22	大連市人民代表大会代表団が訪問
9. 21	「環日本海フォーラム in Maizuru」開催	6. 1. 20	舞鶴自動車道の東西間が起工
～23		2. 1	印鑑登録の電算処理がスタート
10. 6	「ナホトカ市民の船」(3 7 6 人) 入港	2. 10	「舞鶴市長寿社会プラン」と「舞鶴市老人保健福祉計画」を策定
～7		3. 28	「舞鶴消防のあゆみ」を発刊
10. 15	自治省の「国際交流のまち」に指定される	4. 1	(財) コミュニティ振興公社を設立
10. 17	舞鶴と台湾を結ぶ日台航路の第 1 船ブリモリエ丸入港	4. 15	西舞鶴駅前緑地が竣工
10. 20	舞鶴で初開催の近畿・東海・北陸ブロック民俗芸能大会に「小橋の振物」が参加	5. 24	大浦森林公園が完成
11. 10	第 1 回小学生駅伝競走大会開催	5. 27	引揚記念館の増築工事が完成
11. 12	引揚記念館入館者 5 0 万人突破	6. 23	引揚記念館の入館者が 1 0 0 万人を突破
12. 3	舞鶴自動車道・舞鶴東～大飯間が整備計画に格上	7. 3	青葉山ろく自転車歩行者専用道が完成
12. 17	東体育館北側のレンガ倉庫が市指定文化財に	7. 7	舞鶴～韓国間に新定期航路開設され第 1 船が入港
4. 1. 17	ヘリ基地に関連し、大阪防衛施設局、舞鶴地方総監部と覚書をかわす	7. 26	J R 舞鶴線電化・高速化促進協議会を設立
3. 3	倉谷工業団地でキリンビバレッジ舞鶴工場が操業開始	8. 5	舞鶴港が F A Z の計画策定地域に決定
3. 24	市議会がヘリ基地の建設促進を決議	8～9	夏季小雨により、渇水対策本部を設置
4. 5	青葉山ろく公園に「ちびっこゲレンデ」がオープン	10. 1	市議会が舞鶴発電所の是非を問う公聴会を開催
4. 10	石炭火力発電所の環境影響調査始まる	10. 4	ヘリコプター基地の連絡道路建設が始まる
4. 23	在宅支援センター・デイサービスセンター「真愛の家」が竣工	10. 5	成生地区に漁業集落排水処理施設が完成
4. 23	西港第 2 埠頭の 3 号、4 号岸壁の改築工事が完成	10. 13	林道三浜空山線が完成
4. 30	前島埠頭にシティゲートモニュメントを設置	10. 14	英国ポーツマス市長が来鶴
5. 7	友好都市提携 1 0 周年記念「舞鶴市日中友好の翼」が大連市を訪問	～16	
～13		10. 15	MA I Z U R U メモリアルホール (市政記念館) が開館
5. 30	まいづる田辺城まつりが開催される	10. 25	大君トンネルが開通
5. 31	田辺城城門が完成	11. 9	舞鶴発電所について市民から公聴会の開催を求める条例の直接請求
6. 9	東舞鶴駅付近連続立体交差・同周辺区画整理事業が起工	11. 10	舞鶴自動車道・舞鶴東～大飯間の路線発表
8. 1	大連市少年使節団が来訪	11. 28	市史「年表編」を刊行
～6			市史の編さんが終了
9. 19	文庫山学園の利用者が 8 0 万人を突破	12. 2	舞鶴発電所計画が、国の「電源開発基本計画」に組み入れられる

11 舞鶴市の歴史(つづき)

年月日	主要事項	年月日	主要事項
平成6.12.3	「和田埠頭」の建設で、漁業補償などの調印が行われる	平成8.9.19	舞鶴港F A Z計画で支援センター棟、物流棟の建設に着手
12.11	市民会館の大規模改修が完成。郷土資料館を同館に移設	10.1	三条プロムナードがグッドデザイン賞を受賞
7.1.17	阪神・淡路大震災。復興支援	10.6	鉄道高架下を通る七条通りが開通
2.12	任期満了に伴う市長選挙で江守光起市長誕生	10.7	大浦会館が完成
3.24	舞鶴港「地域輸入促進計画(F A Z)」が国の承認を受ける	10.14	「災害時の相互応援に関する協定」を福知山市など3市3町と締結
4.1	複合的な高齢者福祉施設「安寿苑」の開所式	10.23	リサイクルプラザの建設に着手
5.1	西浄化センター第1期工事完成し通水式を行う	11.2	大浦森林公園が完成
5.25	道芝トンネルが完成し竣工式を開く	～6	帆船「海王丸」が寄港
5.26	町井前市長に名誉市民の称号を贈る	11.14	舞鶴カニフォーラムが開催される
7.10	建設省の手づくり郷土賞に大波白屋線(青葉グリーンロード)が選ばれる	～15	
7.27	舞鶴市少年使節団が大連市を訪問	11.26	由良川橋が完成
～8.5		12.6	J R東舞鶴駅の北口が完成
7.29	国土庁から国際化推進モデル都市に選ばれる	12.10	「舞鶴港港湾計画」が改定される
8.3	ナホトカ市児童合唱団が来訪(8日まで)	9.1.2	ナホトカ号タンカー油流出事故
8.17	舞鶴・韓国定期航路に高麗海運が参入。第1船入港	3.14	舞鶴市が「世界に開かれたまち」として自治大臣賞を受賞
8.21	五老スカイタワーが完成し竣工式	3.21	東・西図書館をオンライン化
9.1	総合防災訓練を実施。30の関係機関と市民を含め約1,700人が参加	3.25	喜多埠頭が完成
10.7	舞鶴市戦後50周年記念事業記念式典を開催	4.8	府道・小倉西舞鶴線の天台踏切の高架事業が完成
11.7	舞鶴港和田埠頭建設工事が本格的に始まる	4.21	五老ヶ岳公園にカフェテラスが完成
11.19	子ども議会を開催	5.10	友好都市提携15周年を記念し「舞鶴市民日中友好の翼訪問団」が大連市を訪問
11.21	舞鶴港F A Zの第三セクター「(株)舞鶴21」の創立総会が京都市内のホテルで開催	～14	友好の翼訪問団が大連市を訪問
	舞鶴市戦後50周年記念事業「シベリア抑留画展」を京都市美術館で開催	5.23	身体障害者福祉センターが創立15周年。愛称を「ひまわり」に
11.27	舞鶴火力発電所の「工事中の防災」と「環境保全」の二協定に調印	6.1	中地区に公共下水道の中ポンプ場が完成
11.30	舞鶴発電所の準備工事に着手	7.29	インターネットに舞鶴市ホームページを開設
12.1	喜多埠頭全面供用開始	8.1	全国高校総合体育大会「京都総体」で漕艇競技と女子バレーボール競技を開催
8.1.11	地域防災計画の震災対策編がまとまる	～11	
1.12	老人福祉センター「文庫山学園」の利用者が100万人を突破	9.1	中丹地区の農協が合併。京都丹の国農協が誕生
2.3	中ポンプ場の建設工事が着工	9.12	金剛院一帯が府の「歴史的環境保全地域」に指定される
2.15	京都縦貫自動車道第7トンネルが貫通	10.1	舞鶴港F A Z事業の中核施設となる「舞鶴21ビル」等が完成
3.	全市域の水洗化を目指す「舞鶴市水洗化総合計画」を発表	10.11	英国ポーツマス市と姉妹都市提携決定(調印は平成10年5月に)
3.	第4次舞鶴市総合計画の後期計画が決まる	10.13	J R舞鶴線の電化・高速化工事に着手
3.28	「舞鶴市新行政改革大綱」を決定	10.18	舞鶴港とれとれセンターが開業
4.15	市民病院の南棟が完成、MRI(磁気共鳴断層撮影装置)などを導入	10.28	関西電力舞鶴発電所が本格着工
4.18	五老スカイタワーの入場者が10万人を突破	11.1	市民病院が開設50周年
4.26	加佐地域福祉センター(由良川学園)が完成	10.1.14	舞鶴市地域防災計画・一般災害対策編を抜本改革
4	まいづる大使に二谷英明氏やコシノ・ジュンコ氏ら7人を委嘱	2.4	府道小倉西舞鶴線のバイパス(小倉～溝尻間)が開通
～6		2.4	浦入遺跡群から国内最大級の丸木舟が出土
5.7	教育相談ルームが開設	3.8	京都縦貫自動車道の綾部～舞鶴大江間が開通
6.1	J R舞鶴線電化・高速化促進大会を開催	3.18	舞鶴自動車道の舞鶴西～舞鶴東間が開通
6.1	訪問看護ステーションが開設される	3.21	海上自衛隊「舞鶴飛行場」(仮称)が一部運用開始
6.14	「由良川地域水防災対策計画」が決まる	3.31	丸山小学校が閉校。122年の歴史に幕
7.12	舞鶴ナホトカ姉妹都市提携35周年式典を開催	5.1	リサイクルプラザが完成。不燃ごみ6種9分別収集開始
7.13	J R舞鶴線の電化の方針決定が明らかになる	5.15	英国ポーツマス市と姉妹都市提携(15日は、ポーツマス市において調印)
	J R東舞鶴駅付近連続立体交差化事業の高架開通式が開催される	27	JR舞鶴線電化工事のため列車運休。東舞鶴～綾部間をバスで代行輸送
7.30	浦入遺跡から「笠百私印」を発見	～31	
7.	旧岡田橋河川水辺公園が完成	9.22	台風7号により被害。被害総額17億2500万円
8.2	舞鶴港T S L導入推進協議会が設立	12.19	商工観光センターがオープン
8.13	南舞鶴デイサービスセンターの建設に着手	11.2.7	市長選挙で江守市長が再選
9.2	舞鶴火力発電建設所が開設	3.13	舞鶴自動車道(福知山～舞鶴西間)の4車線化工事が始まる
9.7	陶芸館がオープン	23	北朝鮮不審船で海上自衛隊が初の警備行動
		5.1	舞鶴クイブリッジを含む市道大波下浦入線が開通

11 舞鶴市の歴史 (つづき)

年月日	主要事項	年月日	主要事項
平成11.9.17	神崎のホフマン式輪窯(旧煉瓦窯)が国の登録有形文化財に	平成17.4.1	京都府立舞鶴養護学校が開校
9.25	西駅交流センターが完成	10.1	指定ごみ袋による可燃ごみ有料化スタート
10.2	JR舞鶴線が電化開業	18.1.	記録的な豪雪で交通渋滞や家屋にも被害
11.23	大連・青島(中国)との定期航路が開設		市内6漁協が合併 舞鶴市漁業協同組合が発足
12.2.17	16年ぶりの豪雪、積雪量78センチを記録	2.8	囲碁の八大棋戦の一つ「棋聖戦」七番勝負の第3局が舞鶴で開催
3.1	天台寺の木造観音菩薩立像が市指定文化財に	4.	子供を守れ、各地域で見守り隊が発足、安全マップを作製
5.29	戸籍の電算化スタート	7.22	都市と農村の交流拠点、農業公園「舞鶴ふるるファーム」が開園
6.1	市情報公開条例が施行	7.	北朝鮮がミサイル発射実験強行 緊張高まる
2	引揚記念館の入館者が200万人に	11.18	市議会議員選挙 市民の代表30人が決まる
7.5	成生岬で日本一のスダジイ巨木を確認	19.2.11	任期満了に伴う市長選挙で 齋藤 彰 市長誕生
9.30	天皇皇后両陛下が舞鶴ご訪問	3.17	引揚記念館 入場者数300万人突破
13.3.10	中総合会館がオープン	4.28	歴史・文化資産を生かした拠点「まいづる智恵蔵」オープン
22	自衛隊ヘリ基地が開港	6.7	ダイワボウマテリアルズ舞鶴工場で大規模火災発生 永年の功績に終止符をうち工場閉鎖(9月)
31	舞鶴市縫製工場が閉鎖	8.14	猛暑で観測史上2番目の気温38.1度を記録
4.1	(財)花と緑の公社発足	11.6	ケンコーマヨネーズ西日本工場が操業開始
9.17	米国で同時多発テロ、市内でも厳重警戒.	20.5.8	青少年の健全育成を図り、地域での安全対策強化
10.	狂牛病問題で、学校給食などに影響	5.12	姉妹都市提携10周年を記念し、代表団がポーツマス市を訪問
12.27	市議会議員の定数を30人に	6.9	北吸、浜地区の「赤れんが倉庫群」が国の重要文化財に指定(指定名称は「舞鶴旧鎮守府倉庫施設」)
14.2~	テロ対策特別措置法で舞鶴在籍の護衛艦派遣	6.25	環境省が定める「平成の名水百選」に「大杉の清水」と「真名井の清水」の2つが認定
4.	「舞鶴自動車道」の名称が福井県への延伸にともない「舞鶴若狭自動車道」に変更	7.23	暑すぎる夏 観測史上最高の38.6度を記録
8.5	住民基本台帳ネットワークシステムが稼働	9.6	引揚最終船入港50周年・引揚記念館開館20周年の記念行事を開催
9.4	新舞鶴小学校で給食調理業務を民間委託	21.4.1	長く利用されてきた府青少年の島「戸島」が、安全面等の理由で利用廃止に
10.16	舞鶴港とれとれセンターに道の駅がオープン	5.20	ユニバーサル造船(株)で建造されていた新南極観測船「しらせ」が完成し、引渡式の後舞鶴港を出港
15.2.9	江守光起市長三選	11.9	赤れんが博物館 入館者数100万人突破
3.2	京都縦貫自動車道、綾部宮津道路(舞鶴大江~宮津天橋立間、11.3キロ)が開通	11.22	新大川橋・バイパス道路(上東~八田間、1,175メートル)が開通
9	舞鶴若狭自動車道(舞鶴東~小浜西間、24.5キロ)が開通	11.22	東駅周辺土地区画整備事業が完了し、東駅周辺の南北市街地が一体に
15	JR小浜線(敦賀~東舞鶴間、84.3キロ)が電化開業	22.3.14	舞鶴国際埠頭(和田)完成。記念式典に3万人来場
31	岡田中小学校が休校	6.12	まいづる智恵蔵の入館者15万人突破
4.7	子ども総合相談センターが開設	8.31	舞鶴火力発電所第2号機が稼働、第1号機と合わせて180万キロワットを供給可能に
25	西市民プラザがオープン	9.15	南極観測艦「しらせ」が最初の観測を終え寄港
5.27	市制60周年記念式典を開催	11.14	市議会議員選挙 定数を30人から2人減員し、新人8人を含む市民の代表28人が決まる
29	松尾寺の「絹本著色終南山曼荼羅図」が国の重要指定文化財に		
6.5	舞鶴市障害者支援センターが開設		
10.26	舞鶴消防創立60周年記念式典を開催		
12.25	「舞鶴旧鎮守府水道施設」が国の重要指定文化財に		
16.2.6	松尾寺の仏舞が国の重要無形民族文化財に		
3.31	休日急病診療所が閉鎖		
4.1	東消防署の新庁舎が完成、移転		
13	城南会館利用開始		
28	東消防署に併設の防災センター利用開始		
8.4	舞鶴発電所第1号機が稼働		
9.3	舞鶴湾内定期航路が廃止		
10.20~21	台風23号襲来、甚大な被害。死者6名。		
17.3.31	青井小学校が開校		
4.1	個人情報保護条例を施行		
	東・西警察署が統合し舞鶴警察署が発足		



12 小地域位置图

平成 23 年 4 月編集

舞鶴市統計書 平成 22 年版

編集発行 舞鶴市総務部総務課統計係

〒625-8555 舞鶴市字北吸 1044 番地

TEL0773(66)1044 Fax0773-62-5099

e-mail soumu@post.city.maizuru.kyoto.jp

本書は再生紙を使用しています