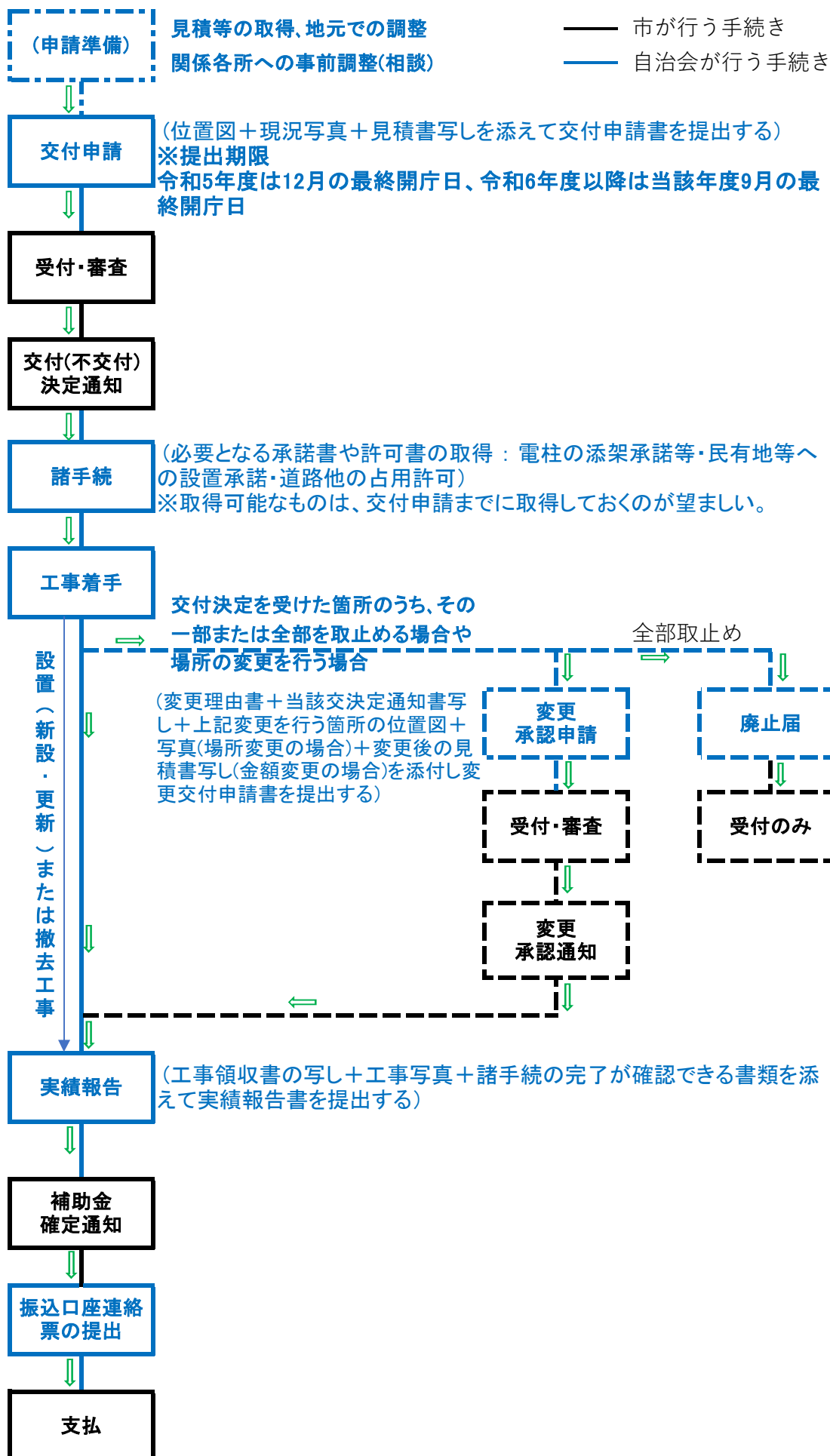


舞鶴市交通安全灯設置費補助金交付要綱による補助金交付のフロー図



交通安全灯の新設・更新(LED化)場所による補助金交付可否判断の例

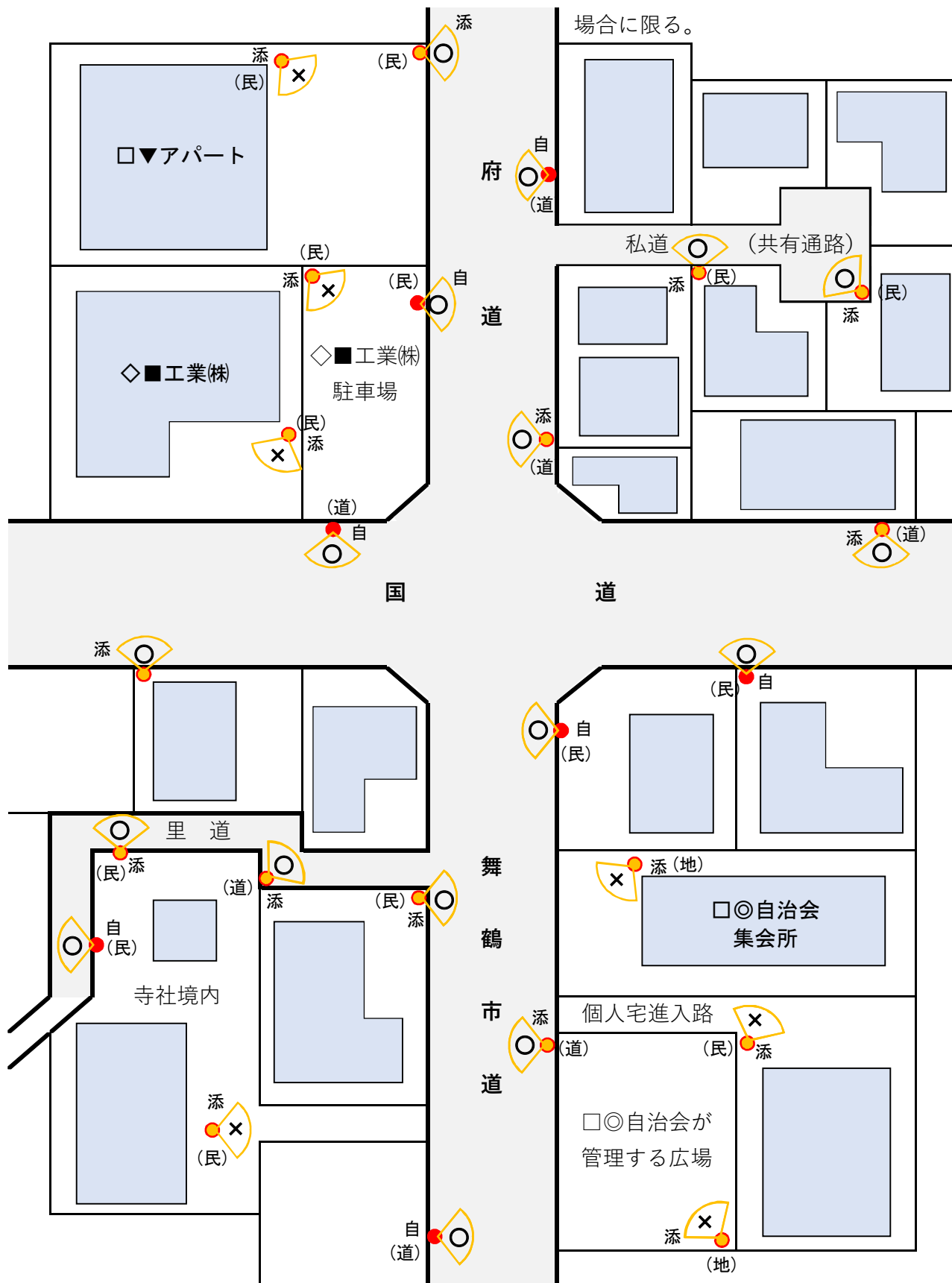
○：交付対象となる箇所（道路） ×：交付対象とならない箇所

◇ 照明方向 添 ● 電柱等への添架 自 ● 自立鋼管柱

(民) 民地 (道) 道路敷 (地) 地元が所有または管理する土地

※里道は農道及び林道を除く。

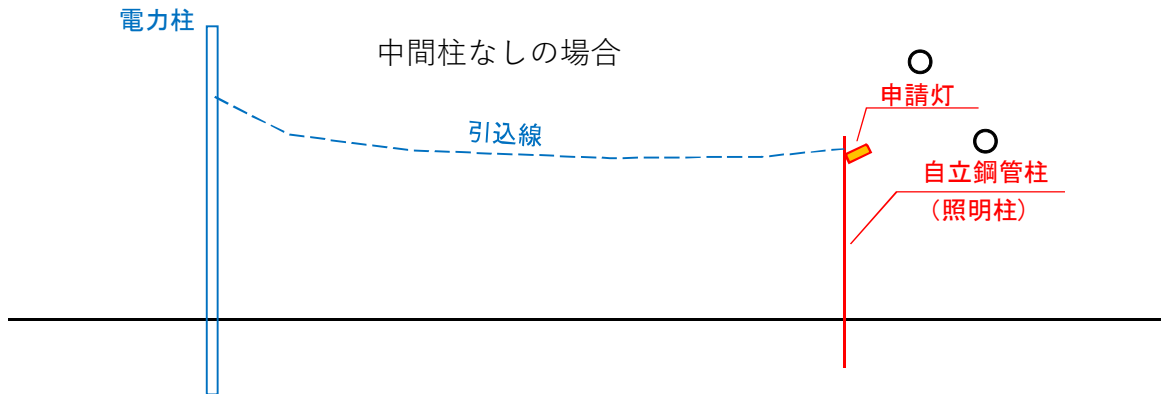
※私道は、2戸以上の共有通路の場合に限る。



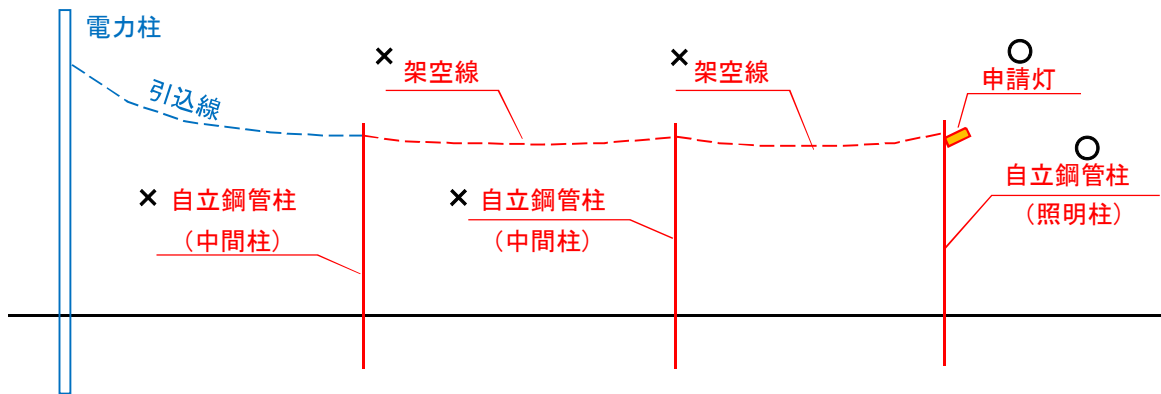
「設置」の場合 交付対象判断の例

◎自立式

○：交付対象 ×：交付対象外




◎自立式で中間柱が必要な場合（中間柱と架空線は交付対象外）



「ソーラー」式の対象箇所の例

◎自立式で下記のような場合

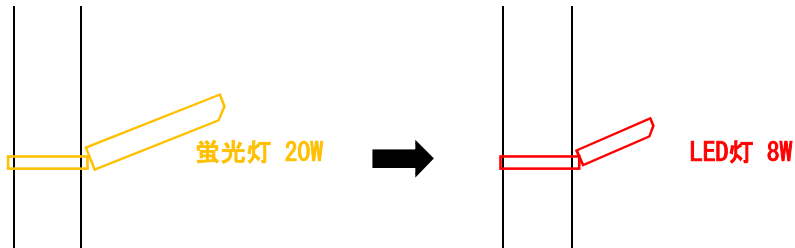


「更新」の場合 交付対象範囲

◎添架式

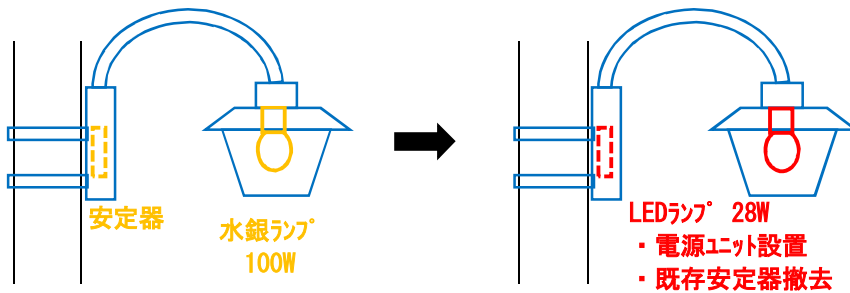
・既存灯具をLED灯具に取替える工事

例：蛍光灯からLED灯への取替



・既存灯具が街路灯のような場合に光源部をLED化する工事

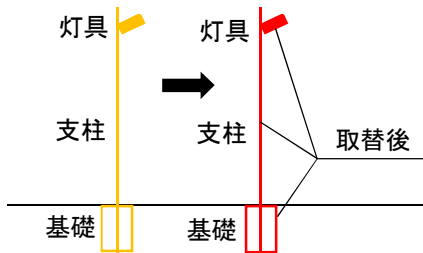
例：水銀ランプからLEDランプへの取替



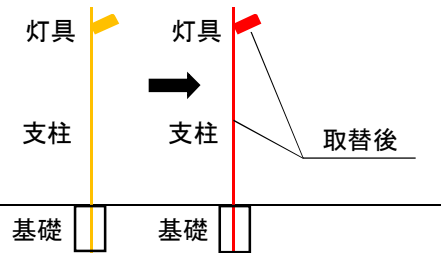
◎自立式 (支柱取替を伴わず、灯具のみの取替の場合は、添架式として扱う)

・既存灯具取替(LED灯具) + 支柱取替

例：灯具のLED化 + 支柱・基礎の取替

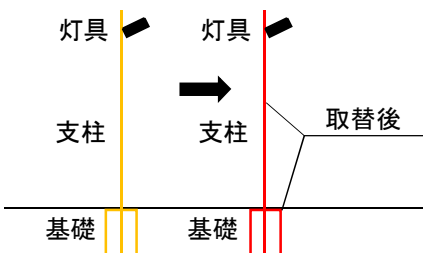


例：灯具LED化 + 支柱取替 (基礎再使用)

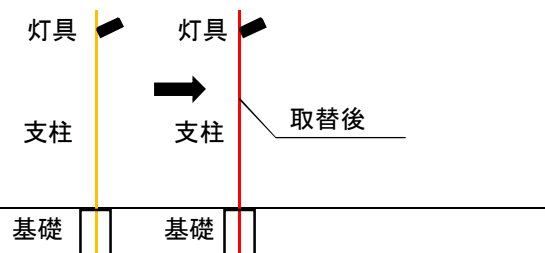


・既存灯の支柱を取替

例：支柱・基礎の取替



例：支柱のみ取替 (基礎再使用)



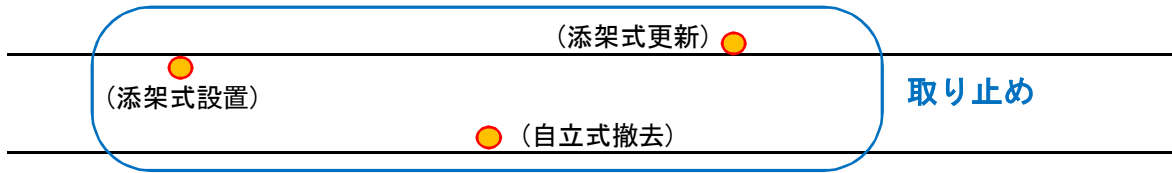
変更承認申請の可否判断の例

○：変更承認申請 可 ×：変更承認申請 不可

1. 当初交付決定を受けた工事を全て取り止める場合

○ 変更承認申請ではなく廃止届

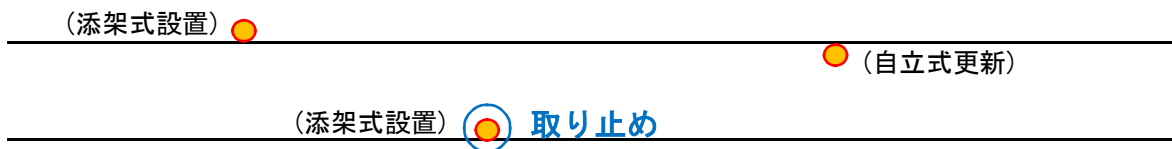
例：添架式設置・添架式更新・自立式撤去各 1 灯で交付決定を受けたが、これらを全て取り止める



2. 当初交付決定を受けた箇所の一部を取り止める場合

○

例：添架式設置 2 灯、自立式更新 1 灯で交付決定を受けたが、添架式設置を 1 灯取り止める



3. 当初交付決定を受けた後、設置箇所を変更する場合

○

例：電柱添架の新設のうち 1 灯の設置場所を変更する



4. 当初交付決定を受けた後、工事箇所を追加する場合

×

例：添架式の設置 2 灯で交付決定を受けたが、更新を 1 灯追加する



5. 当初交付決定を受けた後の工事の区分変更

以下のとおり判断する。

・補助額が増となる区分変更

×

例：自立式撤去を他箇所の自立式設置に振替える、或は、添架式設置を他箇所の自立式更新に振替える…etc

・補助額が減額又は、増減なしの区分変更

○

例：自立式設置を他箇所の自立式更新に振替える、或は、添架式設置を他箇所の添架式撤去に振替える…etc