

# 不燃ごみ(燃えないごみ)の出し方

分別区分は次のとおり。収集日は17、18ページの不燃ごみ収集日程表でご確認ください。

## 不燃ごみは「7種9分別」

### ペットボトル

無色透明な袋



目印はマーク

ジュースやお茶、液体調味料(しょうゆなど)が入っていたペットボトル



- ①キャップを取る
- ②ラベルをはがす
- ③中をすすぎ洗いし水をきる

そのままOK!



※ボトルはできるだけつぶさない

無色透明な袋で出してね!

はがしたラベルとキャップは、「プラスチック容器包装類」として出してください。

### 食用びん類

専用コンテナ

酒、酢、ドリンク、洋酒、のり、ごま油、オリーブオイル、調味料などのびん

※ふたは取ってすすぎ洗います。

### 3分別

白色(透明)

※乳白色のものや化粧びん、ガラスコップはその他埋立ごみ

茶色

その他のびん

一升びんやビールびんなどは販売店で引き取ってもらいましょう。

### プラスチック容器包装類

商品を入れたり、包んだりしているプラスチック製の「容器」や「包装・袋」


無色透明な袋

目印はマーク

#### プラスチック製の「容器」

トレー、卵のパック、発泡スチロール、容器のふた類、シャンプーや洗剤・サラダ油の容器、インスタント食品などの容器など。

※ふたをとってすすぎ洗います



#### プラスチック製の「包装・袋」

目印はマーク

- ・ペットボトルなどのラベル
- ・お菓子や惣菜、衣類などの包装や袋
- ・プリンや飲み物などのカップ製品のふた



その他のもの(野菜などのネット、緩衝材など)

- ・汚れているものは洗って水をきる
- ・汚れが落ちない袋は「可燃ごみ」へ



無色透明な袋で出してね!



## プラスチック製の包装・袋の分別 Q&A

- Q** レジ袋などにお菓子袋などを詰めてプラスチック容器包装類として出してもよいですか?
- A** バラにして無色透明な袋に入れてください。2重袋(小袋・内袋)にするとリサイクルプラザでの選別作業に支障をきたします。
- Q** お菓子袋など洗っても汚れが落ちない包装・袋はどうすればよいのですか?
- A** 汚れがとれない包装・袋はこれまでどおり指定ごみ袋に入れて「可燃ごみ」として出してください。

収集は月1回、決められた収集日の朝8時までに地域の集積所へ出してね!



### 小型家電の出し方が変わります!

令和2年4月1日から、充電式(リチウムイオン電池など)が内蔵された小型家電製品のうち、充電電池を簡単に取り外せない充電式小型家電は**有害ごみ**として出してください。(充電電池が簡単に取り外せるものは、これまでどおり「その他埋立ごみ」と「有害ごみ」に分けて出してください。)

#### その他埋立ごみの小型家電製品

充電電池が本体から簡単に取り外せるもの  
例:ラジオ、リモコン、デジタルカメラ、ドライヤーなど

#### 有害ごみの充電式小型家電

充電電池が本体から簡単に取り外せないもの  
例:電気カミソリ、Bluetoothイヤホン、電子タバコ、モバイルバッテリー、ワイヤレスコントローラーなど

### その他埋立ごみ

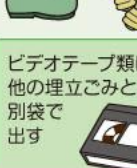
バケツ・ポリ容器など(材質がプラスチックでもそれ自体が製品であるもの)

中身の見える透明・半透明の袋



使用済小型家電は、公共施設の回収ボックスもご利用ください。(11ページ参照)

長靴・安全靴



小型家電製品  
※携帯電話やパソコンは地域の集積所へは出せません。(6ページ参照)



白熱電球・LED電球

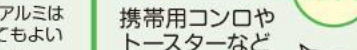
おもちゃ類

陶器・ガラス類



傘(50センチ以上でも可)

ビデオテープ類は他の埋立ごみと混ぜずに別袋で出す



### 有害ごみ

専用コンテナ

充電電池、乾電池、ボタン電池、携帯電話の電池  
※裸のまま出す



蛍光灯  
※箱に入れて出しても可



充電式小型家電



水銀体温計  
※袋か付属のケースに入れて出す

ライター  
※使いきって出す



### 飲料用空缶類

専用コンテナ

ジュース、ビールなどの空缶



※スチール・アルミは分けなくてもよい  
※ふたは取ってすすぎ洗います  
※取ったふたも「飲料用空缶類」として排出

自治会や学校などの資源(アルミ缶)回収も利用しましょう。

### 金属類

専用コンテナ

携帯用コンロやトースターなど



※付属の電池は取り外す

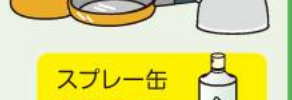
刃物・針  
※紙に包んで中のものを明記



缶詰、容器のふた  
※軽くすすぎ洗います



なべ、やかん、フライパンなど



スプレー缶  
※使いきって風通しの良いところで穴をあけて出す



### お願い!



「その他埋立ごみ」の中に、ライターやスプレー缶が混ざると、ごみ収集車やリサイクルプラザの火災の原因となります。ルールを守ったごみ出しをお願いします。

### 〈スプレー缶の中身(ガス)の抜き方〉



### ごみ排出のルール

- ◆その他埋立ごみは、段ボール箱や米袋、紙袋、肥料袋では出せません。
- ◆大きさが50cm以上(縦・横・高さのいずれか1辺でも)のものは集積所へは出せません。(出し方の詳細は8ページ参照)
- ◆大きさに関わらず、市では引き取れないごみがあります。(12ページ参照)
- ◆事業所やお店、農業や漁業から出たごみは出せません。(27ページ参照)

食べ物や液体などが入っているものは収集できません。

### ★注意★

ボランティア清掃用ごみ袋や紙おむつ類専用袋を使って不燃ごみを出す事はできません!

