

令和2年度舞鶴市立図書館実績報告

(1) 図書資料

ア. 蔵書冊数

	一般図書	児童図書	閉架	合 計
東図書館	90,474	33,548	(37,303)	124,022
西図書館	85,272	32,589	(41,951)	117,861
中分館	4,471	5,524	-	9,995
南分館	2,890	4,119	-	7,009
加佐分館	3,754	6,684	-	10,438
合 計	186,861	82,464	(79,254)	269,325

(冊)

()は再掲

イ. 受入別冊数

		東図書館	西図書館	中分館	南分館	加佐分館	合 計
購入	一般図書	1,662	1,894	57	163	158	3,934
	児童図書	964	1,180	37	141	108	2,430
	小計	2,626	3,074	94	304	266	6,364
寄贈他	一般図書	82	90	0	0	12	184
	児童図書	12	28	11	8	11	70
	小計	94	118	11	8	23	254
合 計		2,720	3,192	105	312	289	6,618

(冊)

除籍	0	0	0	0	0	0
----	---	---	---	---	---	---

令和元年度購入冊数	1,037	1,155	48	40	36	2,316
-----------	-------	-------	----	----	----	-------

(2) 利用状況

ア. 月別貸出冊数(個人)

(冊)

	東図書館	西図書館	中分館	南分館	加佐分館	合計
令和2年 4月	7,385	7,464	358	250	185	15,642
5月	4,646	4,998	181	162	69	10,056
6月	10,267	10,501	324	293	219	21,604
7月	11,458	12,033	404	377	225	24,497
8月	13,171	13,433	498	470	253	27,825
9月	10,687	11,175	494	454	280	23,090
10月	10,967	11,985	393	418	313	24,076
11月	11,170	10,897	360	375	241	23,043
12月	10,506	10,715	354	390	239	22,204
令和3年 1月	11,585	11,323	425	400	284	24,017
2月	11,219	11,591	403	356	255	23,824
3月	10,439	10,038	402	369	339	21,587
合計	123,500	126,153	4,596	4,314	2,902	261,465

※貸出総冊数(個人貸出+団体貸出)

(冊)

	東図書館	西図書館	中分館	南分館	加佐分館	合計
2年度	136,799	144,404	4,596	4,314	2,902	293,015

イ. 月別貸出者数(個人)

(人)

	東図書館	西図書館	中分館	南分館	加佐分館	合計
令和2年 4月	2,248	2,255	150	97	68	4,818
5月	1,240	1,399	84	61	26	2,810
6月	3,158	3,283	146	121	85	6,793
7月	3,405	3,690	170	144	89	7,498
8月	3,904	4,004	204	182	103	8,397
9月	3,125	3,503	195	181	108	7,112
10月	3,367	3,759	167	170	123	7,586
11月	3,216	3,401	153	151	93	7,014
12月	3,055	3,287	151	147	92	6,732
令和3年 1月	3,313	3,436	178	157	111	7,195
2月	3,326	3,616	176	143	99	7,360
3月	3,146	3,046	170	142	128	6,632
合計	36,503	38,679	1,944	1,696	1,125	79,947
うち児童数	6,061	6,483	568	540	288	13,940

(日)

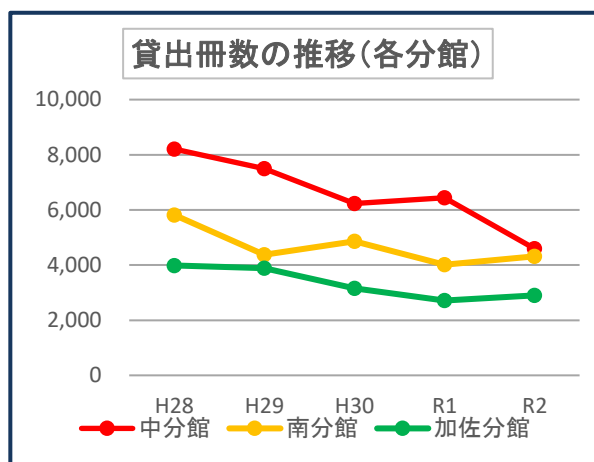
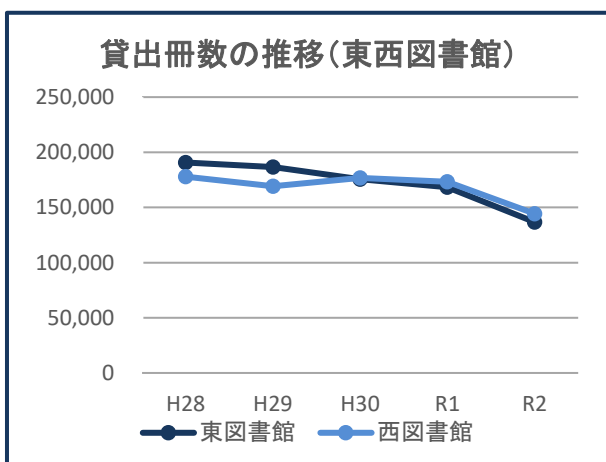
開館日数	263	265	307	286	283
------	-----	-----	-----	-----	-----

※全館4月18日～5月18日まで、新型コロナウイルス感染拡大防止のため休館

※西図書館は3月1日～5日まで、東図書館は3月8日～12日まで、蔵書点検のため休館

○ 貸出冊数の推移

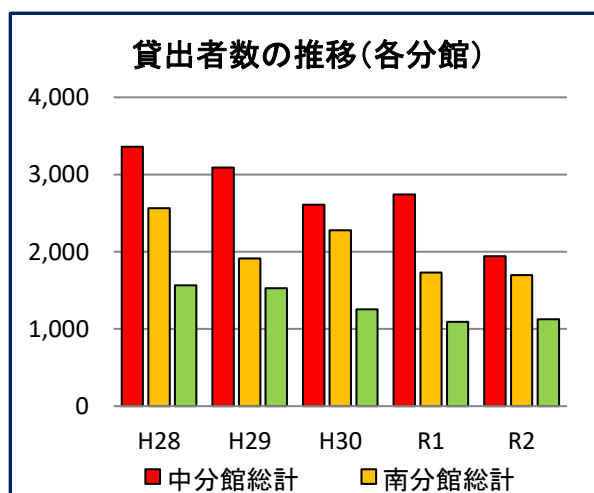
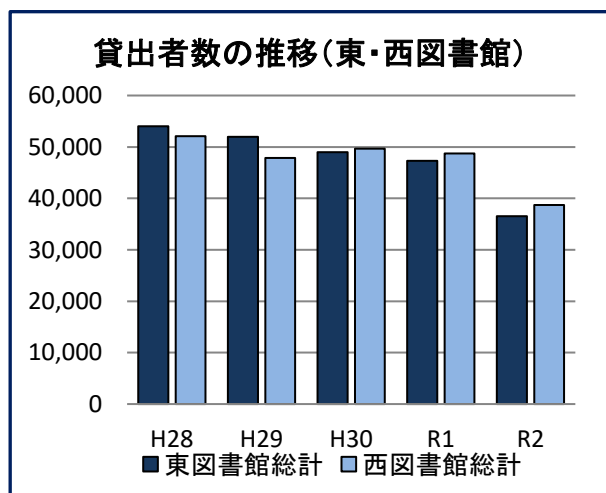
	H28	H29	H30	R1	R2
東図書館	190,757	186,623	175,533	168,243	136,799
西図書館	177,905	169,222	176,719	173,369	144,404
中分館	8,208	7,492	6,227	6,437	4,596
南分館	5,819	4,376	4,865	4,013	4,314
加佐分館	3,985	3,891	3,155	2,713	2,902
合計	386,674	371,604	366,499	354,775	293,015



○ 貸出者数の推移

〈人／()内は児童数〉

	東図書館		西図書館		中分館		南分館		加佐分館		合計	
H28	54,012	(9,189)	52,086	(8,969)	3,360	(1,138)	2,562	(818)	1,563	(691)	113,583	(20,805)
H29	51,958	(9,356)	47,886	(8,444)	3,090	(995)	1,914	(653)	1,527	(628)	106,375	(20,112)
H30	48,982	(8,461)	49,674	(8,898)	2,609	(776)	2,279	(655)	1,253	(493)	104,797	(19,283)
R1	47,320	(8,369)	48,735	(8,256)	2,741	(861)	1,731	(653)	1,092	(324)	101,619	(18,463)
R2	36,503	(6,061)	38,679	(6,483)	1,944	(568)	1,696	(540)	1,125	(288)	79,947	(13,940)



(グラフ用)

	H28	H29	H30	R1	R2
東図書館	190,757	186,623	175,533	168,243	136,799
西図書館	177,905	169,222	176,719	173,369	144,404

	H28	H29	H30	R1	R2
中分館	8,208	7,492	6,227	6,437	4,596
南分館	5,819	4,376	4,865	4,013	4,314
加佐分館	3,985	3,891	3,155	2,713	2,902

(グラフ用)

	東図書館 総計	東図書館 児童	西図書館 総計	西図書館 児童
H28	54,012	(9,189)	52,086	(8,969)
H29	51,958	(9,356)	47,886	(8,444)
H30	48,982	(8,461)	49,674	(8,898)
R1	47,320	(8,369)	48,735	(8,256)
R2	36,503	(6,061)	38,679	(6,843)

	中分館総 計	中分館児 童	南分館総 計	南分館児 童	加佐分館 総計	加佐分館 児童
H28	3,360	(1,138)	2,562	(818)	1,563	(691)
H29	3,090	(995)	1,914	(653)	1,527	(628)
H30	2,609	(776)	2,279	(655)	1,253	(493)
R1	2,741	(861)	1,731	(653)	1,092	(324)
R2	1,944	(568)	1,696	(540)	1,125	(288)

○雑誌スポンサー制度実績

	スポンサー名(敬称略)	雑誌名	場所	開始年月
1	有限会社 山口ガラス建材	NHKガッテン!	東	令和2年12月
		暮らしの手帖	西	
2	馬場歯科医院	オレンジページ	西	令和2年12月
		SAVVY	西	
		日経トレンドィ	西	
3	幼保連携型認定こども園朝日幼稚園	ひよこクラブ	東	令和3年1月
		Baby-mo	東	
		1才2才のひよこクラブ	東	
		kodomoe	東	
4	国際ソロプチミスト舞鶴	暮らしの手帖	東	令和3年2月
		Ku:nel	西	
5	有限会社 エバーグリーン	日経ヘルス	東	令和3年2月
		趣味の園芸	東	
6	株式会社 ホリグチ	Kansai Walker	東	令和3年2月
		THE21	東	
		プレジデント Family	東	
		DIME	東	
		AERA With Kids	西	
		サンキュ!	西	
7	公文式舞鶴ひらのや教室	LEE	西	令和3年2月
8	医療法人弘愛会 西村内科	ゆうゆう	東	令和3年4月
9	WOODYー遊	ESSE	東	令和3年4月
10	株式会社 佐古田電機	正論	東	令和3年4月
			西	