

舞鶴市公共施設予約システム

初回アクセス時のパスワード変更

旧システムをお使いの方へ

新システムに初めてアクセスするとき、パスワードの変更画面が表示されますので変更をお願いします。

パスワードは、8文字以上、数字・アルファベット大文字・小文字のいずれも含んでください。

利用者IDは、旧システムと同じです。

1 ログインをクリック



2 旧システムの利用者IDとパスワードを入力してログインをクリック

・利用者IDはmaと数字8桁

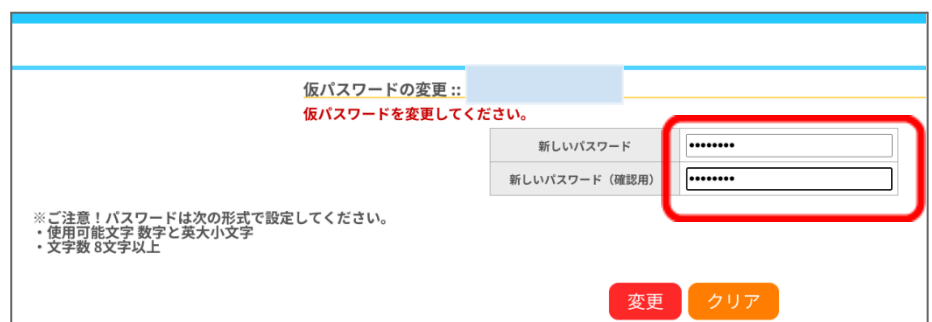
※パスワードが分からない場合

①旧システムでメールアドレスを登録されていた場合は、
「パスワードを忘れた場合」をクリック → 続きは裏面の★へ

②メールアドレスを登録されていない場合は、窓口にお越しください。



3 新しいパスワードを2回入力して「変更」をクリック



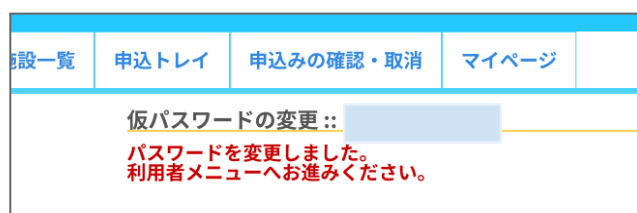
- 4 画面の上に変更しますか？と表示されたら「OK」をクリック



trial-old.p-kashikan.jp の内容
変更しますか？

キャンセル OK

- 5 パスワードの変更完了です。



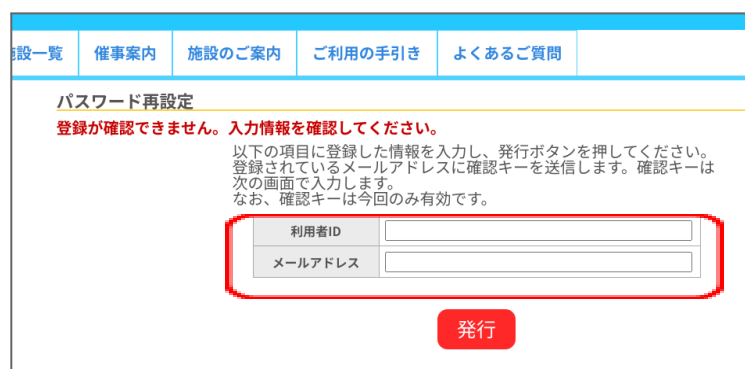
仮パスワードの変更 :: [REDACTED]

パスワードを変更しました。
利用者メニューへお進みください。

★パスワードが分からない場合

- 3 旧システムの
利用者IDとメールアドレスを入力して
「発行」をクリック

- ・利用者IDはmaと数字8桁



パスワード再設定

登録が確認できません。入力情報を確認してください。

以下の項目に登録した情報を入力し、発行ボタンを押してください。
登録されているメールアドレスに確認キーを送信します。確認キーは
次の画面で入力します。
なお、確認キーは今回のみ有効です。

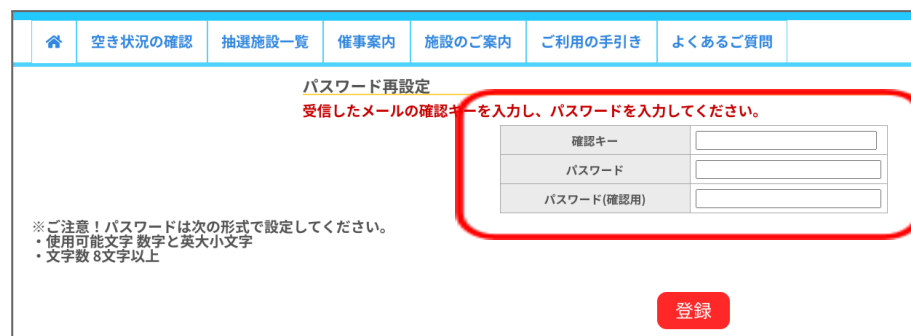
利用者ID

メールアドレス

発行

- 4 そのメールアドレスに届いた
確認キーを入力し、
新しいパスワードを2回入力し
て「登録」をクリック

完了です。



パスワード再設定

受信したメールの確認キーを入力し、パスワードを入力してください。

確認キー

パスワード

パスワード(確認用)

※ご注意！パスワードは次の形式で設定してください。
・使用可能文字 数字と英大小文字
・文字数 8文字以上

登録