


舞鶴市統計書


令和2年版

舞 鶴 市



市の木「ケヤキ」

ケヤキは、市内各所に成育し、雄壮、強健で大地にしっかり根を張り、力強く空に向かって成長していく。
(昭和58年11月 1日制定)



市の花「ツツジ」

ツツジ(サツキを含む)は、市民の間で盆栽や植え込みなどに広く親しまれており、春には郷土の山や街並みに彩りをそえ、うるおいをもたらしてくれる。
(昭和58年11月 1日制定)

はじめに

令和2年版「舞鶴市統計書」を編集いたしました。

本書は、国勢調査をはじめ各種統計調査の結果、また関係機関から提供いただいた基本的な統計データを、総合的に収録し市勢の現況と推移を明らかにしたもので、各種施策の基礎資料や学習資料として広くご利用いただければ幸いです。

本書の編集にあたり貴重なデータ等を提供していただきました関係各機関に対しまして、心から厚くお礼申し上げますとともに、今後もより一層のご協力を賜りますようよろしくお願い申し上げます。

令和3年4月

舞鶴市総務部総務課

凡 例

- (1) 本文中、「年（次）」とあるのは、1月～12月の1年間について、「年度」とあるのは、4月～翌年3月までの12ヶ月間について数値を収録しています。
なお、主要なものは原則的に3か年間、またはそれ以上さかのぼって掲載しています。
- (2) 数値の単位未満については、原則として四捨五入をしていますので、総数と内訳が一致しない場合があります。
- (3) 統計表中の符号の用法は下記のとおりです。
「0」 …………… 該当数を四捨五入した結果、単位数値未満となるもの。
「—」 …………… 皆無または該当数値なし。
「…」 …………… 不詳、不明、算出不能の数値。
「x」 …………… 該当数値の公表を差し控えたもの。
「△」 …………… 減少。
- (4) 統計資料についての問い合わせや、さらに詳細な資料が必要な場合は、各資料の出所先または、下記までご照会ください。

舞鶴市総務部総務課行政係

Tel 0773-66-1044 Fax 0773-62-5099

目

次

		沿 革 ・ 土 地	
沿	革		
1	市域の推移	1
土	地		
2	位置及び面積	1
3	山岳	1
4	地区別面積	1
5	地目別土地面積	2
6	河川	2
気	象		
7	季節現象及び観測極値等	3
8	天気概要	4
9	大きな災害をもたらした大雨記録	5
		人 口	
人	口		
10	人口及び世帯数の推移	7
11	年齢（各歳）男女別人口	9
12	人口集中地区（D. I. D）の状況	10
13	住居の種類及び住宅の所有の関係	10
14	一般世帯の世帯人員別世帯数	11
15	労働力状態及び年齢別15歳以上人口	11
16	産業（大分類）及び年齢別15歳以上就業者数	12
17	産業（大分類）及び従業上の地位別 15歳以上就業者数	13
18	常住地による産業（大分類）別 15歳以上就業者数	14
19	昼間人口	15
20	自治会別世帯数及び男女別人口 （外国人含む）	16
21	外国人住民人口	21
22	人口動態	21
23	都道府県男女別転入転出者数	21
		産 業 ・ 経 済	
農	業		
24	地区別農家数	23
25	経営耕地面積規模別農家数	23
26	農産物販売金額規模別農家数	24
27	年齢別農家人口	24
28	経営耕地種類別面積	25
29	農業用機械の所有農家数及び所有台数	25

30	農産物販売金額1位の部門別農家数	26
31	家畜等を販売目的で飼養している 農家数及び飼養頭羽数	26
32	米の収穫状況	27
33	農地転用届出・許可実績	27
林	業		
34	林野面積	27
35	林産物	27
水	産 業		
36	地区別動力漁船数	28
37	経営組織別漁業経営体数	28
38	階層別漁業経営体数	28
39	販売金額別漁業経営体数	29
40	専業・兼業別個人経営体数	29
41	漁業就業者数	30
42	魚種別漁獲量	30
事	業 所		
43	産業別及び従業上の地位別従業者数（民営）	31
44	産業及び常用雇用者規模別民営事業所数	31
45	産業及び常用雇用者規模別従業者数（民営）	32
46	地区別及び経営組織別 民営事業所数及び従業者数	33
工	業		
47	産業別工業の状況	34
48	従業者規模別工業の状況	35
49	小地域別工業の状況	35
商	業		
50	業種別商業の状況	36
51	酒類の販売数量	36
52	たばこの消費状況	36
53	小地域別卸売業・小売業の状況	37
買	易		
54	品目別輸出入額	37
55	国別輸出入額	38
金	融		
56	金融機関の状況	38
57	金融機関別貸付残高	38
58	日本政策金融公庫貸付状況	39
59	手形交換の状況	39
60	産業別信用保証状況	39

運 輸 ・ 通 信

交 通

61	道路の状況	40
62	バス運輸状況	40
63	自動車台数	40
64	京都丹後鉄道駅別乗客数	41
65	旅券申請件数	41
66	観光入込客数	41
67	インターチェンジ通過台数	42

海 運

68	入港船舶数	42
69	国籍別入港船舶数	43
70	総トン階区分別入港船舶数	43
71	品目別輸移出入貨物数	44
72	外材輸入状況	44
73	舞鶴・小樽間フェリー利用状況	44

通 信

74	郵便機関数	45
75	郵便取扱数	45
76	電話等加入数	45
77	公衆電話数	45

ガ ス ・ 水 道

ガ ス

78	都市ガス供給状況	46
----	----------	----

水 道

79	上水道利用状況	47
80	上水道用途別給水件数	47
81	上水道用途別有収水量	47
82	簡易水道利用状況	47

司 法 ・ 警 察 ・ 消 防

司 法

83	刑事事件受理状況	48
84	民事事件受理状況	48
85	家事審判事件受理件数	48
86	家事調停事件受理件数	48
87	少年事件受理件数	49
88	少年事件処分別件数	49

警 察

89	警察職員数	49
90	運転免許保有者数	49
91	交通事故発生件数	50
92	原因別交通事故発生状況	50
93	月別交通事故死傷者数	50

94	年齢別交通事故死傷者数	51
95	刑法犯の状況	51
96	特別法令違反の状況	52
97	道路交通法違反取締件数	52

消 防

98	消防職員数	52
99	消防団員数	53
100	消防用機械の状況	53
101	消防水利の状況	53
102	火災の被害状況	53
103	火災の原因別発生件数	53
104	火災損害額	54
105	覚知別火災発生件数	54
106	救急出動件数	54
107	救急搬送人員	54
108	救助出動状況	54

教 育 ・ 文 化

教 育

109	学校の状況	55
110	幼稚園の状況	55
111	こども園の状況	55
112	小学校の状況	55
113	中学校の状況	56
114	高等学校の状況	56
115	高等学校課程別生徒数	57
116	舞鶴工業高等専門学校の状況	57
117	京都職業能力開発短期大学の状況	57
118	中学校卒業者の進路	57
119	高等学校卒業者の進路	57
120	児童・生徒の体位	58
121	児童・生徒の疾病状況	58
122	ファミリー・サポート・センターの活動状況	59
123	子ども総合相談センター相談状況	59
124	放課後児童クラブの状況	60

文 化

125	図書館蔵書冊数及び登録者数	60
126	図書貸出状況	60
127	市政記念館利用状況	60
128	総合文化会館利用状況	61
129	林業センター利用状況	61
130	西駅交流センター利用状況	62
131	公民館利用状況	62
132	男女共同参画センター利用状況	62
133	商工観光センター利用状況	63

134	文化財の状況	63
135	田辺城資料館入館者数等	64
136	郷土資料館入館者数等	64
137	市体育館利用状況	64
138	運動公園利用者数	65
139	文化公園プール利用者数	65
140	グリーンスポーツセンター利用状況	65
141	陶芸館利用者数	65
142	五老スカイタワー入館者数	65
143	赤れんが博物館入館者数	66
144	引揚記念館入館者数	66
145	宗教法人数	66
146	テレビ受信契約数	66
147	公園の設置状況	67

民生・労働・衛生・公害・廃棄物

社会福祉

148	社会福祉施設の状況	68
149	保育所の状況	68
150	社会福祉関係法による 保護・措置・給付状況	69
151	生活保護法による保護状況	69
152	身体障害者手帳所持者数	70
153	文庫山学園等利用状況	70
154	後期高齢者医療費状況	70
155	介護保険の介護認定者数	70
156	介護保険のサービス利用状況	71
157	共同募金の実績	71
158	日赤社資収納実績	71

広聴・相談

159	不良行為少年補導件数	72
160	児童相談受付件数	72
161	市民相談の状況	72

年金

162	国民年金加入状況	73
163	国民年金支給状況	73

国民健康保険

164	国民健康保険収支状況	74
165	国民健康保険療養諸費の状況	74
166	国民健康保険給付状況	74

労働

167	一般職業紹介状況	74
168	中高年齢者職業紹介状況	75
169	雇用保険適用給付状況	75
170	船員職業紹介状況	75

171	法規別労働組合数及び組合員数	75
172	規模別労働組合数及び組合員数	75

衛生

173	医療施設の状況	76
174	医療関係従事者数	76
175	環境衛生営業施設数	76
176	市民病院の従事者数	76
177	市民病院の診療患者数	76
178	加佐診療所の診療患者数	77
179	主要死因別死亡者数	77
180	年齢別死亡者数	77
181	乳児死亡者数	78
182	悪性新生物部位別死亡者数	78
183	年齢別人工妊娠中絶数	78
184	予防接種実施状況	78
185	乳幼児健康診査実施状況	78
186	健康診査実施状況	79
187	市内の献血状況	79
188	感染症患者発生状況	79
189	狂犬病の予防状況	79
190	斎場使用状況	80

公害・廃棄物

191	公害苦情受理及び処理件数	80
192	ごみ及びし尿の処理状況	80
193	可燃ごみの排出量及び処理方法別処理量	80
194	不燃ごみ及び粗大ごみの排出量	81
195	不燃ごみ及び粗大ごみの処理方法別処理量	81
196	し尿の収集及び処理量	81

土木・建設

土

197	都市計画区域面積	82
198	用途地域面積	82
199	都市計画事業の状況	82
200	市単独事業の状況	82
201	災害復旧工事の状況	82
202	一般公共事業の状況	83
203	府単独事業の状況	83

建設

204	構造別着工建築物床面積	83
205	家屋課税台帳による家屋数	83
206	公営住宅建設状況	83
207	団地別公営住宅戸数	84
208	下水道事業整備状況	84
209	地価公示法による公示価格	85

	行 政	
210	市職員数	86
211	市議会の状況	87
212	党派別市議会議員数	87
213	会派別市議会議員数	87
214	種類別付議件数	87
215	議決件数	88
216	請願及び陳情の処理状況	88
217	常任委員会開催状況	88

	選 挙	
218	選挙人名簿登録者数及び投票所数	88
219	投票区別選挙人名簿登録者数	89
220	各種選挙投票状況	90
221	各種選挙候補者別得票数	90

	財 政	
222	一般会計予算額	93
223	特別会計予算額	93
224	公営企業会計予算額	94
225	財源別歳入予算額（一般会計）	94
226	経費別歳出予算額（一般会計）	94
227	決算額の推移	95
228	一般会計決算額	95
229	特別会計決算額	96
230	公営企業会計決算額	96
231	資産の状況	96
232	市債借入現在高	97

	租 税	
233	市税	97
234	国税及び府税	98
235	個人市民税の納税義務者数	98
236	固定資産税の実納税義務者数	98
237	償却資産	98

	付 録	
付1	市民生活	1
付2	指標でみる舞鶴	3
付3	舞鶴市地区別人口及び世帯数	4
付4	外国人住民人口 その他内訳	4
付5	舞鶴市小地域別産業の状況	5
付6	京都府市町村別産業の状況	6
付7	都道府県の状況	7
付8	京都府市町村別人口及び世帯数	8

付9	舞鶴市行政組織表	9
付10	舞鶴市の歴史	12
付11	小地域位置図	19

統計表

1 市域の推移

(令和2年4月1日現在)

(単位=k㎡)

市町村	年月日	合併状況	面積
舞鶴町	明治22年 4月 1日	町村制実施により西地区の市街地をもって町制施行	…
余部町	明治35年 6月 1日	余内村の余部上・余部下・長浜・和田の区域をもって町制施行	9.0
新舞鶴町	明治39年 7月 1日	倉梯村と志楽村の一部をもって町制施行	5.1
中舞鶴町	大正 8年11月 1日	余部町を改称	9.0
舞鶴町	昭和11年 8月 1日	隣接の四所・高野・池内・余内・中筋の5か村合併	91.4
舞鶴市	昭和13年 8月 1日	市制施行	91.4
東舞鶴市	昭和13年 8月 1日	新舞鶴町・中舞鶴町・倉梯村・与保呂村・志楽村の5か町村を合併し、その区域をもって市制施行	61.0
東舞鶴市	昭和17年 8月 1日	朝来・東大浦・西大浦の3か村合併	143.1
舞鶴市	昭和18年 5月27日	舞鶴市と東舞鶴市合併	234.6
舞鶴市	昭和32年 5月27日	加佐町編入	340.3

2 位置及び面積

(令和2年4月1日現在)

東経	北緯	面積 (k㎡)	ひろがり		海岸線(km) (1)
			東西(km)	南北(km)	
東経135度10分～29分	北緯35度23分～成生岬36分 小島43分	342.13	29.7	成生岬24.9 小島37.0	119.9

(注) (1)概数である。

資料 市都市計画課

3 山岳

(単位=m)

名称	地名	海拔	名称	地名	海拔
赤岩山	字西方寺	669	横山	字白杉	483
弥仙山	字岸谷	664	五老岳	字上安	301
三国岳	字多門院	616			

資料 2万5千分の1舞鶴市全図

4 地区別面積

(令和2年4月1日現在)

(単位=k㎡)

地区別	面積	地区別	面積
総数	342.13	西地区計	92.86
東地区計	134.98	旧舞鶴	2.53
東大浦	33.96	余内	10.10
西大浦	33.80	四所	18.92
朝来	15.80	高野	13.75
志楽	14.31	中筋	13.51
与保呂	12.73	池内	34.05
倉梯	9.81	加佐地区計	104.89
祖母谷	9.89	岡田上	27.58
新舞鶴	4.68	岡田中	32.70
中地区計	9.39	岡田下	17.76
中舞鶴	9.39	八雲	19.79
		神崎	7.06

(注) 各地区の面積の計と総数は、端数処理により一致しない。

資料 市都市計画課

5 地目別土地面積

(各年1月1日現在)

(単位=千㎡)

年次	総数	田	畑	宅地	池沼	山林	牧場	原野	雑種地
30	100,020	13,869	7,280	12,602	7	62,031	20	1,585	2,626
31	100,000	13,823	7,268	12,620	7	62,024	20	1,592	2,646
2	99,821	13,752	7,242	12,632	7	61,860	19	1,592	2,717

(注) 概要調査に記載された課税地の数値である。

資料 市税務課

6 河川

(令和2年4月1日現在)

(単位=m)

区分	河川名	総延長	水源	流末
国管理	由良川	146,000 (16,650)	南丹市美山町三国岳 (舞鶴市と福知山市大江町界)	字西神崎で海
府管理 (一級河川)	和江谷川	1,150	字和江	字和江で由良川に合流
	土佐川	1,200	字水間	字中山で由良川に合流
	丸田川	1,500	字丸田	字丸田で由良川に合流
	八戸地川	3,300	字八戸地	字八田で由良川に合流
	真壁川	1,850	字久田美	字久田美で由良川に合流
	久田美川	4,690	字久田美	字志高で由良川に合流
	池田川	1,490	字久田美	字久田美で久田美川に合流
	岡田川	14,599	字上漆原	字岡田由里で由良川に合流
	富室川	3,200	字富室	字岡田由里で岡田川に合流
	平川	3,200	字西方寺	字西方寺で岡田川に合流
	下見谷川	3,100	字下見谷	字河原で岡田川に合流
	長谷川	2,000	字長谷	字下漆原で岡田川に合流
	宇谷川	3,500	字桑飼上	字桑飼上で由良川に合流
檜川	7,250	宮津市宇小田	字地頭で由良川に合流	
滝川	3,700	字滝ケ字呂	字地頭で檜川に合流	
(二級河川)	野原川	4,015	字大山	字野原で海
	瀬崎川	920	字瀬崎	字瀬崎で海
	大丹生川	2,800	字大丹生	字大丹生で海
	河辺川	5,400	字栃尾	字平で海
	朝来川	4,200	字登尾	字大波下で海
	吉野川	2,000	字白屋	字吉野で朝来川に合流
	志楽川	6,352	字松尾	字市場で海
	堀川	2,000	字泉源寺	字市場で志楽川に合流
	鹿原川	1,600	字鹿原	字鹿原で志楽川に合流
	祖母谷川	6,760	字多門院	字溝尻で海
	与保呂川	6,918	字与保呂	字浜で海
	椿川	2,050	字行永	字行永で与保呂川に合流
	菅坂川	1,530	字木ノ下	字木ノ下で与保呂川に合流
	伊佐津川	16,910	綾部市於与岐町	字下安久で海
	米田川	1,700	字上安	字上安久で伊佐津川に合流
	天清川	2,050	字上安久	字上安久で伊佐津川に合流
	池内川	9,325	字岸谷	字七日市で伊佐津川に合流
	青谷川	1,400	字今田	字今田で池内川に合流
	池の内下川	900	字池ノ内下	字池ノ内下で池内川に合流
	寺田川	2,700	字寺田	字寺田で池内川に合流
高野川	5,536	字城屋	字竹屋で海	
女布川	3,500	字女布	字公文名で高野川に合流	
福井川	1,500	字上福井	字喜多で海	

6 河川（つづき）

区分	河川名	総延長	水源	流末
市管理	寺 川	3,300	字森	字浜で海
	静 溪 川	3,200	字七日市	字魚屋で海
	見 谷 川	3,000	字上根	字上根で寺田川に合流
	白 滝 川	2,800	字白滝	字白滝で池内川に合流
	池ノ内川	2,600	字岸谷	字岸谷で池内川に合流
	高 野 川	2,500	字城屋	字城屋で府管轄河川となる
	八 戸 地 川	2,400	字長谷	字八戸地で府管轄河川となる
	榎 川	2,400	字余部上	字余部下で海
	青 井 川	2,300	字青井	字青井で海
	小 俣 川	2,200	字地頭	字地頭で滝川に合流
	カセ谷川	2,200	字寺田	字寺田で寺田川に合流
	青 谷 川	2,200	字今田	字今田で府管轄河川となる
	北 谷 川	2,100	字池ノ内下	字池ノ内下で池ノ内下川に合流
	松 島 川	2,100	字堂奥	字溝尻で志楽川に合流
	黒 田 川	2,100	字多祢寺	字平で海
	三 浜 川	2,100	字三浜	字三浜で海
	中 川	2,000	字行永	字森で寺川に合流
	与 保 呂 川	2,000	字与保呂	字与保呂で府管轄河川となる
新 川	2,000	字安岡	田中町で志楽川に合流	

(注) 府管轄河川は全部（河川番号順）、市管轄河川については延長2,000m以上（総延長順）を掲載した。

資料 国土交通省近畿地方整備局福知山河川国道事務所河川管理課、府中丹東土木事務所、市土木課

7 季節現象及び観測極値等

季節現象		27年	28年	29年	30年	元年	
初 雪 日（月日）	(1)	11月14日	12月4日	12月14日	11月24日	12月8日	
終 雪 日（月日）	(1)	4月8日	3月25日	3月25日	4月8日	4月3日	
最 深 積 雪 量	雪量(cm)	35	9	54	56	6	
	(月日)	2月10日	3月1日	2月12日	1月26日	12月29日	
最 大 風 速	風速(m/s)	14.4	14.4	22.3	18.6	21.1	
	(月日)	1月23日	12月14日	10月23日	9月30日	10月12日	
	風向	北	北	北	北	北	
気 温 (2)	高 極 値	温度(℃)	37.4	37.1	37.4	38.8	38.1
		(月日)	8月2日	8月7日	8月6日	7月22日	8月8日
	低 極 値	温度(℃)	-3.7	-5.4	-2.7	-5.7	-1.6
		(月日)	3月11日	1月24日	1月25日*	2月6日	1月10日
有感地震(回) (3)		1	5	2	3	1	

(注) 1. 舞鶴特別地域気象観測所における観測記録。

2. 雪の初終日及び最深積雪量の統計期間は寒候期（前年の秋から当年の春に至る期間）による。

(1) 雪の観測は平成25年4月から自動化された。

(2) 1つの極値に対して期間内に起日が2日以上ある場合、最も新しい起日に*を付加して表示する。

(3) 地方公共団体または防災科学技術研究所の観測記録を含む。

資料 京都地方気象台

8 天気概要

年次	気温(°C)			相対湿度 平均(3) (%)	降水量(4) (mm)	日照時間(5) (時間)	天気日数(日)		
	平均(1)	最高(2)	最低(2)				降水 (6)	雪 (7)	強風 (8)
27年	15.0	19.9	11.1	80	2,026.5	1,611.2	164	72	20
28年	15.5	20.4	11.5	80	2,044.0	1,580.7	172	45	28
29年	14.5	19.5	10.5	79	2,303.0	1,721.1	185	60	26
30年	15.3	20.4	11.2	79	2,436.0	1,736.4	169	69	18
元年	15.4	20.3	11.4	79	1,530.0	1,591.6	180	58	22
1月	4.2	8.4	0.9	83	120.0	72.0	20	24	2
2月	5.9	10.0	2.2	79	84.5	79.1	17	13)	4
3月	8.1	13.5	3.3	76	133.0	109.2	20	8)	2
4月	11.8	17.1	6.7	73	114.5	159.7	16	3)	3
5月	18.6	25.7	12.2	66	73.0	272.3	8	0	-
6月	21.7	26.7	17.7	78	165.5	155.2	11	0	1
7月	25.2	29.7	22.2	84	222.0	101.9	16	0)	-
8月	28.0	33.2	24.2	79	121.0	199.1	11	0)	3
9月	24.4	29.3	20.9	80	71.0	148.8	13	0)	1
10月	18.4	22.3	15.1	85	271.5	90.9	16	0	3
11月	11.6	16.7	7.1	78	79.0	134.7	14	0)	3
12月	7.3)	11.1)	4.0)	85)	75.0)	68.7)	18	0	0)

(注) 舞鶴特別地域気象観測所における観測記録。

- (1) 日平均値 (毎正時24回の平均) の月平均値。 (2) 日最高(低)気温(任意の時刻の高(低)極)の月平均値。
 (3) 日平均値 (毎正時24回の平均) の月平均値。 (4) 日降水量の月合計値。
 (5) 日量の合計値。 (6) 日降水量が0.5mm以上の日数。
 (7) 雪またはみぞれが降った日数。その統計期間は寒候期(前年の秋から当年の春に至る期間)による。
 (8) 日最大風速が10m/s以上の日数。

値)…準正常値(対象となる資料の一部が欠けているが、許容する資料数を満たす場合)

値)…資料不足値(対象となる資料の一部が欠けており、許容する資料数を満たさない場合)

資料 京都地方気象台

9 大きな災害をもたらした大雨記録

(令和元年現在)

(単位=mm)

記録日	降水量	豪雨の原因及び記事
明治 33年 9月27日	124.1	台風
37年 9月16日	160.0	台風 舞鶴付近通過、猛烈な暴風を伴う
40年 8月23日～25日	554.8	台風 宮津・舞鶴を中心に稀にみる豪雨、両丹地方各所で被害多大
41年 8月 7日	108.0	台風
43年 9月 6日～ 7日	159.4	台風
大正 元年 9月22日	110.6	台風
2年 10月16日	100.1	熱帯性低気圧
5年 9月22日～23日	154.3	熱帯性低気圧
7年 8月20日	241.8	寒冷前線に誘発された大雷雨
10月15日	116.5	低気圧
8年 7月27日	112.6	雷雨
9年 8月 4日	118.4	台風
10年 9月24日～25日	173.0	台風
11年 7月 4日	158.1	梅雨前線
12年 9月14日～15日	209.2	台風 由良川流域大水害
14年 9月17日	100.3	台風
昭和 5年 7月31日	124.0	台風
7年 7月 1日	111.2	梅雨前線
20年 10月8日～ 9日	255.6	台風 奥丹地方特に被害多大
24年 7月29日	121.5	台風 (6号) 保津川上流集中豪雨
25年 9月 3日	117.8	台風 (28号)
27年 6月23日	114.0	台風 (2号)
7月12日	104.0	台風 梅雨前線
28年 9月25日	445.5	台風 (13号) 舞鶴南東方に集中豪雨、京都府北部及び福井県西部被害多大
29年 7月29日～31日	151.6	雷雨
9月18日	164.6	台風 (14号)
32年 7月16日	112.6	梅雨前線
34年 9月26日	247.2	台風 (15号) 伊勢湾台風 本市においても気象台開設以来の強風で瞬間最大51.1mを記録する
12月17日	140.5	寒冷前線
36年 6月28日	114.4	梅雨前線
37年 6月 9日	142.8	梅雨前線
40年 9月14日	180.0	秋雨前線
9月17日	157.0	台風 (24号)
41年 9月18日	150.0	大雨
42年 10月27日～28日	111.2	台風 (34号)
45年 6月15日	111.5	梅雨前線
46年 8月30日～31日	157.0	台風 (23号)
47年 7月11日	156.0	7月豪雨
9月16日～17日	213.5	台風 (20号)
48年 9月 6日	103.0	秋雨前線
49年 9月 9日	102.5	秋雨前線
51年 6月10日～11日	103.0	梅雨前線
9月13日	140.0	台風 (17号)

9 大きな災害をもたらした大雨記録（つづき）

（令和元年現在）

（単位＝mm）

記録日	降水量	豪雨の原因及び記事
52年 9月28日～30日	128.0	低気圧の東進 京都府下中部と由良川上・中流域を中心に大雨
11月16日～17日	121.0	低気圧の東進 由良川流域特に福知山・綾部地方を中心に大雨
54年 6月27日～30日	122.0	梅雨前線の活発化による大雨
9月30日～10月1日	142.5	台風（16号） 府南部通過による大雨
57年 8月 1日～ 2日	154.0	台風（10号）の通過による強風、大雨と、北風の吹き寄せによる高潮
58年 5月16日	112.5	大雨
9月28日	132.5	台風（10号）
63年 8月16日	100.5	台風（13号）
平成 2年 9月19日	124.0	台風（19号）
5年 6月29日	117.0	梅雨前線と低気圧の通過
9月14日	108.0	寒冷前線の通過
7年 5月12日	121.5	南岸低気圧及び暖気の移流
7月 3日	116.0	梅雨前線の活動の活発化
8月28日	122.5	低気圧の接近に伴う秋雨前線の北上及び暖湿気の流入
10年 9月17日	110.0	雷雨
9月22日	139.0	台風（7号）
11年 6月29日	115.0	低気圧の山陰沿岸沿通過
13年 6月19日	116.5	梅雨前線
16年 9月29日	100.5	台風（21号）
10月20日	277.0	台風（23号） 日降水量としては2位（統計期間1947年から）
18年 9月 6日	103.0	停滞前線と低気圧の通過
23年 5月29日	168.0	台風（2号） 由良川はん濫注意情報・はん濫警戒情報発表、京都府土砂災害警戒情報発表
9月21日	166.0	台風（15号） 由良川はん濫注意情報・はん濫警戒情報発表
25年 9月15日	168.5	台風（18号）、前線 京都府、滋賀県、福井県に特別警報を発表
9月16日	136.5	〃
10月25日	134.5	台風（27号）、前線
26年 8月 9日	110.0	台風（11号）
8月16日	86.5	停滞前線、暖気の移流 8月17日に由良川下流はん濫危険情報を発表
10月6日	104.0	台風（18号）
10月13日	127.5	台風（19号）
27年 7月16日～19日	65.5	台風（11号） 7月18日に由良川中流はん濫注意情報発表
12月11日	94.0	前線を伴った低気圧 12月の日降水量の1位を記録（統計期間1974年から）
28年 9月20日	105.5	台風（16号） 由良川中流・下流はん濫注意情報発表
29年 9月17日	131.0	台風（18号） 京都府土砂災害警戒情報発表
10月22日	267.0	台風（21号） 由良川中流・下流はん濫危険情報発表、京都府土砂災害警戒情報発表
30年 7月 5日	156.0	梅雨前線、由良川中流はん濫注意情報発表
7月 7日	208.5	梅雨前線、由良川中流はん濫警戒情報発表、由良川下流はん濫危険情報発表、京都府土砂災害警戒情報発表
9月30日	127.5	台風（24号）、由良川中流はん濫注意情報発表、由良川下流はん濫警戒情報発表（情報発表は10月1日）、京都府土砂災害警戒情報発表

（注） 1. 日降水量100mm以上及び特に大きな被害をもたらした大雨。

2. 舞鶴海洋気象台（平成25年3月まで）及び舞鶴特別地域気象観測所（平成25年4月から）における観測記録。

資料 京都地方気象台

10 人口及び世帯数の推移

調査年月日	世帯数	人口			性比 (女=100)	1世帯 当たり人口	人口密度 (1km ² 当たり)	摘要
		総数	男	女				
大正14年10月 1日	13,702	62,484	32,979	29,505	111.8	4.56	265	国勢調査
昭和 5年10月 1日	13,843	63,665	32,385	31,280	103.5	4.60	270	"
10年10月 1日	14,682	68,567	34,747	33,820	102.7	4.67	291	"
15年10月 1日	18,341	86,057	44,687	41,370	108.0	4.69	365	"
18年 5月27日	19,016	86,051	4.53	365	推計人口
20年11月 1日	...	80,407	39,291	41,116	95.6	...	343	人口調査
22年10月 1日	19,825	92,139	48,254	43,885	110.0	4.65	365	国勢調査
25年10月 1日	19,844	91,914	46,646	45,268	103.0	4.63	394	"
30年10月 1日	20,615	92,839	46,090	46,749	98.6	4.50	396	"
35年10月 1日	23,890	99,615	48,397	51,218	94.5	4.17	293	"
40年10月 1日	24,999	96,641	46,752	49,889	93.7	3.87	284	"
41年10月 1日	25,402	96,120	46,337	49,783	93.1	3.78	282	推計人口
42年10月 1日	25,872	96,574	46,632	49,942	93.4	3.73	284	"
43年10月 1日	26,140	96,261	46,311	49,950	92.7	3.68	283	"
44年10月 1日	26,353	96,136	46,399	49,737	93.3	3.65	282	"
45年10月 1日	26,335	95,895	46,445	49,450	93.9	3.64	282	国勢調査
46年10月 1日	26,213	95,901	46,550	49,351	94.3	3.66	284	推計人口
47年10月 1日	26,243	96,753	47,018	49,735	94.5	3.69	284	"
48年10月 1日	26,174	97,155	47,358	49,797	95.1	3.71	285	"
49年10月 1日	26,295	97,744	47,744	50,000	95.5	3.72	287	"
50年10月 1日	27,907	97,780	47,953	49,827	96.2	3.50	287	国勢調査
51年10月 1日	27,829	97,764	47,911	49,853	96.1	3.51	287	推計人口
52年10月 1日	27,839	98,009	47,997	50,012	96.0	3.52	287	"
53年10月 1日	28,000	98,302	48,293	50,009	96.6	3.51	288	"
54年10月 1日	28,277	98,163	48,221	49,942	96.6	3.47	288	"
55年10月 1日	29,509	97,578	47,809	49,769	96.1	3.31	286	国勢調査
56年10月 1日	29,465	97,487	47,836	49,651	96.3	3.31	286	推計人口
57年10月 1日	29,659	97,697	48,004	49,693	96.6	3.29	287	"
58年10月 1日	29,833	97,993	48,126	49,867	96.5	3.28	287	"
59年10月 1日	29,812	97,864	47,972	49,892	96.2	3.28	287	"
60年10月 1日	30,663	98,775	48,662	50,113	97.1	3.22	290	国勢調査
61年10月 1日	30,718	98,453	48,580	49,873	97.4	3.21	289	推計人口
62年10月 1日	30,812	98,355	48,488	49,867	97.2	3.19	288	"
63年10月 1日	30,734	98,056	48,449	49,607	97.7	3.19	287	"
平成元年10月 1日	30,705	97,771	48,461	49,310	98.3	3.18	286	"
2年10月 1日	31,054	96,333	47,539	48,794	97.4	3.10	282	国勢調査
3年10月 1日	31,205	95,706	47,208	48,498	97.3	3.07	280	推計人口
4年10月 1日	31,164	95,052	46,791	48,261	97.0	3.05	278	"
5年10月 1日	31,655	94,878	46,759	48,119	97.2	3.00	278	"
6年10月 1日	31,912	94,743	46,734	48,009	97.3	2.97	277	"
7年10月 1日	32,873	94,784	46,762	48,022	97.4	2.88	277	国勢調査
8年10月 1日	32,962	94,455	46,712	47,743	97.8	2.87	276	推計人口
9年10月 1日	33,243	94,243	46,472	47,771	97.3	2.83	276	"

10 人口及び世帯数の推移（つづき）

調査年月日	世帯数	人口			性比 (女=100)	1世帯 当たり人口	人口密度 (1km ² 当たり)	摘要
		総数	男	女				
10年10月 1日	33,678	94,374	46,475	47,899	97.0	2.80	276	推計人口
11年10月 1日	33,884	94,248	46,550	47,698	97.6	2.78	276	〃
12年10月 1日	34,433	94,050	46,706	47,344	98.6	2.73	275	国勢調査
13年10月 1日	34,732	94,168	46,709	47,459	98.4	2.71	275	推計人口
14年10月 1日	34,920	93,911	46,648	47,263	98.7	2.69	275	〃
15年10月 1日	35,091	93,729	46,671	47,058	99.2	2.67	274	〃
16年10月 1日	35,115	93,127	46,473	46,654	99.6	2.65	272	〃
17年10月 1日	34,898	91,733	45,503	46,230	98.4	2.63	268	国勢調査
18年10月 1日	34,918	91,119	45,307	45,812	98.9	2.60	267	推計人口
19年10月 1日	34,938	90,447	44,982	45,465	98.9	2.59	264	〃
20年10月 1日	34,932	90,001	44,809	45,192	99.2	2.58	263	〃
21年10月 1日	35,047	89,301	44,445	44,856	99.1	2.55	261	〃
22年10月 1日	35,504	88,669	44,347	44,322	100.1	2.50	259	国勢調査
23年10月 1日	35,329	87,778	43,857	43,921	99.9	2.48	256	推計人口
24年10月 1日	35,139	86,859	43,351	43,508	99.6	2.47	254	〃
25年10月 1日	35,111	86,011	42,949	43,062	99.7	2.45	251	〃
26年10月 1日	34,989	85,053	42,516	42,537	100.0	2.43	248	〃
27年10月 1日	34,709	83,990	41,694	42,296	98.6	2.42	246	国勢調査
28年10月 1日	34,627	82,896	41,144	41,752	98.5	2.39	242	推計人口
29年10月 1日	34,463	81,808	40,553	41,255	98.3	2.37	239	〃
30年10月 1日	34,360	80,721	39,957	40,764	98.0	2.34	236	〃
令和元年10月 1日	34,420	79,886	39,734	40,152	99.0	2.32	233	〃
2年10月 1日	34,324	78,911	39,324	39,587	99.3	2.30	231	〃

(注) 昭和30年以前は、加佐町編入前の市域の推移である。

資料 市総務課

11 年齢（各歳）男女別人口

(平成27年10月1日現在)

(単位=人)

年齢	総数	男	女	年齢	総数	男	女	年齢	総数	男	女
0～4歳	3,496	1,750	1,746	35～39歳	5,098	2,724	2,374	70～74歳	5,517	2,553	2,964
0	690	356	334	35	926	501	425	70	919	418	501
1	705	359	346	36	956	499	457	71	1,232	571	661
2	684	354	330	37	1,039	539	500	72	1,082	496	586
3	719	340	379	38	1,091	588	503	73	1,135	531	604
4	698	341	357	39	1,086	597	489	74	1,149	537	612
5～9歳	3,776	1,902	1,874	40～44歳	6,109	3,147	2,962	75～79歳	4,616	2,037	2,579
5	717	354	363	40	1,191	619	572	75	965	424	541
6	785	393	392	41	1,248	642	606	76	840	371	469
7	760	380	380	42	1,261	653	608	77	920	386	534
8	767	371	396	43	1,268	652	616	78	961	441	520
9	747	404	343	44	1,141	581	560	79	930	415	515
10～14歳	4,004	2,083	1,921	45～49歳	5,051	2,669	2,382	80～84歳	3,851	1,569	2,282
10	742	396	346	45	1,085	563	522	80	829	376	453
11	795	411	384	46	1,036	577	459	81	824	333	491
12	798	410	388	47	1,064	568	496	82	799	305	494
13	822	418	404	48	1,059	521	538	83	761	310	451
14	847	448	399	49	807	440	367	84	638	245	393
15～19歳	4,571	2,599	1,972	50～54歳	4,792	2,469	2,323	85～89歳	2,699	898	1,801
15	952	516	436	50	991	492	499	85	634	224	410
16	992	550	442	51	978	516	462	86	581	213	368
17	999	535	464	52	966	496	470	87	558	177	381
18	839	478	361	53	930	474	456	88	505	163	342
19	789	520	269	54	927	491	436	89	421	121	300
20～24歳	3,291	1,976	1,315	55～59歳	4,697	2,365	2,332	90～94歳	1,211	302	909
20	801	529	272	55	1,030	535	495	90	358	92	266
21	614	374	240	56	933	452	481	91	286	76	210
22	556	323	233	57	863	446	417	92	225	56	169
23	653	354	299	58	927	460	467	93	190	45	145
24	667	396	271	59	944	472	472	94	152	33	119
25～29歳	3,657	2,059	1,598	60～64歳	5,287	2,595	2,692	95～99歳	346	61	285
25	665	362	303	60	961	499	462	95	115	21	94
26	732	412	320	61	943	498	445	96	93	19	74
27	711	399	312	62	1,031	485	546	97	69	11	58
28	817	471	346	63	1,109	536	573	98	35	4	31
29	732	415	317	64	1,243	577	666	99	34	6	28
30～34歳	4,215	2,266	1,949	65～69歳	7,123	3,347	3,776	100歳以上	65	8	57
30	775	432	343	65	1,351	626	725	年齢不詳	518	315	203
31	885	466	419	66	1,713	797	916	総数	83,990	41,694	42,296
32	865	463	402	67	1,690	820	870	平均年齢	47.5	45.1	49.8
33	812	420	392	68	1,436	675	761				
34	878	485	393	69	933	429	504				

資料 国勢調査

12 人口集中地区 (D. I. D) の状況

(各年10月1日現在)

年次	面積 (km ²)	人口 (人)	人口密度 (人/km ²)	総数に占める割合 (%)	
				面積	人口
7	17.20	66,986	3,906	5.0	70.7
12	17.35	66,578	3,837	5.1	70.8
17	17.24	63,901	3,707	5.0	69.7
22	17.41	62,461	3,590	5.1	70.4
27	17.02	58,260	3,423	5.0	69.4

(注) 「D. I. D」とは、統計上の地域単位で「人口集中地区」といい、設定の基準は、国勢調査調査区のうち人口密度の高い調査区(4,000人/km²以上)が市区町村内で互いに隣接して、人口5,000人以上の地域を構成する場合、この地域を「人口集中地区」とした。

資料 国勢調査

13 住居の種類及び住宅の所有の関係

(平成27年10月1日現在)

(単位=世帯、人)

住居の種類及び住宅の所有の関係	一般世帯数	一般世帯人員	一世帯当たり人員
総数	34,619	80,510	2.33
住宅に住む一般世帯	33,443	79,059	2.36
主世帯	33,152	78,407	2.37
持ち家	23,575	60,521	2.57
公営・都市再生機構・公社の借家	1,868	3,740	2.00
民営の借家	6,316	11,524	1.82
給与住宅	1,393	2,622	1.88
間借り	291	652	2.24
住宅以外に住む一般世帯	1,176	1,451	1.23
住居の種類「不詳」	-	-	-

資料 国勢調査

14 一般世帯の世帯人員別世帯数

(平成27年10月1日現在)

(単位=世帯、人)

地域	世帯数総数	世帯人員が							世帯人員	1世帯当たり 人員
		1人	2人	3人	4人	5人	6人	7人以上		
総数	34,619	11,347	10,666	5,994	4,249	1,635	509	219	80,510	2.33
東地区	16,966	5,485	5,253	2,940	2,105	824	251	108	39,662	2.34
東大浦	289	55	93	62	47	14	8	10	807	2.79
西大浦	424	84	134	96	58	29	13	10	1,169	2.76
朝来	1,145	355	339	191	157	76	20	7	2,785	2.43
志楽	2,086	569	633	391	312	127	38	16	5,241	2.51
与保呂	1,097	241	409	211	155	56	16	9	2,754	2.51
倉梯	6,191	2,195	1,841	1,037	727	288	77	26	13,988	2.26
祖母谷	1,684	462	574	316	216	75	25	16	4,069	2.42
新舞鶴	4,050	1,524	1,230	636	433	159	54	14	8,849	2.18
中地区	3,345	1,693	790	426	270	112	36	18	6,537	1.95
余部上	882	383	250	139	73	25	8	4	1,793	2.03
余部下	2,463	1,310	540	287	197	87	28	14	4,744	1.93
西地区	12,878	3,812	4,128	2,362	1,712	617	180	67	30,664	2.38
旧舞鶴	3,900	1,554	1,187	626	351	136	32	14	8,185	2.10
余内	3,137	942	1,007	560	438	136	38	16	7,418	2.36
四所	997	237	359	189	141	46	17	8	2,474	2.48
高野	1,058	152	391	231	179	81	20	4	2,896	2.74
中筋	3,233	818	989	651	513	187	55	20	8,217	2.54
池内	553	109	195	105	90	31	18	5	1,474	2.67
加佐地区	1,430	357	495	266	162	82	42	26	3,647	2.55
岡田上	288	77	116	47	24	15	5	4	679	2.36
岡田中	241	74	84	37	26	13	3	4	570	2.37
岡田下	298	64	100	57	43	20	11	3	795	2.67
八雲	400	93	122	75	54	28	18	10	1,099	2.75
神崎	203	49	73	50	15	6	5	5	504	2.48

資料 国勢調査

15 労働力状態及び年齢別15歳以上人口

(各年10月1日現在)

(単位=人)

年次	総数	労働力人口			非労働力人口	不詳
		総数	就業者	完全失業者		
7	79,388	49,744	47,906	1,838	29,466	178
12	79,693	48,235	46,350	1,885	30,977	481
17	78,108	45,941	43,558	2,383	31,077	1,090
22	76,126	44,284	42,110	2,174	28,520	3,322
27	72,196	41,390	39,926	1,464	29,222	1,584
15～64歳	46,768	35,173	33,891	1,282	10,381	1,214
65歳以上	25,428	6,217	6,035	182	18,841	370

資料 国勢調査

16 産業（大分類）及び年齢別15歳以上就業者数

(各年10月1日現在)

(単位=人)

年次、産業（大分類）	総数	15～19歳	20～29歳	30～39歳	40～49歳	50～59歳	60～64歳	65歳以上
7	47,906	1,141	8,756	7,915	11,910	9,746	3,326	5,112
12	46,350	755	8,923	8,286	9,349	11,274	3,028	4,735
17	43,558	722	7,303	8,989	8,286	10,266	3,329	4,663
22	42,110	743	6,215	9,251	8,440	8,107	4,386	4,968
27	39,926	772	5,413	7,475	9,251	7,648	3,332	6,035
第1次産業	1,471	4	36	101	110	133	146	941
農業，林業	1,226	1	24	69	69	78	114	871
うち農業	1,194	-	24	62	63	72	108	865
漁業	245	3	12	32	41	55	32	70
第2次産業	8,600	102	954	1,719	2,304	1,703	816	1,002
鉱業，採石業，砂利採取業	8	-	1	1	1	3	1	1
建設業	3,576	53	303	613	953	758	357	539
製造業	5,016	49	650	1,105	1,350	942	458	462
第3次産業	27,601	625	4,136	5,300	6,401	5,547	2,238	3,354
電気・ガス・熱供給・水道業	496	4	74	91	149	132	34	12
情報通信業	112	-	9	30	31	24	9	9
運輸業，郵便業	1,617	8	137	259	430	401	184	198
卸売業，小売業	5,525	93	593	931	1,260	1,170	512	966
金融業，保険業	716	-	79	125	210	185	55	62
不動産業，物品賃貸業	421	5	33	56	90	55	48	134
学術研究，専門・技術サービス業	599	3	52	93	160	133	61	97
宿泊業，飲食サービス業	2,092	118	250	334	467	367	186	370
生活関連サービス業，娯楽業	1,171	20	122	178	239	196	101	315
教育，学習支援業	1,790	7	280	361	380	491	148	123
医療，福祉	5,126	17	711	1,125	1,300	1,145	429	399
複合サービス事業	413	3	52	63	129	116	31	19
サービス業	2,260	12	133	299	419	460	330	607
公務	5,263	335	1,611	1,355	1,137	672	110	43
分類不能の産業	2,254	41	287	355	436	265	132	738

資料 国勢調査

17 産業（大分類）及び従業上の地位別15歳以上就業者数

(平成27年10月1日現在)

(単位=人)

産業（大分類）	総数(1)	雇用者			役員	雇人の ある業主	雇人の ない業主	家族 従業者	家庭 内職者
		正規の職 員・従業員	労働者派遣 事業所の派 遣社員	パート・ア ルバイト・ その他					
総数	39,926	21,324	726	9,295	1,686	873	3,039	1,372	49
第1次産業	1,471	135	4	124	27	45	707	421	-
農業，林業	1,226	59	3	109	20	34	619	375	-
うち農業	1,194	42	1	105	20	33	612	375	-
漁業	245	76	1	15	7	11	88	46	-
第2次産業	8,600	5,153	366	1,272	615	249	578	234	45
鉱業，採石業，砂利採取業	8	5	-	1	-	-	1	1	-
建設業	3,576	1,989	17	313	430	183	443	154	-
製造業	5,016	3,159	349	958	185	66	134	79	45
第3次産業	27,601	15,827	302	7,607	1,027	559	1,502	636	4
電気・ガス・熱供給・水道業	496	436	11	42	6	-	-	-	-
情報通信業	112	66	6	17	9	-	13	-	-
運輸業，郵便業	1,617	1,085	39	369	50	12	36	8	-
卸売業，小売業	5,525	2,096	22	2,142	449	158	363	260	-
金融業，保険業	716	538	10	90	34	5	27	6	-
不動産業，物品賃貸業	421	177	3	93	77	9	42	17	-
学術研究，専門・技術サービス業	599	324	14	77	37	34	88	23	-
宿泊業，飲食サービス業	2,092	372	19	1,177	66	114	200	133	-
生活関連サービス業，娯楽業	1,171	252	7	402	50	103	254	100	3
教育，学習支援業	1,790	1,167	16	455	13	18	105	8	-
医療，福祉	5,126	3,042	70	1,750	63	73	50	47	-
複合サービス事業	413	275	6	114	9	4	2	1	-
サービス業	2,260	971	65	656	164	29	322	33	1
公務	5,263	5,026	14	223	-	-	-	-	-
分類不能の産業	2,254	209	54	292	17	20	252	81	-

(注) (1) 従業上の地位「不詳」を含む。

資料 国勢調査

18 常住地による産業（大分類）別15歳以上就業者数

(平成27年10月1日現在)

(単位=人)

産業（大分類）	総数(1)	自宅で従業	自宅外の市内 で従業	府内他市区町村 で従業	他県で従業
総数	39,926	3,948	29,680	3,095	1,632
第1次産業	1,471	1,014	403	36	8
農業，林業	1,226	904	286	31	5
うち農業	1,194	900	265	25	4
漁業	245	110	117	5	3
第2次産業	8,600	619	6,051	1,048	767
鉱業，採石業，砂利採取業	8	2	5	1	-
建設業	3,576	350	2,388	195	569
製造業	5,016	267	3,658	852	198
第3次産業	27,601	1,978	22,611	1,969	830
電気・ガス・熱供給・水道業	496	-	369	22	97
情報通信業	112	19	61	23	9
運輸業，郵便業	1,617	37	1,212	255	91
卸売業，小売業	5,525	625	4,317	406	124
金融業，保険業	716	41	560	106	7
不動産業，物品賃貸業	421	79	297	23	16
学術研究，専門・技術サービス業	599	111	340	73	69
宿泊業，飲食サービス業	2,092	258	1,681	75	58
生活関連サービス業，娯楽業	1,171	301	769	61	25
教育，学習支援業	1,790	73	1,475	214	20
医療，福祉	5,126	181	4,545	286	90
複合サービス事業	413	4	312	88	6
サービス業	2,260	220	1,664	179	173
公務	5,263	29	5,009	158	45
分類不能の産業	2,254	337	615	42	27

(注) (1) 従業地「不詳」を含む。

資料 国勢調査

19 昼間人口

その1 従業地・通学地による人口

(単位=人)

年次	常住地による人口 (夜間人口) (a)	流出入人口			従業地による人口 (昼間人口) (b)	昼夜間人口比率 (b)/(a)*100
		流入	流出	差引増減		
7	94,772	4,115	4,971	△ 856	93,916	99.10
12	94,036	4,633	4,740	△ 107	93,929	99.89
17	91,464	4,597	4,960	△ 363	91,101	99.60
22	88,669	4,156	4,881	△ 725	87,944	99.18
27	83,990	4,286	5,509	△ 1,223	82,767	98.54

その2 市区町村別流出入人口

(単位=人)

市区町村		17年			22年			27年		
		流入	流出	差引増減	流入	流出	差引増減	流入	流出	差引増減
総数		4,597	4,960	△ 363	4,156	4,881	△ 725	4,286	5,509	△ 1,223
15歳以上	京都市	129	86	43	115	136	△ 21	130	150	△ 20
	福知山市	544	1,186	△ 642	677	1,201	△ 524	672	1,340	△ 668
	大江町	142	103	39
	綾部市	886	1,584	△ 698	856	1,373	△ 517	864	1,636	△ 772
	宮津市	648	353	295	583	352	231	563	344	219
	野田川町	101	27	74
	与謝野町	253	39	214	246	47	199
	小浜市	93	141	△ 48	90	113	△ 23	113	115	△ 2
	高浜町	834	647	187	747	801	△ 54	669	813	△ 144
	大飯町	110	349	△ 239
	おおい町	110	325	△ 215	93	338	△ 245
その他	1,100	461	639	711	509	202	934	692	242	
15歳未満		10	23	△ 13	14	32	△ 18	2	34	△ 32

資料 国勢調査

20 自治会別世帯数及び男女別人口（外国人含む）

（令和2年10月1日現在）

（単位＝世帯、人）

自治会名	世帯数	人口総数	男	女	自治会名	世帯数	人口総数	男	女
総数	40,151	80,957	40,270	40,687	朝来西町府営	83	145	73	72
					ウイテージュ滝ヶ浦	33	57	24	33
東大浦	362	753	355	398	朝来八田	146	433	200	233
河辺中	27	49	22	27	エルドラード朝来	21	22	21	1
西屋	24	44	20	24					
室牛	11	22	10	12	志楽	2,414	5,299	2,606	2,693
河辺由里	24	42	22	20	泉源寺	251	559	269	290
観音寺	5	9	4	5	田中東	339	763	372	391
河辺原	24	52	25	27	安岡	301	629	318	311
栃尾	37	67	33	34	小倉	172	335	158	177
大山	21	52	25	27	鹿原西	79	168	73	95
田井	73	145	70	75	鹿原	148	303	149	154
成生	25	47	21	26	吉坂	78	148	75	73
野原	91	224	103	121	松尾	9	13	8	5
					田中西	192	420	214	206
西大浦	531	1,120	551	569	小倉西	74	159	81	78
中田	18	40	21	19	田中中	289	676	321	355
赤野	37	98	48	50	やすらぎ苑	6	6	2	4
多祢寺	9	21	9	12	安岡園	47	47	18	29
平	110	231	108	123	こひつじの苑舞鶴	27	27	16	11
上佐波賀	34	67	30	37	小倉新町	90	195	105	90
下佐波賀	31	78	37	41	安岡新町	130	338	163	175
千歳	47	105	54	51	舞鶴学園	47	47	22	25
大丹生	48	100	46	54	田中団地	-	-	-	-
瀬崎	40	80	45	35	田園町	135	466	242	224
三浜	72	140	71	69					
小橋	67	133	67	66	倉梯	6,636	13,692	6,642	7,050
中田下	18	27	15	12	南浜元町	150	265	123	142
					片山	14	26	10	16
朝来	1,227	2,667	1,308	1,359	青葉	87	137	67	70
大波下	219	469	227	242	扶桑	76	137	64	73
大波上	67	145	83	62	北浜中町	179	280	127	153
朝来中	120	262	117	145	東昭和	165	333	179	154
朝来新町	169	408	206	202	西昭和	85	166	74	92
松ヶ森	26	46	23	23	森口	100	206	94	112
吉野	43	108	51	57	敷野	117	256	125	131
白屋	22	51	21	30	川西	68	142	60	82
登尾	38	88	47	41	白鳥団地	260	525	209	316
杉山	18	38	18	20	丸山口	64	152	65	87
笹部	13	30	11	19	丸山中町	157	350	170	180
高専	19	19	13	6	丸山	138	310	160	150
東舞鶴医誠会病院	5	5	4	1	愛宕	112	257	118	139
鶴友寮	18	18	18	-	森日の出	145	268	130	138
朝来西宮	167	323	151	172	日の出団地	71	101	41	60

20 自治会別世帯数及び男女別人口（外国人含む）（つづき）

（令和2年10月1日現在）

（単位＝世帯、人）

自治会名	世帯数	人口総数	男	女	自治会名	世帯数	人口総数	男	女
森宮	105	206	108	98	与保呂	144	284	135	149
大森	107	186	102	84	京月	150	278	122	156
森大和	70	148	70	78	京月東	164	352	165	187
緑が丘	124	224	108	116	亀岩	219	510	263	247
丸山西町	116	248	112	136	常桜町	29	91	46	45
井尻東	109	218	101	117					
井尻西	194	386	188	198	祖母谷	1,893	4,042	1,972	2,070
森三本木	201	466	247	219	矢之助東	214	454	201	253
大田野	54	102	46	56	矢之助西	177	395	193	202
エルドロード三本木	18	47	22	25	溝尻中町	242	507	251	256
片山新町	11	18	8	10	溝尻中町南	175	331	170	161
片山南	17	26	12	14	溝尻	391	931	452	479
元川東	3	4	3	1	堂奥	120	295	150	145
祭掛	92	168	98	70	多門院	74	165	80	85
大迫新町	212	395	203	192	溝尻田口	95	176	81	95
三安団地	30	59	26	33	溝尻新町	405	788	394	394
大迫団地	57	83	35	48					
大宮	272	515	258	257	新舞鶴	4,465	8,617	4,255	4,362
金屋	174	368	184	184	北吸上	137	246	121	125
東幸野	79	146	68	78	出雲	77	137	77	60
芥子谷口	35	79	36	43	北吸中	56	95	46	49
幸野	260	559	266	293	北吸東	51	87	34	53
古川	192	421	206	215	北吸官舎	100	231	118	113
正巳	163	322	155	167	東門東	72	148	77	71
桜木	170	375	181	194	東門西	49	86	39	47
元川新町	127	307	153	154	三宅	267	442	208	234
元川中町	95	187	89	98	エニバーサル三宅寮	34	34	34	-
元川本町	61	135	66	69	関西電力寮東	25	25	25	-
明富下	106	213	104	109	白糸西	89	184	98	86
上明富	101	186	99	87	白糸中	49	103	55	48
竹道	103	204	95	109	白糸東	100	155	89	66
御幸	223	504	249	255	白糸大門	30	40	14	26
医療センター	27	32	13	19	大門西	28	46	22	24
サンケイ団地	93	174	91	83	中浜一	46	83	38	45
芥子谷団地	127	190	77	113	中浜二	35	66	30	36
八反田南	373	888	440	448	中浜三	43	97	51	46
八反田北	222	519	270	249	中浜四	62	105	52	53
行永桜通り	125	473	237	236	中浜五	54	93	49	44
					西敷島	46	90	44	46
与保呂	1,275	2,723	1,300	1,423	中敷島	30	54	26	28
常府宮	141	244	106	138	敷島	30	58	28	30
常口	252	566	279	287	東敷島	60	103	49	54
常	107	238	111	127	三条上	47	91	47	44
木ノ下	69	160	73	87	三条下	20	40	22	18

20 自治会別世帯数及び男女別人口（外国人含む）（つづき）

（令和2年10月1日現在）

（単位＝世帯、人）

自治会名	世帯数	人口総数	男	女	自治会名	世帯数	人口総数	男	女
西浜北	84	157	72	85	本町3丁目	26	36	22	14
西浜南	66	114	55	59	本町4丁目	19	38	18	20
三笠	92	194	90	104	本町5丁目	17	26	11	15
桃山	100	211	98	113	奥母	61	114	57	57
元浜西	25	53	23	30	花木	105	218	96	122
元浜	54	112	50	62	東元町	52	88	43	45
浜	56	104	45	59	西元町1丁目	34	58	39	19
東浜	62	120	53	67	西元町2丁目	17	30	17	13
双葉寮	40	40	20	20	西門一丁目	360	578	393	185
共済病院	19	30	12	18	西門二丁目	56	102	44	58
クレインズタワー	67	117	59	58	旭東	64	118	55	63
ポレスター東	69	188	95	93	旭西	90	195	96	99
西浮島	94	175	77	98	旭南	56	90	53	37
宮浮島	83	147	68	79	若葉	53	94	51	43
南浮島	43	89	42	47	橘	65	103	54	49
中浮島	190	414	205	209	双葉	87	151	69	82
北浮島	74	139	70	69	栄	62	104	52	52
東浮島	92	183	82	101	荒田	121	212	106	106
市場西	87	164	69	95	白浜台	406	883	422	461
市場東	90	161	77	84	長浜	129	220	110	110
十月会	9	12	5	7	加津良	154	272	131	141
公明会	6	6	2	4	和田	185	429	215	214
市場上	72	135	64	71	保安学校	424	424	353	71
竜宮	249	510	263	247	海上自衛隊	1,288	1,288	1,174	114
松ヶ崎	217	447	271	176	舞鶴航空基地隊舎	169	169	138	31
愛宕中町	163	351	155	196	余部合同宿舎	49	98	58	40
高屋	189	423	220	203	中舞鶴宿舎	31	72	41	31
上垣	28	61	36	25					
愛宕新	272	573	265	308	旧舞鶴	4,244	8,091	3,877	4,214
月ヶ浦	7	11	7	4	西吉原第一	80	149	72	77
府営住宅市場団地	33	59	20	39	西吉原第二	28	36	15	21
市場青葉台	23	44	24	20	西吉原第三	30	51	23	28
泉源寺新町	47	107	57	50	東吉原第一	92	155	75	80
博愛苑	26	27	11	16	東吉原第二	42	83	34	49
					東吉原第三	43	74	36	38
中舞鶴	4,874	7,427	4,552	2,875	東吉原第四	39	75	40	35
上若宮	146	197	130	67	魚屋	98	187	79	108
道芝	118	226	114	112	魚屋住吉	61	98	49	49
上九丁目	73	141	71	70	魚屋大森	109	183	82	101
東若宮	44	87	38	49	大森海岸	40	61	27	34
西若宮	109	200	92	108	大内	44	68	31	37
中若宮	70	141	65	76	大内南	46	105	46	59
榎川上	57	91	55	36	南田辺	137	286	137	149
榎川下	77	134	69	65	東田辺	186	389	179	210

20 自治会別世帯数及び男女別人口（外国人含む）（つづき）

（令和2年10月1日現在）

（単位＝世帯、人）

自治会名	世帯数	人口総数	男	女	自治会名	世帯数	人口総数	男	女
二の丸	47	77	35	42	余内	3,671	7,642	3,708	3,934
北田辺	69	110	50	60	倉谷	361	775	356	419
三の丸	58	97	44	53	倉谷東	47	104	49	55
築地	91	177	93	84	城東	80	138	64	74
相生	74	132	60	72	福来西	298	674	331	343
本	40	82	35	47	福来団地	140	300	149	151
職人	8	14	6	8	中の脇	81	187	90	97
丹波	45	84	41	43	寿荘	26	26	4	22
平野屋	47	82	37	45	天台	300	812	402	410
竹屋	99	198	92	106	清道	45	77	39	38
大内野	169	340	164	176	上安	338	701	345	356
向ノ丁	10	24	12	12	南上安	116	182	86	96
クレインズコート	89	152	65	87	倉谷西	262	564	279	285
寺内	106	203	100	103	職能短大	24	24	23	1
松陰	54	105	51	54	上安久	129	238	123	115
島崎	173	318	173	145	福来東	160	329	155	174
港	39	85	43	42	下安久	107	234	112	122
宮津口	36	70	32	38	匂崎	147	316	162	154
西	71	153	67	86	清美が丘	247	401	186	215
新	71	123	64	59	福来問屋町	8	12	8	4
堀上	70	118	64	54	昭和台	118	252	123	129
紺屋	63	114	58	56	天台団地	153	331	164	167
引土新	52	97	52	45	上安東町	68	131	64	67
朝代	41	103	53	50	高迫団地	77	118	39	79
京口	105	198	96	102	安寿苑	17	17	1	16
舞引土	68	127	59	68	福来中	277	581	294	287
真名井	116	231	117	114	清道新町	45	118	60	58
円満寺	51	98	61	37					
八幡	77	126	66	60	四所	1,166	2,434	1,213	1,221
愛宕前	35	90	45	45	上福井	277	587	293	294
宮前	64	105	45	60	下福井	288	588	291	297
駅前	49	96	45	51	星和	62	137	78	59
京橋	264	473	222	251	建部	31	53	26	27
折原	229	463	225	238	喜多	267	597	294	303
ポレスター西	73	175	85	90	大君	17	26	9	17
駅東	60	108	57	51	吉田	53	93	43	50
新生	83	165	74	91	青井	60	132	66	66
伊佐津北	79	182	88	94	白杉	49	98	51	47
深田	38	49	24	25	大野辺	62	123	62	61
フワータン伊佐津	38	112	57	55					
関西電力寮西	16	17	16	1	高野	1,223	2,851	1,403	1,448
建青	6	9	5	4	寿	189	392	192	200
伊佐津団地	69	152	57	95	高野由里	163	341	165	176
伊佐津団地西	27	57	17	40	女布	54	101	47	54

20 自治会別世帯数及び男女別人口（外国人含む）（つづき）

（令和2年10月1日現在）

（単位＝世帯、人）

自治会名	世帯数	人口総数	男	女	自治会名	世帯数	人口総数	男	女
野村寺	142	319	157	162	小俣	23	42	18	24
城屋	151	316	158	158	大俣	85	152	68	84
高野台	65	140	70	70	滝ヶ宇呂	8	13	8	5
女布新町	337	840	405	435	ライフ・ステージ舞夢	6	6	-	6
女布中新町	46	141	73	68					
女布北町	76	261	136	125	岡田中	267	524	259	265
					長谷	4	6	3	3
池内	644	1,389	652	737	上漆原	39	71	32	39
今田	311	690	330	360	下漆原	26	44	23	21
堀	69	147	69	78	下見谷	17	34	16	18
池ノ内下	62	131	60	71	河原	16	33	18	15
布敷	62	144	62	82	西方寺	66	137	70	67
別所	57	123	60	63	富室	28	51	25	26
上根	26	56	24	32	岡田由里	71	148	72	76
寺田	17	29	14	15					
白滝	14	26	13	13	岡田下	373	767	359	408
岸谷	23	40	19	21	久田美	159	315	138	177
グレイスヴィル	3	3	1	2	真壁	33	66	30	36
					志高	153	337	169	168
中筋	3,744	8,754	4,230	4,524	大川	28	49	22	27
真倉	105	241	125	116					
十倉	60	117	50	67	八雲	566	1,082	523	559
京田	303	660	315	345	和江	58	120	57	63
城南	41	91	45	46	丸田東	40	83	38	45
万願寺	177	388	178	210	丸田西	47	107	50	57
七日市	850	2,225	1,074	1,151	八田	44	89	41	48
公文名	581	1,407	681	726	八戸地	57	104	48	56
中引土	221	413	197	216	三日市	51	100	52	48
伊佐津	703	1,767	831	936	上東	60	112	55	57
東引土	301	604	304	300	下東	63	137	65	72
京田団地	62	112	42	70	中山	13	30	15	15
伊佐津川荘苑	114	247	121	126	水間	52	99	45	54
菖蒲台	64	129	69	60	水間下	24	44	26	18
エクセレント伊佐津	45	92	45	47	みずなぎ学園丸田	57	57	31	26
京田新町	65	180	93	87					
ロイヤルコート伊佐津	13	42	23	19	神崎	248	471	223	248
西舞鶴合同宿舍	39	39	37	2	蒲江	56	97	46	51
					油江	26	54	25	29
岡田上	328	612	282	330	東神崎	56	120	56	64
上村	28	50	24	26	西神崎	110	200	96	104
宇谷	37	73	31	42					
小原	34	54	25	29					
桑飼下	43	86	42	44					
地頭	64	136	66	70					

資料 住民基本台帳による

21 外国人住民人口

(各年3月31日現在)

(単位=人)

年次	総数	朝鮮・韓国	フィリピン	中国	ベトナム	ロシア	米国	ブラジル	パキスタン	その他
30	1,003	463	256	83	91	18	14	11	15	52
31	1,038	441	261	88	130	18	16	14	17	53
2	1,128	431	283	76	197	20	11	22	19	69

(注) 住民基本台帳法における外国人住民の人口である。「その他」の内訳は付録4に記載。

資料 市市民課

22 人口動態

その1 自然動態

(単位=人)

年次	出生			死亡			自然増減
	総数	男	女	総数	男	女	
28	657	320	337	1,038	524	514	△ 381
29	629	308	321	1,114	551	563	△ 485
30	606	284	322	1,080	535	545	△ 474
元	567	272	295	1,020	506	514	△ 453
2	577	280	297	1,012	519	493	△ 435

資料 市総務課

その2 社会動態

(単位=人)

年次	転入			転出			社会増減
	総数	男	女	総数	男	女	
28	3,530	2,437	1,093	4,121	2,711	1,410	△ 591
29	3,447	2,346	1,101	4,142	2,737	1,405	△ 695
30	3,607	2,463	1,144	4,278	2,833	1,445	△ 671
元	3,818	2,681	1,137	4,229	2,703	1,526	△ 411
2	3,659	2,553	1,106	4,277	2,862	1,415	△ 618

資料 市総務課

その3 婚姻・離婚・死産

(単位=件)

年次	婚姻	離婚	死産
27	362	147	21
28	371	167	17
29	371	152	11
30	332	146	12
元	336	160	10

資料 市市民課、人口動態統計

23 都道府県男女別転入転出者数

(令和2年)

(単位=人)

都道府県	転入				転出				転入超過数		
	総数	構成比	男	女	総数	構成比	男	女	総数	男	女
総数	3,559	100.0	2,482	1,077	4,017	100.0	2,641	1,376	△ 458	△ 159	△ 299
北海道	52	1.5	36	16	31	0.8	27	4	21	9	12
青森県	69	1.9	51	18	75	1.9	64	11	△ 6	△ 13	7
岩手県	5	0.1	4	1	2	0.0	1	1	3	3	-
宮城県	10	0.3	8	2	41	1.0	35	6	△ 31	△ 27	△ 4
秋田県	5	0.1	5	-	4	0.1	3	1	1	2	△ 1

23 都道府県男女別転入転出者数（つづき）

都道府県	転入				転出				転入超過数		
	総数	構成比	男	女	総数	構成比	男	女	総数	男	女
山形県	8	0.2	5	3	2	0.0	1	1	6	4	2
福島県	17	0.5	11	6	11	0.3	8	3	6	3	3
茨城県	24	0.7	17	7	32	0.8	31	1	△ 8	△ 14	6
栃木県	4	0.1	3	1	1	0.0	1	-	3	2	1
群馬県	3	0.0	2	1	-	0.0	-	-	3	2	1
埼玉県	48	1.2	33	15	41	1.0	25	16	7	8	△ 1
千葉県	72	2.0	50	22	104	2.6	62	42	△ 32	△ 12	△ 20
東京都	132	3.7	88	44	194	4.8	122	72	△ 62	△ 34	△ 28
神奈川県	221	6.2	167	54	370	9.2	301	69	△ 149	△ 134	△ 15
新潟県	19	0.5	12	7	35	0.9	29	6	△ 16	△ 17	1
富山県	21	0.6	19	2	12	0.3	10	2	9	9	-
石川県	32	0.9	27	5	37	0.9	17	20	△ 5	10	△ 15
福井県	137	3.8	92	45	136	3.4	83	53	1	9	△ 8
山梨県	3	0.0	1	2	7	0.2	4	3	△ 4	△ 3	△ 1
長野県	119	3.2	113	6	46	1.1	42	4	73	71	2
岐阜県	22	0.6	19	3	20	0.5	17	3	2	2	-
静岡県	17	0.5	10	7	27	0.7	16	11	△ 10	△ 6	△ 4
愛知県	101	2.8	85	16	93	2.3	67	26	8	18	△ 10
三重県	28	0.8	19	9	56	1.4	37	19	△ 28	△ 18	△ 10
滋賀県	70	2.0	44	26	92	2.3	59	33	△ 22	△ 15	△ 7
京都府	662	18.5	373	289	804	20.0	400	404	△ 142	△ 27	△ 115
大阪府	369	10.4	235	134	372	9.3	196	176	△ 3	39	△ 42
兵庫県	233	6.5	158	75	310	7.7	189	121	△ 77	△ 31	△ 46
奈良県	65	1.8	37	28	52	1.3	35	17	13	2	11
和歌山県	26	0.7	16	10	6	0.1	5	1	20	11	9
鳥取県	53	1.5	41	12	39	1.0	23	16	14	18	△ 4
島根県	19	0.5	16	3	19	0.4	14	5	-	2	△ 2
岡山県	23	0.6	12	11	19	0.5	12	7	4	-	4
広島県	182	5.1	146	36	332	8.2	265	67	△ 150	△ 119	△ 31
山口県	22	0.6	17	5	28	0.7	19	9	△ 6	△ 2	△ 4
徳島県	51	1.4	36	15	45	1.1	29	16	6	7	△ 1
香川県	19	0.5	8	11	16	0.4	10	6	3	△ 2	5
愛媛県	17	0.5	14	3	18	0.4	9	9	△ 1	5	△ 6
高知県	15	0.4	7	8	9	0.2	5	4	6	2	4
福岡県	111	3.1	82	29	121	3.0	95	26	△ 10	△ 13	3
佐賀県	7	0.2	5	2	7	0.2	3	4	-	2	△ 2
長崎県	101	2.8	81	20	107	2.7	78	29	△ 6	3	△ 9
熊本県	19	0.5	18	1	17	0.4	15	2	2	3	△ 1
大分県	7	0.2	7	-	24	0.6	22	2	△ 17	△ 15	△ 2
宮崎県	10	0.3	7	3	7	0.2	2	5	3	5	△ 2
鹿児島県	64	1.8	50	14	67	1.7	55	12	△ 3	△ 5	2
沖縄県	111	3.1	97	14	78	1.9	72	6	33	25	8
国外	124	3.5	90	34	50	1.1	25	25	74	65	9
不明	10	0.2	8	2	1	-	1	-	9	7	2

資料 住民基本台帳による

24 地区別農家数

(各年2月1日現在)

(単位=戸)

年次	総農家数	自給的農家 (1)	計	販売農家(2)		
				専業農家	兼業農家	
					農業が主	兼業が主
17	2,540	1,407	1,133	248	106	779
22	2,349	1,423	926	246	71	609
27	2,041	1,327	714	245	32	437
東大浦	138	73	65	20	1	44
西大浦	235	132	103	32	6	65
朝来	96	80	16	4	1	11
志楽	124	82	42	14	2	26
与保呂	94	65	29	10	-	19
倉梯	36	33	3	1	-	2
祖母谷	68	42	26	9	-	17
新舞鶴	3	3	-	-	-	-
中舞鶴	5	5	-	-	-	-
旧舞鶴	1	1	-	-	-	-
余内	58	53	5	-	-	5
四所	128	119	9	3	-	6
高野	150	120	30	7	3	20
中筋	146	126	20	11	-	9
池内	168	107	61	19	4	38
岡田上	103	52	51	26	1	24
岡田中	120	60	60	25	6	29
岡田下	115	53	62	27	1	34
八雲	201	92	109	31	6	72
神崎	52	29	23	6	1	16

(注) (1)経営耕地面積が30a未満かつ農産物の販売金額が50万円未満の農家。

(2)経営耕地面積が30a以上又は農産物の販売金額が50万円以上の農家。

資料 農林業センサス

25 経営耕地面積規模別農家数

(各年2月1日現在)

(単位=戸)

年次	計	30a未満	30~50	50~100	100~150	150a以上
17	1,133	10	596	422	67	38
22	926	6	420	389	78	33
27	714	9	291	319	64	31
東大浦	65	-	24	30	10	1
西大浦	103	2	44	48	8	1
朝来	16	-	9	6	1	-
志楽	42	-	20	20	2	-
与保呂	29	-	18	8	3	-
倉梯	3	-	3	-	-	-
祖母谷	26	-	11	12	3	-
新舞鶴	-	-	-	-	-	-
中舞鶴	-	-	-	-	-	-
旧舞鶴	-	-	-	-	-	-
余内	5	-	4	1	-	-
四所	9	-	6	3	-	-
高野	30	1	16	13	-	-
中筋	20	2	16	2	-	-
池内	61	-	32	25	3	1
岡田上	51	1	18	22	5	5
岡田中	60	1	15	27	7	10
岡田下	62	1	19	30	6	6
八雲	109	1	29	58	14	7
神崎	23	-	7	14	2	-

(注) 販売農家のみ。

資料 農林業センサス

26 農産物販売金額規模別農家数

(各年2月1日現在)

(単位=戸)

年次	計	販売なし	50万円未満	50～100	100～200	200～300	300～500	500万円以上
17	1,133	317	561	134	66	25	16	14
22	926	230	494	101	51	20	12	18
27	714	143	423	83	26	16	8	15
東大浦	65	20	39	5	1	-	-	-
西大浦	103	12	62	16	5	4	-	4
朝来	16	6	9	1	-	-	-	-
志楽	42	5	34	3	-	-	-	-
与保呂	29	8	15	3	1	1	1	-
倉梯	3	-	3	-	-	-	-	-
祖母谷	26	3	19	2	-	1	-	1
新舞鶴	-	-	-	-	-	-	-	-
中舞鶴	-	-	-	-	-	-	-	-
旧舞鶴	-	-	-	-	-	-	-	-
余内	5	3	1	1	-	-	-	-
四所	9	1	6	1	-	1	-	-
高野	30	7	21	1	1	-	-	-
中筋	20	3	13	2	-	1	1	-
池内	61	26	27	8	-	-	-	-
岡田上	51	13	26	5	3	1	1	2
岡田中	60	9	30	7	2	3	2	7
岡田下	62	7	36	7	7	3	2	-
八雲	109	17	66	18	5	1	1	1
神崎	23	3	16	3	1	-	-	-

(注) 販売農家のみ。

資料 農林業センサス

27 年齢別農家人口

(各年2月1日現在)

(単位=人)

年次	計	14歳以下	15～59歳	60～64歳	65歳以上
17	4,419	491	1,988	325	1,615
22	3,432	368	1,365	324	1,375
27	2,425	207	909	194	1,115
男	1,183	97	474	88	524
女	1,242	110	435	106	591

(注) 販売農家のみ。

資料 農林業センサス

28 経営耕地種類別面積

(各年2月1日現在)

(単位=a)

年次	経営耕地総面積	田	畑	樹園地
17	69,141	57,684	9,236	2,221
22	61,612	50,646	8,487	2,479
27	44,552	34,432	8,543	1,577
東大浦	4,945	4,195	710	40
西大浦	6,430	4,230	1,450	750
朝来	1,046	755	288	3
志楽	2,334	1,803	521	10
与保呂	1,542	1,399	118	25
倉梯	80	50	30	-
祖母谷	1,447	1,140	275	32
新舞鶴	-	-	-	-
中舞鶴	-	-	-	-
旧舞鶴	-	-	-	-
余内	209	168	37	4
四所	453	410	39	4
高野	1,513	1,330	159	24
中筋	753	640	105	8
池内	3,408	3,049	315	44
岡田上	3,378	2,607	708	63
岡田中	3,299	2,955	304	40
岡田下	3,568	2,503	850	215
八雲	8,030	5,735	2,037	258
神崎	2,117	1,463	597	57

(注) 1. 販売農家のみ。 2. 耕作放棄地を含む。

資料 農林業センサス

29 農業用機械の所有農家数及び所有台数

(平成27年2月1日現在)

(単位=農家数:戸、台数:台)

地区名	動力田植機		トラクター		コンバイン	
	農家数	台数	農家数	台数	農家数	台数
総数	534	545	569	609	472	476
東大浦	46	48	53	58	44	44
西大浦	75	76	71	74	52	52
朝来	13	13	10	10	12	12
志楽	34	34	36	37	35	35
与保呂	26	26	25	25	25	25
倉梯	2	4	2	3	2	4
祖母谷	22	22	25	26	21	22
新舞鶴	-	-	-	-	-	-
中舞鶴	-	-	-	-	-	-
旧舞鶴	-	-	-	-	-	-
余内	5	5	5	5	5	5
四所	5	5	4	4	5	5
高野	22	24	23	25	20	20
中筋	17	17	17	17	12	12
池内	42	42	47	48	39	39
岡田上	40	40	42	43	30	30
岡田中	46	46	48	61	40	41
岡田下	42	42	49	54	38	38
八雲	78	81	92	96	73	73
神崎	19	20	20	23	19	19

(注) 販売農家のみ。

資料 農林業センサス

30 農産物販売金額1位の部門別農家数

(各年2月1日現在)

(単位=戸)

年次	計	稲作	麦類作	雑穀・ いも類 ・豆類	工芸 農作物	露地 野菜	施設 野菜	果樹類	花き ・花木	その他 の作物	酪農	肉用牛	養豚	養鶏	養蚕	その他 の畜産
17	816	591	-	6	21	86	86	12	1	5	3	-	-	5	-	-
22	696	508	-	8	20	67	66	10	3	4	6	-	-	4	-	-
27	571	429	-	11	16	53	47	6	2	-	3	-	-	4	-	-
東大浦	45	40	-	-	-	5	-	-	-	-	-	-	-	-	-	-
西大浦	91	59	-	1	-	19	6	4	1	-	1	-	-	-	-	-
朝来	10	7	-	1	-	2	-	-	-	-	-	-	-	-	-	-
志楽	37	30	-	-	-	4	3	-	-	-	-	-	-	-	-	-
与保呂	21	14	-	1	-	1	5	-	-	-	-	-	-	-	-	-
倉梯	3	x	x	x	x	x	x	x	x	x	x	x	x	x	x	x
祖母谷	23	18	-	-	-	3	2	-	-	-	-	-	-	-	-	-
新舞鶴	-	-	-	-	-	-	-	-	-	-	-	-	-	-	-	-
中舞鶴	-	-	-	-	-	-	-	-	-	-	-	-	-	-	-	-
旧舞鶴	-	-	-	-	-	-	-	-	-	-	-	-	-	-	-	-
余内	2	x	x	x	x	x	x	x	x	x	x	x	x	x	x	x
四所	8	7	-	-	-	-	1	-	-	-	-	-	-	-	-	-
高野	23	18	-	-	-	2	2	1	-	-	-	-	-	-	-	-
中筋	17	8	-	1	-	-	7	1	-	-	-	-	-	-	-	-
池内	35	32	-	1	-	1	-	-	1	-	-	-	-	-	-	-
岡田上	38	30	-	1	-	1	5	-	-	-	1	-	-	-	-	-
岡田中	51	36	-	-	-	2	8	-	-	-	1	-	-	4	-	-
岡田下	55	38	-	1	13	1	2	-	-	-	-	-	-	-	-	-
八雲	92	71	-	2	3	11	5	-	-	-	-	-	-	-	-	-
神崎	20	17	-	2	-	-	1	-	-	-	-	-	-	-	-	-

(注) 平成22年、27年は販売農家のみ。

資料 農林業センサス

31 家畜等を販売目的で飼養している農家数及び飼養頭羽数

(各年2月1日現在)

(単位=農家数:戸、頭数:頭、羽数:羽)

年次	乳用牛		肉用牛		豚		採卵鶏		ブロイラー		栽培きのこ、 その他の家畜等の 農業経営を 行っている 農家数
	飼養 農家数	飼養頭数	飼養 農家数	飼養頭数	飼養 農家数	飼養頭数	飼養 農家数	飼養羽数	出荷した 農家数	出荷羽数	
17	3	x	1	x	-	-	7	16,200	-	-	...
22	6	249	-	-	-	-	4	9,670	-	-	15
27	3	x	2	x	-	-	4	9,078	-	-	9

(注) 販売農家のみ。

資料 農林業センサス

32 米の収穫状況

(単位=t)

年次/地域	収穫高	地域	収穫高
29	3,057	新・中舞鶴	1
30	2,920	余内	34
元	2,893	高野	136
西大浦	260	中筋	88
東大浦	36	池内	241
河辺	179	四所	82
朝来	63	岡田上	171
志楽	188	岡田中	466
与保呂	159	岡田下	203
倉梯	30	八雲	394
祖母谷	111	神崎	53

(注) 四捨五入をしているため、総数は一致しない。

資料 市農林課

33 農地転用届出・許可実績

(単位=a)

年度	総数		住宅建築		工場・会社等の施設		植林		その他	
	件数	面積	件数	面積	件数	面積	件数	面積	件数	面積
29	62	304	37	167	1	2	-	-	24	135
30	56	276	52	261	1	7	-	-	3	8
元	71	591	24	102	2	6	-	-	45	483
許可	39	449	-	-	-	-	-	-	39	449
届出	32	142	24	102	2	6	-	-	6	34

(注) 四捨五入しているため合計は一致しないものがある。

資料 市農林課

34 林野面積

(各年3月31日現在)

(単位=ha)

年次	総数	国有	府有(1)	市有(2)	慣行共有	社寺有	会社有(3)	個人有	公社(4)
30	26,915	755	319	68	3,025	444	1,078	20,341	885
31	26,159	760	319	61	3,677	577	1,091	19,941	492
2	26,929	760	810	68	3,024	442	1,074	20,357	393
針葉樹林	10,738	239	647	26	882	177	582	7,824	361
広葉樹林	14,507	498	146	41	2,025	251	440	11,075	31
竹林	1,353	5	-	1	79	12	12	1,244	-
その他	331	19	17	-	38	2	41	214	-

(注) (1)府行政造林地。(2)学校造林地を含む。(3)生産森林組合を含む。(4)公団を含む。
(5)四捨五入により総数は一致しない。

資料 市農林課

35 林産物

年次	林産物		特殊林産物			
	用材(千m ³)	竹材(束)	木・竹炭(t)	くり(kg)	たけのこ(kg)	椎茸(生)(kg)
29	2.33	800	1.3	1,200	...	1,400
30	3.49	100.0	0.9	1,114	...	1,400
元	1.25	-	0.8	1,100	...	20

資料 市農林課

36 地区別動力漁船数

(平成30年12月31日現在)

(単位=隻、t)

区分	総数		田井		成生		野原		小橋		三浜		舞鶴	
	隻	t	隻	t	隻	t	隻	t	隻	t	隻	t	隻	t
総数	587	1,187	57	115	29	77	82	133	38	57	45	80	336	725
1t未満	307	169	33	18	14	9	57	34	25	11	30	13	148	84
1t以上～3t未満	170	279	14	22	10	11	15	23	5	7	9	15	117	201
3t以上～5t未満	75	308	6	24	1	5	6	26	7	31	3	14	52	208
5t以上～10t未満	14	112	2	16	1	7	2	17	1	8	1	10	7	54
10t以上～15t未満	12	158	-	-	2	26	1	14	-	-	1	12	8	106
15t以上	9	161	2	35	1	19	1	19	-	-	1	16	4	72

(注) 官公庁船は除く。

資料 市水産課

37 経営組織別漁業経営体数

(各年11月1日現在)

(単位=経営体)

年次	総数	個人経営体	団体漁業経営体					
			計	漁業協同組合	漁業生産組合	共同経営	会社	その他
平成10年	337	332	5	2	1	1	1	-
15	298	293	5	1	1	1	2	-
20	269	264	5	-	-	1	4	-
25	242	236	6	-	-	-	6	-
30	224	217	7	-	-	-	6	1
田井	27	25	2	-	-	-	1	1
成生	12	11	1	-	-	-	1	-
野原	37	36	1	-	-	-	1	-
小橋	16	16	-	-	-	-	-	-
三浜	17	17	-	-	-	-	-	-
舞鶴	115	112	3	-	-	-	3	-

資料 漁業センサス

38 階層別漁業経営体数

(各年11月1日現在)

(単位=経営体)

年次	総数	漁船非使用	漁船使用							大型定置網	小型定置網	海面養殖		
			漁船のみ	船外船機付	動力漁船使用							かき類	真珠	その他
					1t未満	1～3	3～10	10～30	30t以上					
平成10年	337	1	5	-	85	68	43	14	-	11	30	66	3	11
15	298	-	-	-	87	48	49	13	-	7	27	53	3	11
20	269	1	-	61	25	45	41	13	-	6	21	45	3	8
25	242	-	-	56	17	49	31	6	-	7	24	42	-	10
30	224	-	-	76	13	30	27	5	-	6	18	35	-	14
田井	27	-	-	13	1	9	1	-	-	1	2	-	-	-
成生	12	-	-	-	-	-	1	-	-	1	10	-	-	-
野原	37	-	-	17	3	9	1	-	-	2	3	-	-	2
小橋	16	-	-	3	4	2	7	-	-	-	-	-	-	-
三浜	17	-	-	10	1	3	3	-	-	-	-	-	-	-
舞鶴	115	-	-	33	4	7	14	5	-	2	3	35	-	12

資料 漁業センサス

39 販売金額別漁業経営体数

(各年11月1日現在)

(単位=経営体)

年次	総数	田井	成生	野原	小橋	三浜	舞鶴
平成10年	337	31	15	43	32	18	198
15	298	25	14	43	29	26	161
20	269	28	13	43	24	21	140
25	242	26	13	39	11	14	139
30	224	27	12	37	16	17	115
販売金額なし	-	-	-	-	-	-	-
100万円未満	66	18	1	2	6	10	29
100 ～ 300	83	6	5	16	7	6	43
300 ～ 500	39	2	3	8	2	1	23
500 ～ 800	21	-	1	10	1	-	9
800 ～ 1,000	1	-	-	-	-	-	1
1,000 ～ 5,000	8	-	1	-	-	-	7
5,000万円 ～ 1億円	5	-	1	1	-	-	3
1億円以上	1	1	-	-	-	-	-

資料 漁業センサス

40 専業・兼業別個人経営体数

(各年11月1日現在)

(単位=経営体)

年次	総数	専業 (自営漁業のみ)	兼業		
			計	自営漁業が主	自営漁業が従
平成10年	332	32	300	99	201
15	293	42	251	92	159
20	264	44	220	154	66
25	236	86	150	65	85
30	217	68	149	66	83
田井	25	4	21	3	18
成生	11	3	8	4	4
野原	36	4	32	15	17
小橋	16	9	7	6	1
三浜	17	10	7	4	3
舞鶴	112	38	74	34	40

資料 漁業センサス

41 漁業就業者数

(各年11月1日現在)

(単位=人)

年次	総数	年齢別					
		15～19歳	20～29歳	30～39歳	40～49歳	50～59歳	60歳以上
平成10年	508	4	16	32	75	97	284
15	478	2	17	37	61	98	263
20	417	1	31	41	52	91	201
25	359	3	22	46	46	70	172
30	289	-	9	40	50	48	142
田井	33	-	1	3	11	5	13
成生	11	-	-	2	1	1	7
野原	48	-	-	4	1	13	30
小橋	17	-	-	-	1	3	13
三浜	16	-	-	-	3	4	9
舞鶴	164	-	8	31	33	22	70

資料 漁業センサス

42 魚種別漁獲量

(単位=t)

魚種等	29年			魚種等	30年			魚種等	元年		
	29年	30年	元年		29年	30年	元年		29年	30年	元年
総数	2,599	3,448	2,419	まぐろ	30	3	7	いか	78	85	63
魚類	2,081	3,005	2,003	さわら	400	430	549	たこ	18	20	18
				たら	4	3	5	なまこ	89	53	67
				はたはた	12	10	4	かに	26	21	23
				その他	341	346	367	その他	1	0	0
				貝類	147	146	144	藻類	16	24	9
				とり貝	0	0	0	てんぐさ	-	-	-
				あわび	4	3	3	わかめ	9	16	2
				あさり	0	0	0	その他	7	8	7
				さざえ	51	41	46	養殖類	137	89	87
				いわがき	40	43	41	かき	3	2	1
				その他	52	59	54	わかめ	42	0	0
				他の水産動物	218	184	176	いわがき	76	49	45
えび	6	5	5	とり貝	16	38	41				

(注) 貝類は主として殻付き重量、養殖かきはむき身重量。藻類は主として乾燥重量であるが、一部生産量も含む。

資料 市水産課

43 産業別及び従業上の地位別従業者数（民営）

（平成28年6月1日現在）

（単位＝人）

産業大分類	総数	個人業主	無給の 家族従事者	雇用者		
				常用雇用者		他からの 出向・派遣 従業員
				正社員 ・正職員	正社員・ 正職員以外	
全産業	29,805	1,636	563	14,844	9,808	368
農業，林業	198	-	-	97	25	-
漁業	94	-	-	56	11	-
鉱業，採石業，砂利採取業	7	-	-	6	1	-
建設業	2,310	132	54	1,513	172	32
製造業	4,324	93	45	2,665	1,223	193
電気・ガス・熱供給・水道業	348	-	-	299	42	-
情報通信業	77	1	-	48	15	-
運輸業，郵便業	1,371	4	1	908	314	17
卸売業，小売業	6,428	379	178	2,504	2,683	41
金融業，保険業	706	4	1	543	112	2
不動産業，物品賃貸業	426	27	8	210	72	6
学術研究，専門・技術サービス業	445	53	14	249	70	10
宿泊業，飲食サービス業	3,104	462	150	432	1,868	2
生活関連サービス業，娯楽業	1,364	290	65	411	475	4
教育，学習支援業	841	59	10	420	265	26
医療，福祉	5,177	95	17	3,261	1,547	19
複合サービス事業	466	6	1	280	163	10
サービス業（他に分類されないもの）	2,119	31	19	942	750	6

資料 経済センサス-活動調査

44 産業及び常用雇用者規模別民営事業所数

（平成28年6月1日現在）

（単位＝事業所）

産業大分類	総数	0人	1～4人	5～9人	10～19人	20～29人	30人以上
全産業	3,693	1,162	1,397	559	319	118	138
農業，林業	14	4	3	3	3	-	1
漁業	5	-	-	2	1	2	-
鉱業，採石業，砂利採取業	1	-	-	1	-	-	-
建設業	362	90	155	67	34	9	7
製造業	232	47	94	39	21	12	19
電気・ガス・熱供給・水道業	9	-	1	1	2	1	4
情報通信業	19	2	12	4	1	-	-
運輸業，郵便業	67	5	8	18	12	10	14
卸売業，小売業	1,004	297	405	162	89	32	19
金融業，保険業	74	11	20	20	12	7	4
不動産業，物品賃貸業	117	45	59	10	1	-	2
学術研究，専門・技術サービス業	91	26	49	6	8	1	1
宿泊業，飲食サービス業	629	283	205	75	46	11	9
生活関連サービス業，娯楽業	383	194	135	29	15	7	3
教育，学習支援業	113	41	36	19	10	4	3
医療，福祉	256	25	74	68	43	11	35
複合サービス事業	33	1	17	7	4	1	3
サービス業（他に分類されないもの）	284	91	124	28	17	10	14

資料 経済センサス-活動調査

45 産業及び常用雇用者規模別従業者数（民営）

（平成28年6月1日現在）

（単位＝人）

産業大分類	総数	0人	1～4人	5～9人	10～19人	20～29人	30人以上
全産業	29,805	1,858	4,659	4,306	4,743	2,975	11,264
農業，林業	198	38	8	28	75	-	49
漁業	94	-	-	23	18	53	-
鉱業，採石業，砂利採取業	7	-	-	7	-	-	-
建設業	2,310	160	561	575	492	223	299
製造業	4,324	109	362	314	343	328	2,868
電気・ガス・熱供給・水道業	348	-	3	10	30	25	280
情報通信業	77	4	32	27	14	-	-
運輸業，郵便業	1,371	9	22	137	207	247	749
卸売業，小売業	6,428	491	1,356	1,193	1,290	780	1,318
金融業，保険業	706	19	58	135	185	172	137
不動産業，物品賃貸業	426	77	174	78	15	-	82
学術研究，専門・技術サービス業	445	47	152	48	119	36	43
宿泊業，飲食サービス業	3,104	420	702	557	633	274	518
生活関連サービス業，娯楽業	1,364	252	390	215	203	176	128
教育，学習支援業	841	46	158	151	153	97	236
医療，福祉	5,177	32	267	541	637	274	3,426
複合サービス事業	466	2	57	42	53	27	285
サービス業（他に分類されないもの）	2,119	152	357	225	276	263	846

資料 経済センサス-活動調査

46 地区別及び経営組織別民営事業所数及び従業者数

(平成28年6月1日現在)

(単位=事業所、人)

地区	総数		うち個人		うち法人	
	事業所数	従業者数	事業所数	従業者数	事業所数	従業者数
総数	3,693	29,805	1,644	4,333	2,026	25,360
東地区	1,772	14,379	855	2,200	908	12,140
東大浦	39	220	28	60	11	160
西大浦	60	1,067	18	39	42	1,028
朝来	88	2,075	32	78	55	1,997
志楽	192	1,639	66	196	126	1,443
与保呂	39	145	22	37	17	108
倉梯	411	3,616	163	470	247	3,144
祖母谷	136	890	63	148	72	739
新舞鶴	807	4,727	463	1,172	338	3,521
中地区	232	2,431	92	205	139	2,222
余部上	86	381	45	98	41	283
余部下	146	2,050	47	107	98	1,939
西地区	1,561	12,222	637	1,797	915	10,414
旧舞鶴	683	4,105	375	1,004	304	3,095
余内	384	4,025	102	347	279	3,675
四所	173	1,649	38	93	134	1,555
高野	52	239	32	76	20	163
中筋	240	1,964	79	260	160	1,703
池内	29	240	11	17	18	223
加佐地区	128	773	60	131	64	584
岡田上	28	169	16	29	12	140
岡田中	22	86	12	24	10	62
岡田下	36	302	15	33	17	211
八雲	27	164	8	24	19	140
神崎	15	52	9	21	6	31

資料 経済センサス-活動調査

47 産業別工業の状況

(単位=万円)

年次	事業所数	従業者数(人)	現金給与総額	原材料使用額等	製造品出荷額等
29	106	4,032	1,766,508	7,946,297	18,520,243
30	102	4,035	1,827,425	8,232,303	18,124,765
元	101	4,121	1,834,494	7,873,404	17,029,804
食料品	22	457	105,320	617,367	854,132
飲料・たばこ・飼料	2	32	x	x	x
繊維	7	166	29,110	19,099	60,121
木材・木製品	5	415	202,765	2,011,473	2,432,413
家具・装備品	1	42	x	x	x
パルプ・紙	-	-	-	-	-
印刷	4	40	11,734	13,038	32,663
化学	2	62	x	x	x
石油・石炭	1	18	x	x	x
プラスチック製品	4	94	19,966	66,267	113,181
ゴム製品	-	-	-	-	-
皮革	-	-	-	-	-
窯業・土石	8	1,160	599,805	1,954,055	9,092,898
鉄鋼	-	-	-	-	-
非鉄金属	1	21	x	x	x
金属製品	12	149	69,302	104,506	277,901
はん用機械	2	27	x	x	x
生産用機械	5	237	139,845	100,853	384,941
業務用機械	4	228	148,639	328,515	540,856
電子部品	2	29	x	x	x
電気機械	3	65	30,932	26,544	45,607
情報通信	-	-	-	-	-
輸送用機械	13	857	392,244	2,321,429	2,632,657
その他	3	22	5,410	5,386	14,897

- (注) 1. 事業所数及び従業者数について、各年6月1日現在である。
 2. 現金給与総額、原材料使用額等、製造品出荷額等について、それぞれの年次における1年間の数値である。
 3. 従業者1～3人の事業所を除く。
 4. 概数である。

資料 工業統計調査

48 従業者規模別工業の状況

(令和元年6月1日現在)

(単位=万円)

規模	事業所数	従業者数(人)	現金給与総額	原材料使用額等	製造品出荷額等
総数	101	4,121	1,834,494	7,873,404	17,029,804
4～9人	39	236	52,928	117,709	240,061
10～19人	25	334	120,429	250,685	549,749
20～29人	17	413	128,922	359,208	693,987
30～49人	11	463	171,090	398,194	765,101
50～99人	1	70	x	x	x
100～199人	3	454	299,427	892,831	1,301,557
200～299人	2	448	x	x	x
300人以上	3	1,703	883,777	3,918,334	11,099,688

(注) 1. 従業者1～3人の事業所を除く。 2. 概数である。

資料 工業統計調査

49 小地域別工業の状況

(令和元年6月1日現在)

(単位=万円)

規模	事業所数	従業者数(人)	現金給与総額	原材料使用額等	製造品出荷額等
総数	101	4,121	1,834,494	7,873,404	17,029,804
東地区計	40	2,080	958,398	3,988,531	12,459,014
東大浦	-	-	-	-	-
西大浦	6	410	196,268	1,929,239	2,428,712
朝来	5	1,164	603,579	1,795,790	9,312,562
志楽	8	164	58,726	77,849	225,381
倉梯	12	247	77,047	128,703	387,827
与保呂	1	11	x	x	x
祖母谷	2	37	x	x	x
新舞鶴	6	47	11,814	7,017	21,003
中地区計	20	1,196	x	x	x
余部上	3	34	13,614	28,890	83,529
余部下	17	1,162	x	x	x
西地区計	34	728	x	x	x
旧舞鶴	10	96	25,576	38,985	97,400
余内	8	356	82,190	509,807	685,395
四所	6	114	33,023	260,943	378,120
高野	-	-	-	-	-
池内	1	46	x	x	x
中筋	9	116	43,147	166,506	326,495
加佐地区計	7	117	x	x	x
岡田上	1	10	x	x	x
岡田中	-	-	-	-	-
岡田下	5	91	20,809	22,895	80,689
八雲	1	16	x	x	x
神崎	-	-	-	-	-

(注) 1. 従業者1～3人の事業所を除く。 2. 概数である。

資料 工業統計調査

50 業種別商業の状況

調査年月日	事業所数	従業者数 (人)	年間商品販売額 (百万円)	売場面積 (㎡)	商品手持額 (万円)
平成 16. 6. 1	1,419	8,002	191,100	119,792	…
19. 6. 1	1,283	7,491	176,895	118,418	1,400,742
24. 2. 1	821	4,879	131,755	85,685	718,900
26. 7. 1	801	5,012	132,922	94,789	…
28. 6. 1	812	5,367	159,790	90,784	…
卸売業	168	1,213	77,534	-	…
小売業	644	4,154	82,256	90,784	…
各種商品	1	210	x	x	…
織物・衣服・身の回り品	92	316	3,787	10,470	…
飲食物品	165	1,659	27,917	31,757	…
機械器具	106	624	19,935	12,333	…
その他	262	1,248	x	x	…
無店舗	18	97	1,572	-	…

- (注) 1. 飲食店を除く。
 2. 平成16年は、簡易調査である。
 3. 事業所数及び従業者数について、調査年月日現在である。
 4. 24年及び28年は経済センサス-活動調査、その他は商業統計調査による。
 5. 年間商品販売額、売場面積、商品手持額について、商業統計調査は前年度、経済センサス-活動調査は前年次の1年間の数字である。

資料 商業統計調査、経済センサス-活動調査

51 酒類の販売数量

(単位=k0)

年度	総数	清酒	果実酒類	しょうちゅう	ビール	発泡酒	リキュール	その他
28	5,822	414	166	547	1,786	679	1,353	877
29	5,587	410	163	503	1,642	608	1,425	836
30	5,461	382	157	477	1,493	545	1,527	880

(注) 消費者に対する販売数量である。

資料 大阪国税局統計情報

52 たばこの消費状況

(単位=千本、千円)

年度	販売店数 (1)	消費量		たばこ税額
		数量	金額 (1)	
29	51	118,398	247,587	614,994
30	…	112,299	…	603,671
元	…	109,663	…	621,447

(注) (1)舞鶴たばこ商業協同組合把握分。 ※舞鶴たばこ商業協同組合 破産手続きの為、調査不能。

資料 市税務課

53 小地域別卸売業・小売業の状況

(平成26年7月1日現在)

(単位=事業所、人)

小地域	事業所数	従業者数	小地域	事業所数	従業者数
総数	1,063	6,638	西地区計	484	3,432
東地区計	490	2,895	旧舞鶴	205	959
東大浦	10	19	余内	122	997
西大浦	7	15	四所	72	691
朝来	18	88	高野	8	54
志楽	36	289	中筋	76	729
与保呂	11	44	池内	1	2
倉梯	138	1,083	加佐地区計	28	76
祖母谷	37	382	岡田上	9	21
新舞鶴	233	975	岡田中	5	12
中地区計	61	235	岡田下	7	20
余部上	28	111	八雲	6	20
余部下	33	124	神崎	1	3

資料 経済センサス-基礎調査

54 品目別輸出入額

(各年12月31日現在)

(単位=千円)

輸出		輸入	
年次	金額	年次	金額
30	44,292,959	30	71,401,949
元	42,880,524	元	72,876,948
2	42,737,274	2	42,365,329
輸送用機器	23,719,017	石炭・コークス及び練炭	21,520,846
穀物及び同調製品	6,793,326	電気機器	6,155,978
一般機械	5,440,454	一般機械	3,070,072
パルプ及び古紙	2,144,968	木材及びコルク	1,709,584
非鉄金属	1,561,393	衣類及び同附属品	1,408,544
金属製品	1,065,691	非鉄金属	1,150,490
電気機器	531,594	木製品及びコルク製品(1)	958,851
非金属鉱物製品	419,831	果実及び野菜	834,243
木材及びコルク	332,954	穀物及び同調製品	612,609
再輸出品	299,533	元素及び化合物	595,319
その他	428,513	その他	4,348,793

(注) (1)家具を除く。

資料 財務省貿易統計

55 国別輸出入額

(令和2年)

(単位=千円)

輸出		輸入	
国名	金額	国名	金額
総 数	42,737,274	総 数	42,365,329
中華人民共和国	7,954,471	オーストラリア	15,609,820
シンガポール	7,487,067	大韓民国	7,118,761
ロシア	7,054,609	中華人民共和国	7,027,570
リベリア	6,839,645	インドネシア	4,208,542
メキシコ	3,946,544	ロシア	4,140,357
バハマ	3,401,224	ベトナム	2,151,868
大韓民国	2,065,653	アメリカ合衆国	1,288,405
台湾	1,100,297	タイ	542,502
タイ	1,075,006	カナダ	242,316
ベトナム	986,902	トルコ	18,339
その他	825,856	その他	16,849

資料 財務省貿易統計

56 金融機関の状況

(令和2年4月1日現在)

(単位=店)

区分	総数	普通銀行	信用金庫	労働金庫	協同組合	信用組合
総 数	18	4	7	1	5	1
本 店	1	-	-	-	1	-
支 店	17	4	7	1	4	1

資料 市会計課

57 金融機関別貸付残高

(各年度末現在)

(単位=百万円)

年度	総計	銀行	その他の金融機関
29	190,193	66,111	124,082
30	186,436	61,447	124,989
元	185,157	61,698	123,459
手形貸付	5,537	2,341	3,196
証書貸付	171,555	55,761	115,794
手形割引	266	97	169
当座貸越	7,799	3,499	4,300

資料 市内各金融機関

58 日本政策金融公庫貸付状況

(令和元年度)

(単位=件、百万円)

区分		一般貸付	生活衛生資金貸付
貸付	件数	486	41
	金額	3,340	264

(注) 代理店扱いを含む。

資料 日本政策金融公庫舞鶴支店

59 手形交換の状況

(単位=枚、百万円)

年次	交換高		不渡手形	
	枚数	金額	枚数	金額
29	10,952	17,034	-	-
30	10,011	16,144	-	-
元	8,690	15,633	2	-

資料 舞鶴手形交換所

60 産業別信用保証状況

(各年度末現在)

(単位=件、百万円)

年度	融資	
	件数	金額
29	294	5,180
30	286	4,452
元	300	5,159
製造業	35	506
建設業	103	1,715
商業	117	2,234
運輸・通信業	3	64
その他	42	641

(注) 四捨五入により金額総数は一致しない場合がある。

資料 京都信用保証協会中丹支所

61 道路の状況

(令和2年4月1日現在)

(単位=m)

種別	総数	一般国道	府道		市道(1)	
			主要地方道	一般地方道		
路線数	3,047	4	9	17	3,017	
実延長 (A+B+C)	1,082,363	42,714	87,453	77,369	874,827	
種別内訳	道路延長 (A)	1,062,598	40,264	84,103	76,040	862,191
	橋りょう 個 数 延長 (B)	1,111	61	67	71	912
		11,687	1,764	1,386	1,063	7,474
トンネル 個 数 延長 (C)	31	4	7	2	18	
	8,078	686	1,964	266	5,162	
改良別	規格改良済	507,299	42,714	58,992	49,438	356,155
	未改良	575,064	-	28,461	27,931	518,672
路面別	舗装道	794,013	42,714	85,730	75,957	589,612
	未舗装道	288,349	-	1,723	1,412	285,214

(注) 道路延長に踏み切りを含む。

(1) 自転車歩行者専用道路を含む。

資料 国土交通省福知山河川国道事務所、府中丹東土木事務所、市土木課

62 バス運輸状況

その1 路線バス

年度	営業路線 (延長) (km)	停留所 (か所)	実在車両 (台)	延実動車両 (台)	走行距離 (km)	乗客数 (千人)	一日平均		
							運転車両 (台)	走行距離 (km)	乗客数 (人)
29	307.7	154	33	8,860	2,631,447.4	662	24.3	7,209.4	1,814.6
30	307.7	154	34	8,853	2,617,295.3	675	24.3	7,170.7	1,851.6
元	307.7	154	34	8,672	2,442,129.9	659	23.8	6,690.8	1,807.1

資料 京都交通(株)舞鶴営業所

その2 自主運行バス

年度	営業路線 (延長) (km)	停留所 (か所)	実在車両 (台)	延実動車両 (台)	走行距離 (km)	乗客数 (千人)	一日平均		
							運転車両 (台)	走行距離 (km)	乗客数 (人)
29	273.9	116	8	1,890	191,623	50	5.2	525.0	137.0
30	273.9	116	8	1,874	169,812	48	5.1	465.2	131.5
元	273.9	116	8	1,858	172,891	46	5.1	473.7	127.4

(注) 自主運行バスとは、道路運送法第78条(有償運送)第三項の許可を受け、地域住民が主体となって運行するバスをいう。

資料 市企画政策課

63 自動車台数

(各年3月31日現在)

(単位=台)

年次	総数	乗用車		貨物			バス	用特 途殊 車	大自 型特 殊車	軽自 (1)動 車	小自 (2)動 車特 殊	二自 (3)輪 自動 車小	原 (4)自 動機 付車
		普通	小型	普通	小型	けん被引							
30	69,039	12,261	13,890	1,589	1,868	267	225	871	469	31,072	1,102	1,123	4,302
31	68,834	12,504	13,527	1,585	1,914	276	229	877	484	31,080	1,080	1,130	4,148
2	68,590	12,639	12,986	1,603	1,955	275	222	877	493	31,329	1,073	1,132	4,006

(注) 非課税車を含む。

(1) 125ccを超え250cc以下の二輪、660cc以下の三輪及び四輪

(2) 農耕用等小型の特殊作業車

(3) 250ccを超える二輪

(4) 125cc以下の二輪、ミニカー

資料 府中丹広域振興局、市税務課

64 京都丹後鉄道駅別乗客数

(単位=千人)

年度	総数	定期	定期外
29	159	71	88
30	149	65	84
元	150	65	85
西舞鶴駅	132	49	83
四所駅	7	6	1
東雲駅	6	6	0
丹後神崎駅	5	4	1

資料 WILLER TRAINS株式会社

65 旅券申請件数

(単位=件)

総数	27年	28年	29年	30年	元年
	1,356	1,594	1,691	1,753	1,944

資料 府中丹広域振興局

66 観光入込客数

(単位=千人)

年次	総数	府内府外観光客内訳		日帰り客・宿泊客内訳	
		府内	府外	日帰り客	宿泊客
29	2,550	899	1,651	2,446	104
30	2,298	891	1,407	2,177	121
元	2,471	971	1,500	2,352	119

(注) 推計である。

資料 市観光振興課

67 インターチェンジ通過台数

その1 舞鶴若狭自動車道

(単位=台)

年度	舞鶴東		舞鶴西	
	入口	出口	入口	出口
29	1,310,205		1,129,921	
30	1,339,162		1,187,083	
元	1,337,960		1,120,788	

資料 西日本高速道路(株)関西支社

その2 京都縦貫自動車道

(単位=台)

年度	舞鶴大江料金所	
	入口	出口
29	224,767	251,265
30	236,759	259,517
元	239,252	261,455
普通車	152,996	166,908
大型車	5,653	6,176
特大車	928	1,066
中型車	16,771	17,690
軽自動車・バイク	62,904	69,615

資料 京都府道路公社

68 入港船舶数

(単位=隻、トン)

区分	29年		30年		元年		
	隻数	総トン数	隻数	総トン数	隻数	総トン数	
合計	4,350	14,455,613	4,183	13,300,935	4,202	14,317,093	
外航船	計	425	7,419,508	384	6,099,526	404	7,309,542
	コンテナ船	145	1,150,930	135	1,056,214	148	1,186,297
	原木船	4	84,425	8	125,190	15	249,521
	石炭船	57	2,758,231	45	2,161,835	52	2,564,793
	他の商船	217	3,425,238	191	2,754,637	185	3,307,831
	その他	2	684	5	1,650	4	1,100
内航船	計	3,925	7,036,105	3,799	7,201,409	3,798	7,007,551
	商船	493	972,038	468	932,950	514	986,604
	フェリー	285	4,791,422	299	5,026,190	289	4,858,090
	避難船	32	14,745	41	24,000	28	10,818
	漁船	2,029	66,074	1,955	51,235	2,012	79,840
	その他	1,086	1,191,826	1,036	1,167,034	955	1,072,199

(注) その他は曳船、官庁船、艦船、その他の船。

資料 京都府港湾局『京都舞鶴港湾統計年報』

69 国籍別入港船舶数

(単位=隻、ト)

29年			30年			元年		
国籍	隻数	総トン数	国籍	隻数	総トン数	国籍	隻数	総トン数
総数	425	7,419,508	総数	384	6,099,526	総数	404	7,309,542
パナマ	187	2,459,390	パナマ	139	2,095,890	パナマ	142	2,128,735
韓国	50	312,986	韓国	43	237,800	韓国	70	415,126
リベリア	36	258,120	アンティグア・バーブーダ	30	113,608	キプロス	48	383,995
モンゴル	33	1,910,171	イタリア	29	575,243	日本	19	941,565
カンボジア	26	1,280,691	日本	29	247,742	ロシア	18	90,356
中国	24	609,650	リベリア	25	1,181,355	トーゴ	18	63,761
シンガポール	24	89,618	トーゴ	20	678,084	イタリア	14	794,766
ベリーズ	7	19,034	ベリーズ	19	82,498	バハマ	13	1,222,338
フィリピン	7	17,156	シエラレオネ	12	681,228	リベリア	11	560,197
その他	31	462,692	その他	38	206,078	その他	51	708,703

資料 京都府港湾局『京都舞鶴港港湾統計年報』

70 総トン階区分別入港船舶数

(令和元年)

(単位=隻)

区分	総数	外航商船	内航商船	自動車航送船	避難船	漁船	その他の船舶	
							内航船	外航船
総数	4,202	400	514	289	28	2,012	955	4
30,000総ト以上	83	81	2	-	-	-	-	-
30,000～10,000	355	54	-	289	-	12	-	-
10,000～6,000	218	187	-	-	-	-	31	-
6,000～3,000	311	29	142	-	-	-	140	-
3,000～1,000	193	46	17	-	-	-	130	-
1,000～500	79	3	72	-	4	-	-	-
500～5	2,963	-	281	-	24	2,000	654	4

資料 京都府港湾局『京都舞鶴港港湾統計年報』

71 品目別輸移出入貨物数

(単位=t)

年次	総数	外国貿易			内国貿易		
		計	輸出	輸入	計	移出	移入
29	11,611,653	5,300,420	284,522	5,015,898	6,311,233	3,244,424	3,066,809
30	10,824,694	4,194,022	269,408	3,924,614	6,630,672	3,259,694	3,370,978
元	11,865,203	4,899,762	290,155	4,609,607	6,965,441	3,538,092	3,427,349
農水産品	22,248	4,240	303	3,937	18,008	778	17,230
林産品	160,200	149,358	1,837	147,521	10,842	-	10,842
鉱産品	4,478,983	4,279,436	2,878	4,276,558	199,547	139,487	60,060
金属機械工業品	5,892,011	175,999	112,979	63,020	5,716,012	2,790,196	2,925,816
化学工業品	1,009,946	113,875	65,865	48,010	896,071	489,620	406,451
軽工業品	193,658	92,174	71,734	20,440	101,484	94,534	6,950
雑工業品	41,111	41,111	1,664	39,447	-	-	-
特殊品	67,046	43,569	32,895	10,674	23,477	23,477	-
分類不能	-	-	-	-	-	-	-

資料 京都府港湾局『京都舞鶴港湾統計年報』

72 外材輸入状況

(単位=隻、t)

年次	総数		北洋材		米材		南洋材		コンテナ
	隻数	数量	隻数	数量	隻数	数量	隻数	数量	数量
29	23	72,125	19	13,897	4	50,144	-	-	8,084
30	27	62,367	22	29,350	5	27,196	-	-	5,821
元	29	95,681	19	35,943	10	51,393	-	-	8,345

資料 京都府港湾局『京都舞鶴港湾統計年報』

73 舞鶴・小樽間フェリー利用状況

年次	上り便 (舞鶴降船)				下り便 (舞鶴乗船)			
	運航回数 (回)	乗客 (人)	自動車車両(台)		運航回数 (回)	乗客 (人)	自動車車両(台)	
			トラック	乗用車			トラック	乗用車
29	284	35,225	29,743	10,950	285	37,313	28,666	11,422
30	295	36,711	32,264	11,100	292	37,388	30,341	11,614
元	288	40,915	32,646	12,124	286	41,590	31,711	12,678

資料 新日本海フェリー(株)舞鶴支店

74 郵便機関数

(各年4月1日現在)

(単位=箇所、個)

年次	郵便局					私書箱		ポスト	切手販売所 (1)
	普通局		特定局		簡易局	設置数	使用中 (再掲)		
	集配局	無集配局	集配局	無集配局					
30	2	-	-	19	7	54	25	219	61
31	2	-	-	19	7	64	20	193	86
2	2	-	-	17	6	64	20	192	85

(注) (1)郵便局以外。

資料 日本郵便株式会社市内各局

75 郵便取扱数

(単位=千通)

年度	通常		小包		速達		書留		年賀状	
	引受	配達	引受	配達	引受	配達	引受	配達	引受	配達
29	4,797	11,805	146	365	119	98	103	156	1,578	1,480
30	4,526	11,692	118	333	124	74	85	147	1,349	1,319
元	3,995	11,199	83	321	88	79	65	153	1,235	1,236

(注) 西大浦管内の取扱いを含む。(注) 岡田管内の取扱いを含む。

資料 日本郵便株式会社市内各局

76 電話等加入数

(各年3月31日現在)

(単位=件)

年次	電話加入数 (加入)			ISDN加入数 (回線)				
	総数	住宅用	事務用	総数	住宅用 INS64	事務用 INS64	INS1500	
30	12,938	10,319	2,619	1,356	120	1,226	10	
31	12,088	9,694	2,394	1,226	108	1,118	0	
2	11,268	9,055	2,213	1,096	100	996	0	

資料 NTT西日本関西事業本部

77 公衆電話数

(各年3月31日現在)

(単位=個)

年次	総数	デジタル公衆電話	アナログ公衆電話
30	156	53	103
31	151	47	104
2	146	44	102

資料 NTT西日本関西事業本部

78 都市ガス供給状況

区分		29年度	30年度	元年度
		13A	13A	13A
管延長(m) (1)		43,532	43,652	43,762
生産量(千 m^3)		1,058	1,052	1,037
(供給戸数)	総数	2,131	2,097	2,061
	工業用	-	-	-
	医療用	11	11	11
	商業用	186	178	171
	家庭用	1,922	1,895	1,866
	公用 (2)	...	13	13
	その他	12	-	-
(供給量千 m^3)	総数	1,021	1,027	1,037
	工業用	-	-	-
	医療用	452	452	451
	商業用	167	168	181
	家庭用	359	337	327
	公用 (2)	...	70	81
	その他	43	-	-

(注) 1. 管延長・供給戸数は各年度末現在。 2. 生産量・供給量は各年4月1日から翌年3月31日までの合計。

3. 単位未満を四捨五入しているため総数は一致しない。

(1) 経済産業局の導管の定義に基づき本・支管の延べ延長分（供給管は除く）。

(2) 公用は30年度から新規に区分。

資料 丹後瓦斯株

79 上水道利用状況

年度	給水区域内人口(人)	給水人口(人)	給水戸数(戸)	年間給水量(千 m^3)	一日最大給水量(m^3)	施設能力(m^3 /日)	導送水管延長(m)	配水管延長(m)
29	79,451	79,348	30,423	10,561	40,318	67,057	37,164	490,570
30	81,801	81,702	31,952	10,737	35,781	67,837	33,360	617,730
元	80,886	80,796	32,014	10,810	34,741	67,686	33,360	619,460

(注) 30年度から簡易水道を統合

資料 市上下水道部経営企画課

80 上水道用途別給水件数

(単位=件)

年度	総数	家事用	官公署・会社	営業	浴場	その他
29	30,423	27,677	1,681	908	2	155
30	31,952	29,065	1,749	926	2	210
元	32,014	29,096	1,762	920	2	234

資料 市上下水道部経営企画課

81 上水道用途別有収水量

(単位=千 m^3)

年度	総数	家事用	官公署・会社	営業	浴場	その他
29	10,081	5,999	3,392	674	1	16
30	10,100	6,161	3,268	660	1	10
元	10,271	6,144	3,462	651	1	13

資料 市上下水道部経営企画課

82 簡易水道利用状況

(各年度末現在)

年度	施設数	給水地域(箇所)(1)	給水戸数(戸)	給水人口(人)	給水量(千 m^3)
29	12	29	1,502	3,308	383
30 (2)
元

(注) (1) 舞鶴市簡易水道設置条例による。

(2) 30年度から上水道に統合。

資料 市上下水道部経営企画課

83 刑事事件受理状況

(単位=人)

裁判所	事件	29年	30年	元年
京都地方裁判所舞鶴支部	通常第一審	39	40	44
舞鶴簡易裁判所	通常第一審 略式	- 260	2 190	1 174

資料 京都地方裁判所

84 民事事件受理状況

(単位=件)

裁判所	事件	29年	30年	元年
京都地方裁判所舞鶴支部	第一審通常訴訟	38	25	32
舞鶴簡易裁判所	通常訴訟	72	82	68
	督促	100	97	116
	調停	22	24	19

資料 京都地方裁判所

85 家事審判事件受理件数

(単位=件)

年次	総数	後見開始等・ 保佐開始等	不在者財産管理	子の氏の変更	養子縁組・ 特別養子縁組	利益相反特別 代理人選任	後見人等選任	相続放棄	相続人不存在 相続財産管理人	遺言書の検認	戸籍法の名の変更	保護者選任等	親権者変更等	その他
29	598	25	1	131	2	5	7	207	19	11	5	-	2	183
30	573	18	5	101	3	2	13	201	24	11	2	-	-	193
元	579	17	1	148	-	4	4	186	17	7	-	-	-	195

資料 京都家庭裁判所

86 家事調停事件受理件数

(単位=件)

年次	総数	子の監護養育費等	親権者変更等	扶養	遺産分割	婚姻中の夫婦関係	婚姻外の男女関係	離婚後の慰謝料等	親族間の紛争	離縁	協議離婚無効 ・取消	認知	親子関係 不存在確認	その他
29	105	27	2	-	14	33	-	1	2	1	-	2	1	22
30	85	18	-	-	9	28	-	2	1	1	3	-	-	23
元	88	29	6	1	8	27	-	1	-	1	-	1	-	14

資料 京都家庭裁判所

87 少年事件受理件数

(単位=件)

年次	総数	窃盗	恐喝	遺失物横領	傷害	暴行	業務上過失致死傷	道路交通法違反	劇物 毒物及び 取締法違反	その他
29	126	29	1	1	6	3	19	35	-	32
30	101	20	-	1	2	-	9	35	-	34
元	115	23	-	8	1	-	17	37	-	29

(注) 少年事件は、綾部市、福知山市以北を管轄する。

資料 京都家庭裁判所

88 少年事件処分件数

(単位=件)

年次	総数	保護観察	児童 養護施設 送致 ・ 児童自立支援 送致	少年院送致	児童相談所送致	検察官送致	審判不開始	不処分	移送	その他
29	142	38	1	2	-	5	54	19	21	2
30	97	27	-	-	1	4	31	6	28	-
元	114	22	-	1	1	2	49	13	21	5

(注) 少年事件は、綾部市、福知山市以北を管轄する。

資料 京都家庭裁判所

89 警察職員数

(単位=人)

年次	総数	警察官					警察官以外の職員
		警視	警部	警部補	巡査部長	巡査	
30	170	3	6	45	61	45	10
31	165	2	7	44	59	44	9
2	164	2	7	44	58	44	9

資料 警察職員の定員に関する規則

90 運転免許保有者数

(各年12月31日現在)

(単位=人)

年次	総数		男		女	
		65歳以上		65歳以上		65歳以上
29	54,841	14,708	30,540	8,852	24,301	5,856
30	54,464	14,852	30,192	8,822	24,272	6,030
元	53,912	14,826	29,808	8,717	24,104	6,109

資料 市市民課 京都府警察本部『交通統計』

91 交通事故発生件数

(単位=件)

年次	総数	人对車両事故	車両相互事故	車両単独事故	列車
29	136	23	107	6	-
30	117	24	92	1	-
元	133	17	113	3	-

資料 市市民課『舞鶴市交通統計』

92 原因別交通事故発生状況

(単位=件)

原因	29年	30年	元年
総数	136	117	133
信号無視	7	2	1
一時停止違反	9	8	10
追い越し不适当	-	-	1
歩行者妨害	9	11	7
飲酒運転	-	2	-
安全速度違反	1	-	-
ハンドル・ブレーキ操作不适当	16	13	11
前方不注意	32	12	20
安全不確認	18	18	11
優先通行妨害	2	14	1
その他安全運転義務違反	-	-	-
過労運転	1	-	-
その他	41	37	71

資料 市市民課『舞鶴市交通統計』

93 月別交通事故死傷者数

(単位=件、人)

年次	発生件数	死傷者数計	死者数			負傷者数		
			計	男	女	計	男	女
29	136	167	6	2	4	161	73	88
30	117	133	1	1	-	132	64	68
元	133	169	2	2	-	167	98	69
1月	10	11	-	-	-	11	8	3
2月	6	9	-	-	-	9	5	4
3月	17	24	1	1	-	23	11	12
4月	10	13	-	-	-	13	8	5
5月	15	22	-	-	-	22	13	9
6月	8	11	-	-	-	11	5	6
7月	13	14	-	-	-	14	9	5
8月	10	14	-	-	-	14	9	5
9月	8	10	-	-	-	10	5	5
10月	16	21	1	1	-	20	12	8
11月	13	13	-	-	-	13	7	6
12月	7	7	-	-	-	7	6	1

資料 京都府舞鶴警察署

94 年齢別交通事故死傷者数

(平成31年・令和元年)

(単位=人)

年齢	総数	死者数			負傷者数		
		計	男	女	計	男	女
総数	169	2	2	-	167	98	69
0～5歳	4	-	-	-	4	3	1
6～12歳	6	-	-	-	6	4	2
13～15歳	2	-	-	-	2	-	2
16～19歳	9	-	-	-	9	6	3
20～64歳	100	2	2	-	98	60	38
65歳以上	48	-	-	-	48	25	23

資料 京都府舞鶴警察署

95 刑法犯の状況

(単位=件、人)

犯罪種類	29年				30年				元年			
	認知	検挙			認知	検挙			認知	検挙		
		件数	人員	うち少年		件数	人員	うち少年		件数	人員	うち少年
総数	411	230	166	23	328	154	133	4	286	128	113	9
凶悪犯	2	2	-	-	3	2	2	-	1	1	1	-
殺人	-	-	-	-	-	-	-	-	-	-	-	-
強盗	2	2	-	-	1	-	-	-	-	-	-	-
放火	-	-	-	-	-	-	-	-	1	1	1	-
強制性交等	-	-	-	-	2	2	2	-	-	-	-	-
粗暴犯	41	45	45	6	40	32	33	-	24	19	18	-
凶器準備集合	-	-	-	-	-	-	-	-	-	-	-	-
暴行	15	18	14	1	15	12	11	-	13	9	9	-
傷害	15	18	25	4	20	14	16	-	10	9	8	-
脅迫	9	7	4	-	5	6	6	-	1	1	1	-
恐喝	2	2	2	1	-	-	-	-	-	-	-	-
窃盗犯	258	134	83	16	213	88	71	3	180	72	56	1
侵入盗	31	33	4	1	15	14	5	-	11	4	2	-
乗り物盗	80	9	6	3	82	3	3	1	74	4	2	-
非侵入盗	147	92	73	12	116	71	63	2	95	64	52	1
知能犯	7	5	4	-	5	7	9	-	14	9	10	-
詐欺	7	5	4	-	5	6	8	-	12	8	8	-
横領	-	-	-	-	-	1	1	-	1	-	-	-
偽造	-	-	-	-	-	-	-	-	1	1	2	-
汚職	-	-	-	-	-	-	-	-	-	-	-	-
背任	-	-	-	-	-	-	-	-	-	-	-	-
風俗犯	3	4	3	-	5	4	4	-	4	4	4	-
賭博	-	-	-	-	-	-	-	-	1	1	1	-
わいせつ	3	4	3	-	5	4	4	-	3	3	3	-
その他の刑法犯	100	40	31	1	62	21	14	1	63	23	24	8
占有離脱物横領	14	15	14	1	7	4	3	1	14	11	12	6
業務上過失致死傷	-	-	-	-	-	-	-	-	1	-	-	-
公務執行妨害	2	2	2	-	1	1	1	-	2	2	2	-
住居侵入	10	9	7	-	4	6	3	-	6	5	5	2
信用毀損・威力業務妨害	-	-	-	-	-	1	-	-	-	-	-	-
盗品等	-	-	-	-	-	-	-	-	-	-	-	-
建造物等損壊	-	-	-	-	2	1	1	-	-	-	-	-
器物損壊等	70	11	5	-	46	6	5	-	39	5	5	-
その他	4	3	3	-	2	2	1	-	1	-	-	-

資料 市市民課 京都府警察本部『犯罪統計書』

96 特別法令違反の状況

(令和元年)

(単位=件、人)

法令	検挙件数	検挙人員	法令	検挙件数	検挙人員
総 数	42	41	大 麻 取 締 法	7	6
通貨及証券模造取締法	-	-	覚 せ い 剤 取 締 法	8	7
軽 犯 罪 法	2	2	医 薬 品 医 療 機 器 等 法	-	-
迷 惑 防 止 条 例	3	3	麻 薬 等 特 例 法	-	-
ス ト ー カ ー 規 制 法	1	1	廃 棄 物 処 理 法	9	10
D V 法	-	-	特 定 商 取 引 法	-	-
風 営 適 正 化 法	-	-	森 林 法	-	-
売 春 防 止 法	-	-	漁 業 法	-	-
未 成 年 飲 酒 禁 止 法	-	-	鉄 道 営 業 法	-	-
未 成 年 者 喫 煙 禁 止 法	1	1	私 事 性 の 画 像 被 害 防 止 法	-	-
青 少 年 保 護 育 成 条 例	4	5	児 童 買 春 ・ 児 童 ボ ル ノ 禁 止 法	3	2
出 資 法	-	-	商 標 法	-	-
貸 金 業 法	-	-	狂 犬 病 予 防 法	1	1
犯 罪 収 益 移 転 防 止 法	-	-	動 物 愛 護 管 理 法	-	-
鉄 砲 刀 剣 類 所 持 等 取 締 法	2	2	そ の 他	1	1
火 薬 類 取 締 法	-	-			

資料 市市民課 京都府警察本部『犯罪統計書』

97 道路交通法違反取締件数

(単位=件)

違反種別	29年	30年	31年・令和元年
総 数	5,513	3,468	3,671
無 免 許	8	15	18
酒 酔 い ・ 酒 気 帯 び	21	33	28
速 度 超 過	2,088	914	884
横 断 歩 行 者 妨 害 等	14	22	26
信 号 無 視	258	354	281
一 時 不 停 止	981	740	570
駐 停 車	10	26	31
積 載 重 量	-	-	-
追 い 越 し ・ 通 行 区 分	10	6	16
整 備 不 良	3	-	8
そ の 他	2,120	1,358	1,809

(注) 舞鶴警察署の取締件数を計上。

資料 府警察本部交通指導課

98 消防職員数

(各年12月31日現在)

(単位=人)

年次	総数	消防監	消防司令長	消防司令	消防司令補	消防士長	消防副士長	消防士	消防関係職員
29	131(2)	1	5(1)	22	18	42(1)	4	39	-
30	134	1	6	11	25	44	5	32	10
元	134	1	6	11	25	44	5	32	10
本 部	50	1	3	4	9	17	-	10	6
東 消 防 署	42	-	2	3	8	14	2	13	-
西 消 防 署	42	-	1	4	8	13	3	9	4

(注) 1. 表中の () 内は、市長部局(危機管理室)派遣の人数を示す。

2. 表中本部の項には、京都府派遣及び京都府立消防学校入校者を含む。

資料 市消防本部

99 消防団員数

(令和元年12月31日現在)

(単位=人)

区分	総数	団長	副団長	部長	班長	消防団員
定員	1,380	20	20	65	154	1,121
実人数	1,050	20	20	65	153	792

資料 市消防本部

100 消防用機械の状況

(単位=台)

年次	消防自動車(1)	小型動力ポンプ付積載車	小型動力ポンプ搬送車	小型動力ポンプ	指令車・広報車	救急車
29	30	8	3	68	10	5
30	30	8	8	63	10	5
元	30	8	10	63	10	5
本部・東・西署	12	-	-	-	10	5
消防団	18	8	10	63	-	-

(注) (1)はしご付消防ポンプ自動車、化学消防自動車、救助工作車及び小型動力ポンプ付水槽車Ⅱ型を含む。資料 市消防本部

101 消防水利の状況

(単位=箇所)

年次	消火栓		防火水槽		その他			
	公設	私設	40㎡未満	40㎡以上	河川	海湖	プール	井戸等
29	2,083	235	78	484	33	75	28	9
30	2,094	231	77	482	33	75	28	9
元	2,096	231	77	485	33	75	28	9

資料 市消防本部

102 火災の被害状況

年次	総数	建物火災											死傷者		山林・その他	
		件数	り災世帯数			り災人員	焼損棟数				焼失面積(㎡)		死者	傷者	件数	焼失面積(a)
			全損	半損	小損		全焼	半焼	部分焼	ぼや	床面積	表面積				
29	19	14	3	-	10	28	5	1	5	9	326	48	2	2	5	12
30	17	11	-	-	6	9	2	-	2	7	273	22	-	1	6	14
元	14	11	2	-	8	21	5	-	1	7	303	3	1	4	3	-

資料 市消防本部

103 火災の原因別発生件数

(単位=件)

年次	総数	コンロ	ストーブ	たばこ	電気機器	焚き火	取灰	配線の短絡	溶接機・切断機	い放火(疑含む)	その他	調不査明中・
29	19	4	2	-	2	2	1	-	-	-	4	4
30	17	2	-	1	2	3	1	-	-	1	6	1
元	14	3	2	1	-	-	-	2	1	-	3	2

資料 市消防本部

104 火災損害額

(単位=千円)

年次	総額	建物	林野	車両	船舶	その他
29	11,340	11,325	-	15	-	-
30	1,040	1,023	-	-	-	17
元	21,064	21,063	-	-	-	1

資料 市消防本部

105 覚知別火災発生件数

(単位=件)

年次	総数	火災報知専用電話	加入電話	駆けつけ	事後聞知	その他
29	19	14	1	-	4	-
30	17	15	-	-	2	-
元	14	5	1	-	8	-

資料 市消防本部

106 救急出動件数

(単位=件)

年次	総数	火災	自然災害	水難	交通	労働災害	運動競技	一般負傷	加害	自損行為	急病	その他
29	3,615	2	-	3	303	27	27	561	13	20	2,307	352
30	3,733	1	1	14	292	32	27	561	25	34	2,407	339
元	3,732	2	-	9	281	27	27	559	17	28	2,425	357

資料 市消防本部

107 救急搬送人員

(単位=人)

年次	総数	火災	自然災害	水難	交通	労働災害	運動競技	一般負傷	加害	自損行為	急病	その他
29	3,411	2	-	-	317	26	26	539	9	14	2,149	329
30	3,515	1	-	9	313	30	27	527	20	23	2,263	302
元	3,516	3	-	6	284	27	28	543	15	22	2,261	327

資料 市消防本部

108 救助出動状況

(単位=件)

年次	総数	火災	交通事故	水難事故	風水害等自然事故	機械による事故	建物等による事故	ガス及び酸欠事故	破裂事故	その他の事故
29	71	2	19	1	7	2	20	1	-	19
30	70	-	16	9	7	-	21	1	-	16
元	47	1	13	6	-	-	14	1	-	12

資料 市消防本部

109 学校の状況

(令和2年5月1日現在)

(単位=人)

学校種別	学校数			園児・児童・生徒・学生数			教員数		職員数
	総数	本校	分校	総数	男	女	本務	兼務	
総数	57	52	5	11,257	5,954	5,303	1,168	350	224
幼稚園	13	13	-	1,017	510	507	139	16	19
こども園	7	6	1	692	362	330	112	15	34
小学校	18	18	-	4,189	2,092	2,097	337	38	26
中学校	7	7	-	2,108	1,084	1,024	177	16	7
高等学校	4	3	1	1,788	809	979	155	104	39
高等専門学校	1	1	-	846	718	128	60	34	42
盲学校(1)	1	-	1	-	-	-	-	-	-
ろう学校	1	-	1	10	3	7	18	3	10
支援学校	2	1	1	178	121	57	136	26	11
専修学校	2	2	-	148	36	112	15	98	14
各種学校	1	1	-	281	219	62	19	-	22

(注) (1)在籍生徒がないため休校中。

資料 市内各学校、学校基本調査

110 幼稚園の状況

(各年5月1日現在)

(単位=人)

年次	学級数	園児数			教員数		職員数
		総数	男	女	本務	兼務	
30	73	1,212	597	615	160	13	15
元	69	1,122	564	558	156	12	18
2	64	1,017	510	507	139	16	19
公立	-	-	-	-	-	-	-
私立	64	1,017	510	507	139	16	19

資料 市総務課

111 こども園の状況

(各年5月1日現在)

(単位=人)

年次	学級数	園児数			教員数		職員数
		総数	男	女	本務	兼務	
元	21	373	220	153	130	10	17
2	39	692	362	330	212	15	34
公立	3	54	29	25	11	3	1
私立	36	638	333	305	202	12	33

資料 市総務課

112 小学校の状況

(各年5月1日現在)

(単位=人)

年次	学級数	児童数			教員数		職員数
		総数	男	女	本務	兼務	
30	213	4,365	2,164	2,201	336	41	22
元	229	4,217	2,079	2,138	328	44	25
2	238	4,189	2,092	2,097	337	38	26
新舞鶴	27	599	292	307	35	4	3
三笠	11	149	81	68	14	2	1
倉梯	24	491	246	245	36	1	2
倉梯第二	11	256	128	128	18	1	2
与保呂	10	136	71	65	12	2	1
志楽	24	378	190	188	25	-	1

112 小学校の状況（つづき）

年次	学級数	児童数			教員数		職員数
		総数	男	女	本務	兼務	
朝来	7	133	61	72	12	-	3
大浦	7	55	30	25	12	2	1
中舞鶴	15	241	112	129	23	3	1
明倫	16	285	149	136	24	4	2
吉原	5	38	19	19	9	3	1
余内	17	372	187	185	23	6	1
池内	5	40	23	17	8	-	1
中筋	29	647	309	338	37	2	1
福井	8	97	47	50	14	4	1
高野	11	152	81	71	13	1	1
岡田	7	71	43	28	10	3	2
由良川	4	49	23	26	12	-	1

資料 市総務課

113 中学校の状況

（各年5月1日現在）

（単位＝人）

年次	学級数	生徒数			教員数		職員数
		総数	男	女	本務	兼務	
30	81	2,196	1,146	1,050	181	21	8
元	78	2,144	1,116	1,028	178	22	7
2	86	2,108	1,084	1,024	177	16	7
青葉	22	540	282	258	38	-	1
白糸	17	444	226	218	31	2	1
和田	6	113	67	46	15	3	1
城南	15	415	220	195	31	3	1
城北	17	428	209	219	35	-	1
若浦	5	105	49	56	15	5	1
加佐	4	63	31	32	12	3	1

資料 市総務課

114 高等学校の状況

（各年5月1日現在）

（単位＝人）

年次	生徒数			教員数		職員数
	総数	男	女	本務	兼務	
30	1,971	885	1,086	154	58	25
元	1,869	819	1,050	155	53	31
2	1,788	809	979	155	54	39
東舞鶴	449	208	241	43	7	8
東舞鶴浮島分校	51	34	17	9	9	2
西舞鶴	799	382	417	60	23	10
日星	489	185	304	43	15	19

資料 市内各高等学校

115 高等学校課程別生徒数

(各年5月1日現在)

(単位=人)

年次	総数	普通	理数探究	看護科5年課程	看護科5年課程専攻科
30	1,971	1,657	120	122	72
元	1,869	1,568	118	115	68
2	1,788	1,491	111	107	79
全日制	1,596	1,299	111	107	79
定時制	51	51	-	-	-
通信制	141	141	-	-	-

資料 市内各高等学校

116 舞鶴工業高等専門学校の状況

(各年5月1日現在)

(単位=人)

年次	学生数											教員数		職員数
	総数	男	女	本科				専攻科				本務	兼務	
				機械工学科	電気情報工学科	電子制御工学科	建設システム工学科	電気・電子システム工学コース	機械・制御システム工学コース	建設システム工学コース	電気・制御システム工学専攻(1)			
30	841	735	106	201	198	203	205	18	7	9	-	58	29	43
元	829	709	120	198	204	195	200	13	10	9	-	61	30	40
2	846	718	128	193	209	199	201	18	16	10	-	60	34	42

(注) (1)電気・制御システム工学専攻科は平成29年度に廃止。

資料 舞鶴工業高等専門学校

117 京都職業能力開発短期大学の状況

(各年5月1日現在)

(単位=人)

年次	学生数							教員数		職員数
	総数	男	女	課程別				本務	兼務	
				生産技術科	電子情報技術科	情報通信サービス科	CAD/CAM技術科			
30	71	67	4	22	29	20	-	13	-	14
元	74	68	6	24	30	20	-	12	-	15
2	83	77	6	29	37	17	-	13	-	15

資料 京都職業能力開発短期大学校

118 中学校卒業者の進学状況

(単位=人、%)

卒業年度	卒業者(a)	進学者数(b)	進学率(b/a)
29	750	745	99.3
30	803	799	99.5
元	702	697	99.3

資料 市教育委員会学校教育課

119 高等学校卒業者の進路

(各年5月1日現在)

(単位=人)

年次	総数	大学等進学者(A)	専修学校(専門課程)進学者(B)	専修学校(一般課程)等入学者(C)	公共職業能力開発施設等入学者(D)	就職者	無業者・死亡・不詳	(A)(B)(C)(D)のうち就職者
30	556	289	118	13	6	101	29	-
元	638	361	123	-	9	109	36	-
2	554	300	115	1	14	95	29	-
男	238	114	37	1	12	54	20	-
女	316	186	78	-	2	41	9	-

資料 市内各高等学校

120 児童・生徒の体位

(令和元年度)

(単位=cm、kg)

区分			身長		体重	
			男	女	男	女
小学校	1年	舞鶴市	115.9	115.5	20.9	21.0
		京都府	116.9	115.6	21.4	20.8
		全国	116.5	115.6	21.4	20.9
	2年	舞鶴市	122.3	121.4	24.3	23.1
		京都府	122.6	121.9	24.1	23.6
		全国	122.6	121.4	24.2	23.5
	3年	舞鶴市	127.3	126.9	26.6	26.4
		京都府	128.5	127.5	27.0	26.3
		全国	128.1	127.3	27.3	26.5
	4年	舞鶴市	132.7	133.0	30.0	29.8
		京都府	134.2	133.6	30.5	30.1
		全国	133.5	133.4	30.7	30.0
	5年	舞鶴市	138.0	139.4	33.6	33.5
		京都府	139.0	140.0	33.5	33.7
		全国	139.0	140.2	34.4	34.2
	6年	舞鶴市	144.8	146.1	38.0	38.2
		京都府	145.6	146.6	38.0	38.4
		全国	145.2	146.6	38.7	39.0
中学校	1年	舞鶴市	151.9	151.8	42.8	43.3
		京都府	152.8	152.2	43.6	43.3
		全国	152.8	151.9	44.2	43.8
	2年	舞鶴市	159.6	155.2	48.3	46.9
		京都府	160.2	154.9	48.6	46.6
		全国	160.0	154.8	49.2	47.3
	3年	舞鶴市	164.6	156.2	53.1	49.0
		京都府	165.3	156.6	53.8	49.4
		全国	165.4	156.5	54.1	50.1

(注) 全国は平成30年度の数值(公表は1年遅れ)。

121 児童・生徒の疾病状況

(令和元年度)

(単位=%)

種別		小学校			中学校		
		総数	男	女	総数	男	女
栄養	栄養不良	-	-	-	-	-	-
	肥満傾向	1.3	1.8	0.8	0.3	0.3	0.4
脊柱・胸郭・四肢(1)	側わん	0.4	0.4	0.4	0.0	-	0.1
	胸郭異常	-	-	-	0.2	0.2	0.3
	腰の異常	-	-	-	-	-	-
	上肢の異常	0.0	0.0	-	-	-	-
	下肢の異常	-	-	-	-	-	-
	片脚立ち	-	-	-	-	-	-
	しゃがみ込みその他	-	-	-	-	-	-

121 児童・生徒の疾病状況（つづき）

（令和元年度）

（単位＝％）

種別			小学校			中学校		
			総数	男	女	総数	男	女
目	裸眼視力 (2)	A	63.7	67.2	60.4	41.9	46.3	37.2
		B	11.9	11.4	12.3	10.9	10.9	10.9
		C	13.3	12.5	14.1	15.5	15.0	16.1
		D	10.4	8.8	11.9	31.1	27.6	34.9
	伝染性眼疾患		1.7	1.9	1.5	0.7	0.9	0.6
その他の眼疾患		8.7	9.6	7.9	0.9	1.5	0.3	
耳鼻咽喉	両耳難聴		0.1	0.1	0.1	0.4	0.4	0.3
	耳疾患		4.8	4.7	4.9	2.4	2.9	2.0
	鼻・副鼻腔疾患		8.3	10.2	6.5	4.7	5.7	3.7
	口腔・咽喉頭疾患		1.2	1.2	1.2	0.4	0.2	0.6
歯・口	う歯	処置完了者	26.4	28.1	24.7	16.7	14.9	18.7
		未処置歯のある者	27.0	28.4	25.7	9.7	8.3	11.2
	その他の歯疾患		13.5	13.8	13.2	5.7	5.7	5.8
心臓疾患			1.7	1.8	1.6	1.7	1.4	2.0

（注）（1）要精密検査・要経過観察の合計である。

- （2）Aは両眼とも1.0の指標3つのうち2個が正しく判別できるもの。
 Bは両眼とも0.7の指標3つのうち2個が正しく判別できるもの。
 Cは両眼とも0.3の指標3つのうち2個が正しく判別できるもの。
 Dは両眼とも0.3の指標が正しく判別できないもの。

資料 市教育委員会学校教育課

122 ファミリー・サポート・センターの活動状況

（単位＝人、件）

年度	総数	会員の種類			活動件数
		おねがい会員	まかせて会員	両方会員	
29	901	589	258	54	1,332
30	869	553	263	53	1,449
元	904	599	250	55	1,587

資料 市子ども支援課

123 子ども総合相談センター相談状況

（単位＝件）

年度	総数	学校生活			家庭環境			障害	環境福祉 (1)	健康・医療	非行	その他
		いじめ	不登校	その他	子育て・育児	虐待	その他					
29	8,832	3	397	162	678	6,200	1,269	46	-	2	12	63
来所相談	619	-	29	12	73	411	86	2	-	-	-	6
電話相談	5,356	3	171	96	436	3,930	642	26	-	2	1	49
訪問相談	2,857	-	197	54	169	1,859	541	18	-	-	11	8
30	10,219	64	344	28	821	7,283	1,197	24	-	14	19	425
来所相談	752	5	39	5	116	468	71	2	-	2	2	42
電話相談	6,037	47	158	13	421	4,513	578	9	-	11	11	276
訪問相談	3,430	12	147	10	284	2,302	548	13	-	1	6	107
元	11,402	1	405	235	635	8,854	1,092	28	-	16	8	128
来所相談	673	-	41	17	41	483	79	1	-	1	-	10
電話相談	5,171	1	92	37	269	4,328	348	7	-	7	3	79
訪問相談	5,558	-	272	181	325	4,043	665	20	-	8	5	39

（注） 件数は相談に対する延べ対応件数とする。

- （1）子どもの健康、成長に必要な生活の環境、生活に関わる福祉をいう。

資料 市子ども支援課

124 放課後児童クラブの状況

(各年5月1日現在)

(単位=箇所、人)

年次	クラブ数	児童数						
		総数	1年	2年	3年	4年	5年	6年
29	28	781	246	253	186	51	30	15
30	28	801	284	216	207	63	19	12
元	29	830	297	253	168	84	19	9

資料 市子ども支援課

125 図書館蔵書冊数及び登録者数

年度	蔵書冊数(冊)		登録者数(人)				登録団体
		児童書	総数	幼児・小学生	中学生	一般	
29	261,890	79,422	30,846	3,838	1,705	25,303	283
30	261,822	79,236	30,441	3,855	1,621	24,965	284
元	262,707	79,964	30,033	3,782	1,594	24,657	353
東図書館	137,889	42,018					
西図書館	124,818	37,946					

(注) 1. 蔵書冊数は分館を含む。

2. 登録者数は実登録者で分館を含まない。

資料 市図書館課

126 図書貸出状況

年度	貸出者数(人)			貸出冊数(冊)(1)			開館日数(日) (2)
	計	東図書館	西図書館	計	東図書館	西図書館	
29	106,375	56,962	49,413	371,604	198,491	173,113	356
30	104,797	53,870	50,927	366,499	186,625	179,874	356
元	101,619	51,792	49,827	354,775	178,693	176,082	357

(注) 分館を含む。

(1) 貸出冊数は団体を含む。また、他図書館との相互貸借による借受図書を含む。

(2) 東、西どちらかの図書館が開館している日数。

資料 市図書館課

127 市政記念館利用状況

(単位=件、人)

区 分		29年度	30年度	元年度
利用件数総数		349	313	271
ホール	音 楽 会	18	19	19
	演 劇・演 芸	2	1	1
	映 画 会	-	-	-
	講 演 会	19	30	15
	各 種 大 会 (1)	26	78	67
	展 示 会	16	10	9
	そ の 他 (2)	108	18	23
特別会議室		160	157	137
利用者総数		29,197	25,975	27,633

(注) (1) 式典等の会議を含む。

(2) パーティー、リハーサル等。

資料 舞鶴観光協会

128 総合文化会館利用状況

(単位=件、人)

区 分		29年度	30年度	元年度
利用件数総数		1,648	1,748	1,308
大ホール	音 楽 会	50	57	49
	演 劇・演 芸 (1)	49	45	37
	映 画 会	-	-	-
	講 演 会	4	9	3
	各 種 大 会	20	35	27
	練 習 室	14	27	8
ホワイエ他		76	110	62
小ホール	音 楽 会	58	58	55
	講 演 会	5	3	1
	各 種 大 会	6	9	6
	そ の 他 (2)	133	145	123
コミュニティ センター	会 議 室	147	158	107
	研 修 室	567	597	416
	展 示 室	340	318	220
	和 室	179	177	194
利用者総数		92,038	99,399	72,059

(注) (1)ショー、演劇、舞踊。

(2)展示、映画、芸能、その他。

資料 (公財) 舞鶴市文化事業団

129 林業センター利用状況

(単位=件、人)

区 分		29年度	30年度	元年度
林業センター	会 議 室	230	245	394
	研 修 室	269	232	-
	和 室	111	112	144
	利 用 者 数	10,344	10,149	7,313

資料 農林課

130 西駅交流センターの利用状況

(単位=件、人)

年度	区分	総数	会議室1	会議室2	会議室3	応接室	ホール
29	利用件数	1,380	250	282	437	41	370
	利用者数	20,245	2,263	4,436	3,161	211	10,174
30	利用件数	1,164	273	240	341	59	251
	利用者数	20,684	2,397	4,254	2,843	247	10,943
元	利用件数	1,101	235	231	300	55	280
	利用者数	17,081	2,225	4,046	2,610	273	7,927

資料 市地域づくり支援課

131 公民館利用状況

(令和元年度)

(単位=回、人)

			中	東(1)	南	西	加佐	大浦	城南	合計
公民館	学級講座	回数	105	34	44	175	36	55	60	509
		参加人数	3,544	740	1,165	5,827	1,270	1,290	3,912	17,748
	定期講座	回数	88	212	65	188	273	312	155	1,293
		参加人数	632	1,667	414	1,817	2,166	1,977	2,595	11,268
	その他の事業	回数	147	317	285	347	37	46	173	1,352
		参加人数	1,183	3,878	3,956	3,337	1,029	277	1,822	15,482
	小計	回数	340	563	394	710	346	413	388	3,154
		参加人数	5,359	6,285	5,535	10,981	4,465	3,544	8,329	44,498
各種団体	社会系団体	回数	83	-	-	18	-	33	20	154
		参加人数	1,201	-	-	194	-	422	260	2,077
	自治団体	回数	8	-	72	13	-	19	65	177
		参加人数	219	-	1,053	709	-	257	1,037	3,275
	官公庁	回数	311	-	57	120	41	115	28	672
		参加人数	10,948	-	826	2,433	948	1,268	561	16,984
	その他の団体	回数	1,273	-	1,545	1,706	203	164	981	5,872
		参加人数	16,341	-	19,683	21,976	1,773	2,449	14,917	77,139
小計	回数	1,675	-	1,674	1,857	244	331	1,094	6,875	
	参加人数	28,709	-	21,562	25,312	2,721	4,396	16,775	99,475	
合計		回数	2,015	563	2,068	2,567	590	744	1,482	10,029
		参加人数	34,068	6,285	27,097	36,293	7,186	7,940	25,104	143,973

(注) (1)平成26年4月から総合文化会館(東コミュニティセンター)内に仮移転したため、東コミュニティセンター等での公民館活動を掲載。

資料 市地域づくり支援課

132 男女共同参画センター利用状況

(単位=件、人)

年度	区分	総数	多目的ルーム	セミナールーム	ミーティングルーム	託児ルーム	うち予約	相談ルーム	図書情報コーナー 交流サロン
							外一般		
29	件数	1,517	483	501	411	59	...	63	...
	人数	25,942	5,083	7,325	2,963	2,261	1,709	249	8,061
30	件数	1,278	421	457	342	58	...
	人数	23,971	4,885	6,766	2,451	1,966	1,563	232	7,671
元	時間※	2,728	660	983	742	3	...	340	...
	人数	16,591	2,586	4,245	1,503	12	1,575	253	6,417

資料 市啓発推進課

133 商工観光センター利用状況

(単位=件、人)

年度	利用件数	利用人数
29	1,593	37,847
30	1,533	38,394
元	1,437	34,727
コンベンションホール	98	18,794
ホワイエ	5	160
展示交流室	135	5,346
OA研修室	89	709
大会議室	82	971
会議室 1	249	2,941
会議室 2	208	1,997
会議室 3	132	1,302
和室 1	289	1,790
和室 2	150	717
来館者数 (1)		116,386

(注) (1)貸館を含む。

資料 舞鶴商工会議所

134 文化財の状況

(各年4月1日現在)

(単位=件)

年次	総数	有形文化財								民俗文化財		記念物			文化財環境保全区	
		建造物	美術工芸品						有形	無形	史跡	名勝	天然記念物			
			絵画	彫刻	工芸品	書籍典籍	古文書	考古資料						歴史資料		
30	206	37	23	37	15	3	12	11	11	20	17	1	3	13	3	
31	236	60	23	37	15	4	17	11	11	20	17	1	4	13	3	
2	239	60	23	37	15	4	18	11	11	20	17	2	4	13	3	
指定	国宝	1	-	1	-	-	-	-	-	-	-	-	-	-	-	-
	重要文化財	21	4	5	10	-	-	1	-	-	1	-	-	-	-	
	天然記念物	1	-	-	-	-	-	-	-	-	-	-	-	1	-	
	府指定文化財	22	8	3	2	2	1	3	1	-	-	-	-	2	-	
市指定文化財(1)	118	10	9	23	12	2	9	7	11	16	5	1	1	12	-	
登録	国登録文化財	16	16	-	-	-	-	-	-	-	-	-	-	-	-	-
	府登録文化財	17	3	-	-	-	-	2	-	1	11	-	-	-	-	
	府暫定登録文化財	38	19	5	2	-	1	2	3	3	-	1	2	-	-	
その他	府文化財環境保全地区	3	-	-	-	-	-	-	-	-	-	-	-	-	-	3
	国重要美術品	2	-	-	-	1	-	1	-	-	-	-	-	-	-	

(注) (1)府登録文化財・暫定登録文化財と重複するものがある。

資料 市文化振興課

135 田辺城資料館入館者数等

年度	入館者数(人)			開館日数(日)	展示品数(点)
	総数	大人	小人		
29	15,277	12,341	2,936	296	138
30	13,111	11,097	2,014	304	138
元	14,051	300	138

資料 市文化振興課

136 郷土資料館入館者数等

年度	入館者数(人)			開館日数(日)	展示品数(点)
	総数	大人	学生		
29	9,715	8,687	1,028	347	150
30	8,078	7,024	1,054	347	150
元	5,703	5,424	279	348	150

資料 市文化振興課

137 市体育館利用状況

(単位=件、人)

年度	利用者数			
	総数	東体育館	文化公園 体育館	
29	194,463	85,901	108,562	
30	179,984	84,392	95,592	
元	170,880	78,034	92,846	
計	133,936	61,210	72,726	
スポーツ	バドミントン	11,274	3,016	8,258
	フットサル	9,836	5,427	4,409
	バレーボール	9,421	1,895	7,526
	テニス	7,327	2,394	4,933
	バスケットボール	13,392	4,733	8,659
	卓球	4,096	1,886	2,210
	剣道	2,780	2,160	620
	柔道	4,007	-	4,007
	ソフトバレーボール	9,190	5,237	3,953
	エアロビクス	6,185	-	6,185
	空手	6,011	1,971	4,040
	器具トレーニング	27,364	16,220	11,144
その他のスポーツ	23,053	16,271	6,782	
その他の催物	36,944	16,824	20,120	

資料 市スポーツ振興課

138 運動公園利用者数

(単位=人)

		29年度	30年度	元年度
東舞鶴運動公園	総数	80,628	79,588	75,187
	野球場	13,834	14,138	11,609
	陸上競技場	23,587	21,678	19,767
	テニスコート	39,768	40,151	40,672
	弓道場	3,439	3,621	3,139
伊佐津川運動公園 (1)	総数	20,177	39,338	27,932
	多目的グラウンド		11,337	8,977
	人口芝グラウンド		16,719	13,719
	テニスコート		11,282	5,236

(注) (1)平成29年度は西運動広場の実績。

資料 市スポーツ振興課

139 文化公園プール利用者数

(単位=人)

年度	総数	大人	小・中学生	幼児
30	21,439	8,704	9,530	3,205
元	17,893	7,365	7,896	2,632
2	-	-	-	-

(注) 令和2年度は新型コロナウイルス感染症対策のためプールを開設せず。

資料 市スポーツ振興課

140 グリーンスポーツセンター利用状況

(単位=団体、人)

年度	総数		市内		市外		宿泊(人)	日帰り(人)
	団体数	利用者数	団体数	利用者数	団体数	利用者数		
29	80	5,888	65	4,175	15	1,713	1,983	3,905
30	67	6,001	50	3,579	17	2,422	2,131	3,870
元	93	7,605	58	4,519	35	3,086	4,340	3,265

資料 市地域づくり支援課

141 陶芸館利用者数

(単位=人)

年度	総数	小人	大人
29	2,652	525	2,127
30	2,562	710	1,852
元	3,750	787	2,963

資料 市文化振興課

142 五老スカイタワー入館者数

(単位=人)

年度	総数	大人	子供
29	47,393	43,775	3,618
30	42,984	39,378	3,606
元	53,631	49,070	4,561

資料 市土木課

143 赤れんが博物館入館者数

年度	入館者数（人）				開館日数（日）	展示品数（点）
	総数	一般	学生(1)	幼児		
29	65,587	59,786	4,603	1,198	361	300
30	57,739	52,776	4,239	724	361	300
元	54,219	48,962	4,544	713	362	310

(注) (1)小学生～大学生。

資料 赤れんが博物館

144 引揚記念館入館者数

(単位=人、日)

年度	入館者数							開館日数
	総数	大人			学生			
		小計	団体(1)	個人	小計	団体(1)	個人	
29	95,053	87,437	29,271	58,166	7,616	3,235	4,381	350
30	94,352	86,439	28,743	57,696	7,913	3,112	4,801	351
元	85,406	77,639	22,960	54,679	7,767	3,451	4,316	351

(注) (1)1団体20人以上で入館した人数。

資料 舞鶴引揚記念館

145 宗教法人数

(各年3月31日現在)

年次	総数	神道			仏教	キリスト教	諸教
		計	神社	教派			
30	327	178	169	9	112	6	31
31	325	177	169	8	111	6	31
2	323	177	169	8	110	5	31

資料 『京都府統計書』

146 テレビ受信契約数

(各年3月31日現在)

(単位=件)

年次	放送受信契約数	衛星契約数（再掲）
30	31,547	12,842
31	32,017	13,139
2	32,262	13,449

(注) 契約数は、有料・無料の合計。

資料 『放送受信契約数統計要覧』

147 公園の設置状況

(令和2年4月1日現在)

(単位=ha)

名称	場所	面積	種別	名称	場所	面積	種別
総 数	39(箇所)	129.99	-	市 場 公 園	字 市 場	0.89	街区公園
東 舞 鶴 公 園	字行永・森	12.1	総合公園	桜ヶ坪公園	行永東町	0.15	"
青葉山ろく公園	字 岡 安	18.7	"	竜 宮 公 園	愛宕浜町	0.47	"
舞鶴文化公園	字上安久	6.0	"	常 公 園	常新町	0.23	"
前島みなと公園	字 浜	3.9	"	溝 尻 公 園	溝尻中町	0.17	"
伊佐津川運動公園	字上安久・円満寺	4.8	"	丸 山 公 園	丸山口町	0.27	"
舞 鶴 公 園	字南田辺	2.0	近隣公園	大 宮 公 園	字 行 永	0.36	"
共 楽 公 園	字余部上・余部下	2.2	"	清美が丘公園	清美ヶ丘	0.23	"
中 舞 鶴 公 園	字 余 部 下	0.4	"	大 迫 公 園	字 行 永	0.15	"
匂 崎 公 園	字 下 安 久	4.1	地区公園	朝 来 西 公 園	朝来西町	0.26	"
夕 潮 台 公 園	字 浜	4.1	"	三 宅 公 園	字 北 吸	0.27	"
五老ヶ岳公園	字和田・下安久・上安	13.9	風致公園	大 内 野 公 園	大内野町	0.13	"
榎 山 公 園	字青井・東神崎	2.9	"	貴 船 公 園	溝 尻 町	0.26	"
引揚記念公園	字 平	6.2	"	島 崎 公 園	字 松 陰	0.09	"
鹿 原 公 園	字 鹿 原	0.7	"	東 門 公 園	字 北 吸	0.08	"
舞鶴自然文化園	字多祢寺	34.7	"	泉 源 寺 公 園	田 中 町	1.0	"
舞鶴親海公園	字 千 歳	1.9	"	西 門 公 園	字 余 部 下	0.32	"
八 島 公 園	字 浜	0.3	街区公園	東舞鶴駅西公園	浜 町	0.25	"
松 島 公 園	字溝尻・市場	0.58	"	東舞鶴駅南公園	南 浜 町	0.42	"
若 宮 公 園	字 余 部 上	0.31	"	舞鶴赤れんがパーク	字 北 吸	4.2	歴史公園

資料 市土木課

148 社会福祉施設の状況

(令和元年10月1日現在)

(単位=人)

施設の種類	名称	経営主体	従事者数		利用者数		
			専任	兼任	定員	現在員	
老人福祉施設 (1)	養護老人ホーム	安岡園	社会福祉法人	18	-	48	43
	特別養護老人ホーム	真愛の家寿荘	社会福祉法人	86	1	110	95
		やすらぎ苑	社会福祉法人	67	1	80	69
		安寿苑	社会福祉法人	46	-	50	50
		グリーンプラザ博愛苑	社会福祉法人	39	1	50	47
		グレイスヴィルまいづる	社会福祉法人	82	-	80	78
		ライフ・ステージ舞夢	社会福祉法人	22	7	29	29
		グリーンパーク愛宕	社会福祉法人	26	2	29	28
		やすらぎの郷	社会福祉法人	40	-	29	29
	老人福祉センター	文庫山学園	市立	5	-
軽費老人ホーム	ケアハウスシティコーポ安寿	社会福祉法人	3	-	30	30	
	ケアハウスグリーンプラザ博愛	社会福祉法人	19	1	50	49	
	ケアハウスグリーンパーク愛宕	社会福祉法人	17	2	29	29	
地域福祉施設	地域福祉センター	由良川学園	市立	2	-
障害者福祉施設	入所施設	こひつじの苑舞鶴	社会福祉法人	73	-	78	63
		みずなぎ学園	社会福祉法人	62	1	60	60

(注) (1) 老人福祉法に基づく設置施設のうち、入所施設等を掲載。

資料 文庫山学園、市高齢者支援課、障害福祉・国民年金課

149 保育所の状況

(令和元年10月1日現在)

(単位=人)

名称	所在地	設置区分	職員数(1)	入所人員	
				定員	現在員
総数			244	1,728	1,600
中保育所	字余部下	市立	17	200	122
うみべのもり保育所	字浜	市立	20	150	154
舞鶴こども園	字円満寺	市立	12	93	78
相愛保育園	字魚屋	私立	21	120	135
ルンビニ保育園	字寺内	市立	20	120	142
永福こども園(2)	字公文名	市立	23	135	124
永福こども園(城屋園舎)	字城屋	市立	-	45	37
東山こども園	字倉谷	市立	14	165	145
さくらこども園	七条中町	市立	20	115	99
昭光保育園	字浜	市立	20	150	121
岡田こども園	字志高	市立	9	60	63
八雲保育園	字丸田	市立	7	70	75
タンポポハウス	字泉源寺	市立	17	80	87
平こども園	字平	市立	13	85	82
なかすじ保育園	字公文名	市立	12	60	68
やまもも保育園	字溝尻	市立	19	80	86

(注) (1) 常勤の専任職員数。

(2) 職員数は城屋園舎含む。

資料 市幼稚園・保育所課

150 社会福祉関係法による保護・措置・給付状況

(単位=人、千円)

法令		29年度	30年度	元年度
総数	実人員 金額	20,100 5,213,732	19,219 5,098,604	18,777 5,200,011
生活保護法	実人員 金額	1,005 1,698,818	969 1,556,562	953 1,536,707
児童福祉法(保育所)	実人員 金額	1,663 1,701,514	1,619 1,729,293	1,626 1,677,075
老人福祉法(施設収容)	実人員 金額	31 67,248	42 88,140	45 104,240
障害者総合支援法	延人員 金額	17,397 1,746,037	16,588 1,724,570	16,153 1,881,989
母子保健法(栄養強化)	実人員(1) 金額	4 115	1 39	… …

(注) 実人員は、各年度3月31日現在。

(1)年間妊産婦と乳児別の合計。

資料 市福祉援護課、幼稚園・保育所課、高齢者支援課、障害福祉・国民年金課、健康づくり課

151 生活保護法による保護状況

(単位=人、千円)

扶助別		29年度	30年度	元年度
総数	延人員 金額	34,162 1,698,818	32,519 1,556,562	31,929 1,536,707
生活扶助	延人員 金額	10,632 477,757	10,130 443,376	9,984 426,665
住宅扶助	延人員 金額	9,731 197,944	9,176 192,510	8,960 194,765
教育扶助	延人員 金額	713 8,229	568 5,612	464 3,980
出産扶助	延人員 金額	- -	- -	- -
生業扶助	延人員 金額	294 4,815	227 3,707	247 3,850
葬祭扶助	延人員 金額	12 2,305	10 1,680	16 2,952
就労自立給付金	延人員 金額	2 214	1 91	3 233
進学給付準備金	延人員 金額	- -	2 600	- -
施設事務費及び委託事務費	延人員 金額	144 22,683	150 24,713	181 30,023
医療扶助	延人員 金額	10,504 944,551	10,118 842,490	9,870 837,037
介護扶助	延人員 金額	2,130 40,320	2,137 41,783	2,204 37,202
保護実数(1)	世帯数 人員	774 1,005	763 969	754 953

(注) (1)3月31日現在。

資料 市福祉援護課

152 身体障害者手帳所持者数

(各年4月1日現在)

(単位=人)

年次	総数	視覚障害	聴覚平衡機能障害	音声言語機能障害	肢体不自由	内部障害
30	4,837	363	488	77	2,622	1,287
31	4,857	370	487	78	2,623	1,299
2	4,876	373	484	77	2,618	1,324

資料 市障害福祉・国民年金課

153 文庫山学園等利用状況

(単位=人、日)

年度	文庫山学園							由良川学園		
	利用者数							開園日数	利用者数	開園日数
	総数	男	女	60歳代	70歳代	80歳代	90歳代			
29	34,098	14,411	19,687	6,643	17,804	9,271	380	291	11,976	357
30	33,996	14,527	19,469	5,250	18,741	9,681	324	288	13,161	353
元	30,598	13,815	16,783	4,176	17,438	8,526	458	261	10,441	326

資料 文庫山学園

154 後期高齢者医療費状況

年度	被保険者数(1) (人)	医療費(費用額)				
		件数(件)	金額(千円)			
			自己負担	市負担		
29	13,372	342,243	11,953,421		932,328	892,400
30	13,540	354,598	11,842,215		957,792	877,813
元	13,792	366,915	12,488,013		1,000,874	928,787

(注) 京都府後期高齢者医療広域連合で運営されているため、各数値は広域連合から提供されたものである。

(1) 各年度の月平均人数である。

資料 市保険医療課

155 介護保険の介護認定者数

(各年度末現在)

(単位=人)

年度	総数	要支援		要介護				
		要支援1	要支援2	要介護1	要介護2	要介護3	要介護4	要介護5
29	4,910	608	721	915	966	720	557	423
30	5,102	608	795	942	974	665	624	408
元	5,141	712	874	894	993	684	561	423
第1号被保険者	5,079	708	868	882	978	674	555	414
第2号被保険者	62	4	6	12	15	10	6	9

資料 市高齢者支援課

156 介護保険のサービス利用状況

その1 居宅サービス

区分	29年度	30年度	元年度
訪問介護（介護給付）（回）	164,485	156,190	154,564
訪問介護（予防給付）（人）	1,696	6	0
訪問入浴介護（回）	4,587	5,120	4,781
訪問看護（回）	36,481	33,932	33,110
訪問リハビリテーション（回）	10,854	12,639	13,929
通所介護（介護給付）（回）	81,692	80,376	79,765
通所介護（予防給付）（人）	2,245	3	0
通所リハビリテーション（介護給付）（回）	43,855	43,926	45,319
通所リハビリテーション（予防給付）（人）	1,745	1,715	1,920
福祉用具貸与（人）	22,831	23,988	25,368
短期入所生活介護（日）	21,895	21,816	21,075
短期入所療養介護（日）	7,162	8,197	8,662
特定施設入所者生活介護（人）	66	63	60
居宅療養管理指導（人）	3,518	3,689	3,951
福祉用具購入（人）	450	401	492
住宅改修（人）	410	391	409

その2 地域密着型サービス

区分	29年度	30年度	元年度
認知症対応型通所介護（回）	4,991	4,831	5,119
小規模多機能型居宅介護（人）	90	101	112
認知症対応型共同生活介護（人）	82	82	81
地域密着型特定施設入居者生活介護（人）	28	29	29

その3 介護予防・日常生活支援総合事業

区分	29年度	30年度	元年度
介護予防訪問介護相当サービス（人）	1,859	3,381	3,636
介護予防通所介護相当サービス（人）	2,483	4,886	5,270

（注） 介護保険法の改正により、平成29年度から訪問看護、通所介護の予防給付を介護予防・日常生活支援総合事業に移行。

資料 市高齢者支援課

157 共同募金の実績

（単位＝千円）

年度	目標額	募金実績									達成率 (%)	配分額
		総額	戸別	街頭	法人	学校	職域	イベント	個人 (1)	その他 (2)		
29	10,570	10,024	8,228	36	764	53	878	12	12	41	94.83	7,505
30	10,168	9,928	8,003	17	922	26	839	43	26	52	97.64	7,093
元	10,033	10,158	7,848	33	869	30	790	14	131	443	101.20	7,332

（注） (1) 戸別募金以外の振込、持参等の個人寄付。

(2) 募金箱や他の募金方法に該当しない募金。

資料 市社会福祉協議会

158 日赤社資収納実績

（単位＝千円）

年度	目標額	収納額	達成率 (%)
29	8,550	6,739	78.8
30	8,550	6,881	80.4
元	8,550	6,388	80.4

資料 市福祉企画課

159 不良行為少年補導件数

(単位=件)

犯罪種別	29年度	30年度	元年度	犯罪種別	29年度	30年度	元年度
総数	7	16	29	不良交遊	-	4	-
乱暴・けんか	-	-	-	不健全娯楽(1)	-	6	-
家出	-	-	-	金品持ち出し	-	-	-
無断外泊	-	-	-	夜遊び・深夜はいかい	-	-	-
怠学・怠業	-	-	-	薬物乱用	-	-	-
飲酒	-	-	-	暴走行為	1	-	14
喫煙	6	6	15	その他	-	-	-

(注) (1)「盛り場はいかい」を含む。

資料 市子ども支援課

160 児童相談受付件数

(単位=件)

区分	29年度	30年度	元年度	区分	29年度	30年度	元年度
総数	263	353	366	発達障害相談	-	-	-
養護相談	117	201	232	ぐ犯行相談	3	4	1
保健相談	-	-	-	触法行為等相談	18	7	6
肢体不自由相談	12	11	14	性格行動相談	3	9	3
視聴覚障害相談	-	-	-	不登校相談	-	4	-
言語発達障害等相談	16	8	-	適性相談	1	-	3
重症心身障害相談	1	2	1	しつけ相談	1	-	1
知的障害相談	91	106	105	その他	-	1	-

(注) 電話相談件数を含む。

資料 福知山児童相談所

161 市民相談の状況

その1 一般市民相談

(単位=件)

年度	総数	市行政	国府行政	交通事故	民事	家事	登記	その他
29	322	8	1	-	306	7	-	-
30	118	10	3	-	62	26	1	16
元	173	10	6	1	105	23	-	28

(注) 市市民課扱いの件数である。

その2 消費生活相談

(令和元年度)

(単位=件)

区分		総数	苦情	問合せ	要望	区分	総数	苦情	問合せ	要望
総数		287	286	1	-	クリーニング	-	-	-	-
						レンタル・リース・賃貸	3	3	-	-
商品	商品一般	54	53	1	-	工賃・建築・加工・修理・管理等	12	12	-	-
	食料品	30	30	-	-	金融・保険サービス	15	15	-	-
	住居品	11	11	-	-	運輸・通信サービス	70	70	-	-
	光熱水品	2	2	-	-	教育サービス	1	1	-	-
	被服品	15	15	-	-	教養・娯楽サービス	9	9	-	-
	保健衛生品	16	16	-	-	保健・福祉サービス	9	9	-	-
	教養娯楽品	11	11	-	-	その他の役務	13	13	-	-
	車両・乗り物	10	10	-	-	内職・副業・相場	-	-	-	-
	土地・建物・設備	2	2	-	-	他の行政サービス	3	3	-	-
	その他の商品	-	-	-	-	その他	1	1	-	-

(注) 「その1 一般市民相談」の内数である。

161 市民相談の状況（つづき）

その3 弁護士による専門相談

（単位＝件）

年度	総数	行政	交通事故	民事	家事	その他
29	128	2	3	56	64	3
30	131	1	1	50	62	17
元	97	3	2	45	42	5

資料 市市民課

162 国民年金加入状況

（単位＝人、件）

年度	被保険者							免除者			
	総数	強制加入被保険者			任意加入被保険者			総数	法定	申請	免除率 (%)
		計	第一号	第三号	計	若齢	高齢				
29	13,552	13,475	8,084	5,391	77	13	64	3,225	830	2,395	39.9
30	13,133	13,046	7,815	5,231	87	8	79	3,192	822	2,370	40.8
元	12,670	12,580	7,555	5,025	90	10	80	3,160	799	2,361	41.8

80

資料 市障害福祉・国民年金課

163 国民年金支給状況

（単位＝件、千円）

区分		29年度	30年度	元年度
総数	人数	26,220	26,297	26,228
	金額	17,687,442	17,783,823	17,822,162
老齢年金(1)	人数	24,596	24,700	24,642
	金額	16,316,518	16,419,513	16,463,020
障害年金(2)	人数	1,431	1,435	1,440
	金額	1,240,821	1,244,849	1,248,182
遺族年金(3)	人数	171	157	143
	金額	126,929	118,836	110,575
老齢福祉年金	人数	-	-	-
	金額	-	-	-
特別一時金	人数	-	-	-
	金額	-	-	-
死亡一時金	人数	22	5	3
	金額	3,174	625	385

(注) (1) 老齢年金は新法・旧法の老齢給付を合計したもの。

(2) 障害年金は新法・旧法の障害給付を合計したもの。

(3) 遺族年金は新法・旧法の遺族給付及び寡婦年金を合計したもの。

資料 市障害福祉・国民年金課

164 国民健康保険収支状況

(単位=人、千円)

年度	被保険者数	収入			支出				差引 過不足
		総額	保険料	その他	総額	保険給付費	後期高齢者支援金	その他	
29	18,708	9,947,887	1,545,062	8,402,825	9,622,532	5,827,263	988,974	2,806,295	325,354
30	17,824	8,320,922	1,432,558	6,888,364	8,212,136	5,773,167	—	2,438,968	108,786
元	17,030	8,314,440	1,395,282	6,919,158	8,237,069	5,787,959	—	2,449,110	77,371

(注) 四捨五入により総額と内訳は一致しない。(注) 平成30年度より都道府県単位化のため科目変更。資料 市保険医療課

165 国民健康保険療養諸費の状況

区分	29年度	30年度	元年度
世帯数(世帯)	11,799	11,380	11,024
総件数(件)	295,183	290,241	284,236
総費用額(千円)	6,951,691	6,828,011	6,821,427
保険者負担額(千円)	5,098,354	5,044,681	5,051,061
1人当たり費用額(円)	371,589	383,080	400,554
1件当たり費用額(円)	23,550	23,525	23,999
1世帯当たり費用額(円)	589,176	600,001	618,780
1人当たり保険者負担額(円)	272,523	283,027	296,598
受診率(100人当たり件数)(件)	1,557.8	1,628.4	1,669.0

資料 市保険医療課

166 国民健康保険給付状況

(単位=件、千円)

区分	29年度		30年度		元年度		
	件数	金額	件数	金額	件数	金額	
総数(1)	295,099	6,951,689	290,149	6,828,012	284,148	6,821,427	
療養の給付 (診療費)	総数	193,034	5,363,842	186,522	5,296,758	180,280	5,306,495
	入院	4,752	2,633,228	4,612	2,651,310	4,496	2,692,049
	入院外	153,239	2,285,382	147,076	2,196,284	141,274	2,186,395
歯科	35,043	445,232	34,834	449,164	34,510	428,051	
調剤	93,012	1,331,479	94,649	1,272,146	95,264	1,264,933	
食事療養費	4,535	132,042	4,433	130,731	4,337	120,736	
訪問看護	1,027	59,416	1,008	65,403	1,051	70,962	
療養費等	8,026	64,910	7,970	62,974	7,553	58,301	
療養費移送費	—	—	—	—	—	—	

(注) (1)総数の件数には、「食事療養費」を含まない。資料 市保険医療課

167 一般職業紹介状況

(単位=件)

年度	新規求職申込件数			新規求人数	就職件数		
	計	男	女		計	男	女
29	4,524	1,780	2,733	7,997	2,070	765	1,302
30	4,350	1,706	2,636	8,173	2,028	792	1,233
元	4,066	1,624	2,437	8,573	1,862	687	1,175

(注) 計には性別不詳を含む。資料 舞鶴公共職業安定所

168 中高年齢者職業紹介状況

(単位=件)

年度	新規求職申込件数			紹介件数			就職件数		
	全数	常用	臨時・パート	全数	常用	臨時・パート	全数	常用	臨時・パート
29	2,073	992	1,081	1,947	711	1,236	924	294	630
30	2,144	1,026	1,118	2,107	808	1,299	981	333	648
元	2,138	1,001	1,137	2,040	821	1,219	895	309	586

(注) 中高年齢者は「一般職業紹介状況」の内数で、45歳以上である。

資料 舞鶴公共職業安定所

169 雇用保険適用給付状況

年度	適用事業所数 (事業所)	被保険者数 (人)	受給資格決定 件数 (件)	一般求職者給付 支給額 (千円)	就職促進給付 支給額 (千円)	日雇労働求職者給付金 支給額 (千円)
29	1,453	16,682	945	334,316	132,895	-
30	1,442	16,713	931	364,307	124,010	-
元	1,440	16,788	866	357,831	113,160	-

資料 舞鶴公共職業安定所

170 船員職業紹介状況

(単位=人)

年度	求人数	求職数	紹介数	成立数
29	5	8	4	2
30	4	8	-	-
元	5	14	-	-

資料 近畿運輸局京都運輸支局

171 法規別労働組合数及び組合員数

(各年6月30日現在)

(単位=組合、人)

年次	総数		労組法		行労法		地公労法		国公法		地公法	
	組合数	組合員数	組合数	組合員数	組合数	組合員数	組合数	組合員数	組合数	組合員数	組合数	組合員数
29	52	4,197	44	3,515	-	-	-	-	4	28	4	654
30	53	4,180	45	3,534	-	-	-	-	4	24	4	622
元	53	4,195	45	3,564	-	-	-	-	4	20	4	611

資料 府人材確保・労働政策課

172 規模別労働組合数及び組合員数

(令和2年6月30日現在)

(単位=組合、人)

	組合数	組合員数
総数	53	4,195
1 ~ 29人	27	287
30 ~ 99人	16	839
100 ~ 199人	5	644
200 ~ 499人	3	1,312
500人以上	2	1,113

資料 府人材確保・労働政策課

173 医療施設の状況

(各年10月1日現在)

(単位=施設、床)

年次	病院		診療所		歯科診療所	助産所
	施設数	病床数	施設数	病床数	施設数	施設数
30	8	1,387	67	77	35	6
元	8	1,387	65	77	34	6
2	8	1,377	63	77	35	6

(注) 出張専門を含む。

資料 府中丹東保健所

174 医療関係従事者数

(各年12月31日現在)

(単位=人)

年次	医師(1)	歯科医師(2)	薬剤師(3)	保健師(4)	看護師(5)	准看護師(6)	助産師(7)
24	181	53	156	46	958	252	41
26	247	74	202	53	1,309	305	56
28	177	53	175	62	1,412	341	57
30	173	56	221	42	1,088	138	60

(注) (1)(2)(3)は免許所有者、その他は従事者である。

資料 医師・歯科医師・薬剤師調査、府中丹東保健所

(3)(4)(5)(6)(7)26年以降は中丹東保健所管内(舞鶴市/綾部市)の従事者数。

保健師・看護師・准看護師・助産師の従事者数については中丹東保健所提出分のみ。

175 環境衛生営業施設数

(各年度末現在)

(単位=施設)

年度	総数	旅館(1)	公衆浴場	興行場	理容所	美容所	クリーニング所(2)
29	706	129	18	3	158	293	105
30	690	129	18	3	155	296	89
元	690	131	18	3	155	304	79

(注) 綾部市を含む。

資料 府中丹東保健所

(1)季節的簡易宿舎を含む。

(2)取次所を含む。

176 市民病院の従事者数

(各年5月1日現在)

(単位=人)

年次	総数	医師	看護師(1)	薬剤師	放射線技師	検査技師	給食職員(2)	リハビリ職員(3)	事務職員	その他の職員
30	99	5	45	3	2	2	1	5	13	23
元	100	5	45	3	2	2	1	5	13	24
2	99	5	45	3	2	2	1	6	12	23

(注) 1.非常勤・臨時職員を含む。 2.加佐診療所を含む。

資料 舞鶴市民病院

(1)准看護師を含む。 (2)管理栄養士を含む。 (3)理学療法士、作業療法士、言語聴覚士を含む。

177 市民病院の診療患者数

(単位=人)

診療科	29年度	30年度			元年度		
		計	入院患者(1)	外来患者	計	入院患者(1)	外来患者
総数	34,024	34,765	34,573	192	35,970	35,752	218

(注) (1)入院患者は延在院患者数。

資料 舞鶴市民病院

178 加佐診療所の診療患者数

(単位=人)

年度	総数	医科 (1)	歯科
29	5,758	3,780	1,978
30	5,415	3,664	1,751
元	5,637	3,795	1,842

(注) (1)内科、整形外科等。

資料 舞鶴市民病院

179 主要死因別死亡者数

(単位=人)

年次	総数	脳血管疾患	悪性新生物	心疾患	老衰	不慮の事故	肺疾患(1)	高血圧性疾患	自殺	肝疾患	結核	その他
29	1,106	88	283	175	158	28	104	5	8	11	1	245
30	1,067	79	254	150	155	26	101	4	13	12	2	271
元	1,015	76	236	153	147	30	76	6	13	19	2	257

(注) (1)肺炎及び慢性閉塞性肺疾患を含む。

資料 人口動態調査

180 年齢別死亡者数

(単位=人)

年齢	29年	30年	元年		
			計	男	女
総数	1,106	1,067	1,015	504	511
0歳	1	2	1	-	1
1～4	-	1	-	-	-
5～9	-	-	-	-	-
10～14	1	1	-	-	-
15～19	-	1	1	1	-
20～24	2	3	3	3	-
25～29	2	-	2	2	-
30～34	4	3	1	1	-
35～39	1	3	2	2	-
40～44	5	2	5	3	2
45～49	8	5	12	7	5
50～54	11	13	16	13	3
55～59	19	19	23	15	8
60～64	44	25	24	21	3
65～69	67	55	50	33	17
70～74	74	83	86	59	27
75～79	114	117	103	74	29
80～84	190	193	152	81	71
85～89	215	208	207	98	109
90～94	203	208	192	63	129
95～99	114	107	98	24	74
100歳以上	31	18	37	4	33

資料 人口動態調査

181 乳児死亡者数

(単位=人)

年次	29年	30年	元年
総数	1	2	1

資料 人口動態調査

182 悪性新生物部位別死亡者数

(単位=人)

年次	総数	食道	胃	結腸	直腸・S 結腸移行部	肝臓	胆のう及び 他の胆道	膵臓	気管・気管 支及び肺	乳房	子宮	白血病	その他
29	283	9	30	25	7	12	11	37	56	12	5	6	73
30	254	5	32	29	18	15	7	26	52	8	3	5	54
元	236	3	27	29	8	18	16	16	49	9	3	9	49

資料 人口動態調査

183 年齢別人工妊娠中絶数

(単位=人)

年次	総数	20歳未満	20～24	25～29	30～34	35～39	40～44	45～49	50歳以上	不詳
29	58	5	9	9	17	14	4	-	-	-
30	98	12	20	19	12	19	13	3	-	-
元	79	10	14	17	14	18	5	1	-	-

(注) 綾部市を含む。

資料 府中丹東保健所

184 予防接種実施状況

(単位=人)

区分	29年度	30年度	元年度	区分	29年度	30年度	元年度
ヒブワクチン	2,521	2,397	2,150	M R (3)	1,349	1,310	1,281
小児用肺炎球菌	2,529	2,406	2,224	水痘	1,205	1,235	1,096
B型肝炎(1)	1,934	1,704	1,677	日本脳炎	2,772	2,962	2,787
4種混合	2,610	2,439	2,273	子宮頸がん予防	9	19	16
3種混合	475	502	589	高齢者インフルエンザ	15,116	15,576	15,380
ポリオ(2)	51	35	1	高齢者肺炎球菌	2,618	2,290	777
B C G	636	590	580				

(注) (1)平成28年10月から定期接種に追加。

(2)不活化ワクチン。 (3)風しんと麻しんの混合ワクチン。

資料 市健康づくり課

185 乳幼児健康診断実施状況

(単位=人、%)

年度	対象者	受診者	受診率	要精検者
29	2,703	2,624	97.1	263
30	2,602	2,528	97.2	254
元	2,349	2,274	96.8	185
3か月児	568	551	97.0	14
10か月児	558	543	97.3	33
1歳6か月児	584	564	96.6	30
3歳児	639	616	96.4	108

資料 市健康づくり課

186 健康診査実施状況

(単位=人)

区分	29年度		30年度		元年度	
	受診者	要精検者	受診者	要精検者	受診者	要精検者
健康診査	78	51	109	5	117	7
レディース30健康診査	349	64	-	-	-	-
胃がん検診	1,830	140	2,241	147	2,485	139
子宮頸がん検診	2,162	30	2,423	48	2,957	52
乳がん検診	2,968	94	3,141	92	3,151	79
肺がん検診	3,178	80	3,944	153	3,997	128
結核検診	3,178	54	3,944	73	3,997	85
大腸がん検診	5,703	489	6,472	531	6,556	593
歯周疾患検診	249	175	185	129	375	254

(注) 要精検者について、健康診査にあつては保健指導該当者、レディース30健康診査にあつては要医療者の人数である。

資料 市健康づくり課

187 市内の献血状況

(単位=人)

年度	総数	4月	5月	6月	7月	8月	9月	10月	11月	12月	1月	2月	3月
29	3,840	399	346	241	225	249	454	450	113	432	290	395	246
30	3,893	374	302	222	236	198	384	515	160	509	416	350	227
元	4,076	487	326	226	267	197	425	450	116	308	468	401	405

資料 市健康づくり課

188 感染症患者発生状況

(令和元年度)

(単位=人)

	総数	1類感染症	2類感染症		3類感染症
			結核(1)	その他	
発生	21	-	15	-	3
死亡	1	-	1	-	-

(注) 1. 綾部市を含む。

2. 感染症の種別は以下のとおり。

1類感染症…エボラ出血熱、クリミア・コンゴ出血熱、ペスト他4種類。

2類感染症…急性灰白髄炎、結核、ジフテリア、鳥インフルエンザ(H5N1)、重症急性呼吸器症候群(病原体がコロナウイルス属SARSコロナウイルスであるものに限る)

3類感染症…コレラ、細菌性赤痢、腸管出血性大腸菌感染症(0-157等)、腸チフス、パラチフス。

(1) 結核については、令和元年の数(平成31年1月1日～令和元年12月31日)。

資料 府中丹東保健所

189 狂犬病の予防状況

(単位=匹)

年度	登録数(1)	予防注射延数	犬の引取頭数	捕獲数	返還数	動物愛護センターへの搬送数	咬傷犬検診数
29	4,985	4,096	-	6	3	3	2
30	4,769	3,994	-	4	1	2	4
元	4,959	3,990	2	11	4	9	5

(注) 綾部市を含む。

(1) 登録犬の累計。

資料 府中丹東保健所

190 斎場使用状況

(単位=件)

年度	総数	大人	小人(1)	胎児
29	1,120	1,108	2	10
30	1,028	1,017	2	9
元	1,071	1,061	-	10

(注) (1)12歳未満。

資料 市市民課

191 公害苦情受理及び処理件数

(単位=件)

区分	年度	総数	大気汚染	水質汚濁	騒音・振動	悪臭	その他
受理件数	29	44	19	10	10	4	1
	30	33	17	6	7	3	-
	元	29	15	4	6	1	3
処理件数		29	15	4	6	1	3
未処理件数		-	-	-	-	-	-
他機関へ移送等件数		-	-	-	-	-	-
処理率 (%)		100	100	100	100	100	100

資料 市生活環境課

192 ごみ及びし尿の処理状況

年度	市直営						許可・委託業者			
	清掃事務所		リサイクル事務所		し尿処理場		業者数		保有台数(3)	
	1日当たり能力(t)	従業者数(1)	1日当たり能力(t)	従業者数(1)	1日当たり能力(kl)	従業者数(1)	ごみ(2)	し尿	貨物自動車	パキユム車
29	140	23	40	43	49	6	4	3	50	16
30	140	24	40	43	49	7	4	3	50	16
元	140	24	40	43	49	7	4	3	50	16

(注) (1)宿直員、委託業者を含む。

(2)不燃物収集業者を含む。

(3)予備車を含む。

資料 市生活環境課

193 可燃ごみの排出量及び処理方法別処理量

(単位=t)

年度	収集地域		年間排出量			処理方法	
	人口	世帯数	総数	収集量	持込量	焼却量	再生利用
29	82,949	39,876	22,308	18,123	4,186	22,208	563
30	81,877	39,826	22,297	18,015	4,282	22,236	551
元	80,957	39,877	21,061	16,485	4,577	20,874	560

資料 市生活環境課

194 不燃ごみ及び粗大ごみの排出量

(単位=t)

年度	収集地域		年間排出量				
	人口	世帯数	総数	不燃ごみ		粗大ごみ	
				収集量	持込量	収集量	持込量
29	82,949	39,876	3,407	1,497	984	29	897
30	81,877	39,826	3,448	1,480	1,095	31	842
元	80,957	39,877	3,675	1,445	1,308	34	887

資料 市生活環境課

195 不燃ごみ及び粗大ごみの処理方法別処理量

(単位=t)

年度	総数	埋立	再資源化	焼却	再利用
29	3,462	1,369	1,653	428	12
30	3,420	1,483	1,451	474	12
元	3,663	1,411	1,721	519	12

資料 市生活環境課

196 し尿の収集及び処理量

(単位=kℓ)

年度	収集地域		年間収集量	年間処理量	
	人口	世帯数		し尿処理場	農村還元
29	10,345	2,470	10,242	10,242	-
30	8,809	2,058	9,865	9,865	-
元	7,296	1,719	8,734	8,734	-

資料 市生活環境課

197 都市計画区域面積

(令和2年4月1日現在)

(単位=ha)

行政区域面積	都市計画区域			都市計画区域外
	総数	市街化区域	市街化調整区域	
34,213	26,298	2,145	24,153	7,915

資料 市都市計画課

198 用途地域面積

(令和2年4月1日現在)

(単位=ha)

総数	第1種低層住居専用地域	第2種低層住居専用地域	第1種中高層住居専用地域	第2種中高層住居専用地域	第1種住居地域	第2種住居地域
2145.9	337.6	14.7	234.6	69	455.3	70.4
	準住居地域	近隣商業地域	商業地域	準工業地域	工業地域	工業専用地域
	107.3	48	51.8	436.5	236.7	84

資料 市都市計画課

199 都市計画事業の状況

(単位=千円)

年度	総額	街路	都市下水路	公共下水道(1)	公園	都市災害
29	2,008,362	50,441	182,632	1,212,775	540,059	22,455
30	1,928,019	90,192	136,114	1,136,944	270,988	293,781
元	1,254,454	81,325	28,593	840,245	273,891	30,400

(注) (1)市単独事業を含む額(特定環境保全公共下水道は除く)。

資料 市建設総務課、上下水道部経営企画課

200 市単独事業の状況

(単位=千円)

年度	総額	道路改良	道路修繕	橋りょう修繕	河川改修	災害復旧	公園	公共下水道(1)	都市下水路	街路
29	1,657,805	286,684	201,195	10,843	89,457	190,822	247,006	553,757	27,600	50,441
30	1,579,116	249,155	175,451	3,263	97,788	269,158	247,189	421,995	24,925	90,192
元	1,254,954	195,287	128,231	6,793	81,784	59,427	236,435	437,122	28,550	81,325

(注) (1)特定環境保全公共下水道を含まない。

資料 市建設総務課、上下水道部経営企画課

201 災害復旧工事の状況

(単位=千円)

年度	総額	河川	道路	海岸	橋りょう	その他
29	259,346	105,478	69,210	10,896	11,450	62,312
30	888,169	199,627	240,635	57,530	10,345	380,032
元	248,727	122,701	95,626	-	-	30,400

(注) 単独事業費を含む。

資料 市建設総務課・水産課

202 一般公共事業の状況

(単位=千円)

年度	総額	河川	道路・橋りょう	砂防	都市計画	海岸	公園
29	1,323,126	20,000	848,326	442,800	10,000	-	2,000
30	1,385,663	145,000	849,552	344,600	13,511	-	33,000
元	2,819,086	920,000	1,144,286	704,800	44,000	-	6,000

(注) 綾部市を含む。

資料 府中丹東土木事務所

203 府単独事業の状況

(単位=千円)

年度	総額	河川	道路・橋りょう	砂防	都市計画	公園	海岸	その他
29	847,211	167,000	414,211	245,500	7,000	-	13,500	-
30	1,489,690	136,000	531,000	280,190	10,000	-	13,500	519,000
元	1,651,998	163,570	613,089	338,039	1,000	-	19,000	517,300

(注) 綾部市を含む。

資料 府中丹東土木事務所

204 構造別着工建築物床面積

(単位=㎡)

年次	延床面積	木造	鉄骨・鉄筋 コンクリート造	鉄筋 コンクリート造	鉄骨造	コンクリート ブロック造	その他
29	53,931	30,102	29	4,772	18,727	14	287
30	78,828	28,857	-	12,471	37,174	28	298
元	48,885	28,281	-	6,444	14,114	-	46

資料 建築着工統計調査

205 家屋課税台帳による家屋数

(各年1月1日現在)

年次	棟数(棟)	床面積(㎡)	評価額(千円)	1㎡当たり価格(円)
30	48,132	6,292,825	136,110,463	21,629
31	48,060	6,301,829	138,363,739	21,956
2	48,009	6,319,831	141,895,322	22,452
木造家屋	40,135	3,889,863	55,814,317	14,349
木造以外の家屋	7,874	2,429,968	86,081,005	35,425

(注) 非課税家屋を除く。

資料 市税務課

206 公営住宅建設状況

(単位=戸)

年度	総数	市営住宅	府営住宅
29	50	-	50
30	50	-	50
元	-	-	-

資料 府中丹東土木事務所、市都市計画課

207 団地別公営住宅戸数

(令和2年4月1日現在)

(単位=戸)

団地名	総数	市営住宅	府営住宅	団地名	総数	市営住宅	府営住宅
総数	2,311	866	1,445	上安久	5	-	5
田中	18	18	-	伊佐津	95	-	95
泉源寺	48	-	48	松陰	27	-	27
浜	21	21	-	寿山	34	34	-
市場	98	62	36	芥子谷	195	40	155
行永	30	-	30	大野辺	35	35	-
行永東町	-	-	-	清美が丘	213	-	213
大迫	55	55	-	森日の出	67	67	-
常	145	-	145	朝来西	190	-	190
白鳥	276	112	164	余部上	6	6	-
三宅	138	138	-	京田	83	-	83
長浜	62	62	-	片山	30	30	-
加津良	38	38	-	浮島	32	32	-
荒田	23	23	-	片山南	21	21	-
上安	107	15	92	城北	16	16	-
福来	95	13	82	高迫	80	-	80
				倉谷	28	28	-

資料 府中丹東土木事務所、市都市計画課

208 下水道事業整備状況

(令和元年度末)

区分	公共下水道事業	特定環境保全 公共下水道事業	漁業集落 排水事業	農業集落 排水事業	公設浄化槽 事業
計画管渠延長(m)	462,990	20,187	4,743	34,314	-
施行済管渠延長(m)	450,106	20,237	4,743	34,314	-
整備比率(%)	97	100	100	100	-
計画排水面積(ha)	2,272	71	11	115	-
施行済排水面積(ha)	1,830	71	11	115	-
排水面積比率(%)	81	100	100	100	-
水洗可能人口(人)	73,255	997	288	1,854	2,255
水洗化人口(人)	67,179	854	283	1,495	2,255
水洗化率(%)	92	86	98	81	100

資料 市上下水道部経営企画課

209 地価公示法による公示地価

(各年1月1日現在)

(単位=円/㎡)

標準値の所在及び地番	価格			用途地域
	30年	31年	2年	
行永東町13番1外	69,800	69,800	69,800	第一種住居地域
字南田辺小字北表町126番20	64,600	63,900	63,600	第二種中高層住居専用地域、準防火地域
溝尻中町9番17	58,900	58,900	58,900	第一種住居地域
字北吸小字糸1007番3	41,100	39,900	39,000	第一種中高層住居専用地域
字余部上小字余部上76番6	38,800	37,600	37,500	第一種住居地域
字倉谷小字滝元1316番4	64,400	63,700	63,100	第二種中高層住居専用地域
字七日市小字中才150番4	52,000	51,500	51,200	第一種低層住居専用地域
愛宕下町2番16	49,400	47,500	46,500	第一種中高層住居専用地域
字下安久小字村ノ内717番2	40,300	39,300	38,400	第一種住居地域
亀岩町119番	53,200	52,400	51,600	第一種低層住居専用地域
田中町24番14	48,600	48,500	48,400	第一種低層住居専用地域
字上安久小字洲崎651番36	36,100	35,900	35,700	準工業地域
字小橋小字縄手102番1外	4,980	…	…	市街化調整区域
字浜小字浜1019番1	…	64,400	64,400	第一種住居地域、準防火地域
字木ノ下小字木下362番・367番合併	17,500	17,200	16,900	市街化調整区域
白屋町17番3外	12,300	12,200	12,100	市街化調整区域
字上福井小字三田地1032番2	22,600	22,500	22,400	市街化調整区域
字八戸地小字村中西556番1	5,730	5,680	5,640	市街化調整区域
字浜小字浜981番2	93,000	91,700	90,800	商業地域、防火地域
字余部下小字余部下682番1外	49,100	…	…	商業地域、準防火地域
字伊佐津小字ミヅクロ西112番3外	…	75,700	75,700	第二種住居地域
字引土小字笹浪233番6外	77,700	77,700	77,700	商業地域、準防火地域
字溝尻小字浜田81番	61,400	…	…	商業地域、防火地域
森町18番15	…	85,000	85,000	近隣商業地域、準防火地域
字福来小字幸尻188番6	60,800	59,900	59,600	準工業地域
字下福井小字新宮1183番26	31,000	30,500	30,400	準工業地域
字大波上小字寺ノ下530番3外	15,700	15,600	15,600	工業地域
字倉谷小字大縄1350番2	19,100	19,100	19,100	工業地域

資料 国土交通省地価公示

210 市職員数

(令和2年4月1日現在)

(単位=人)

部課	総数	事務	技術他	部課	総数	事務	技術他
市長部局	538	393	145	福祉部	68	57	11
市長公室	30	27	3	部長	1	1	-
公室長	1	1	-	次長	-	-	-
秘書課	4	4	-	福祉企画課	6	6	-
広報広聴課	6	6	-	高齢者支援課	24	14	10
危機管理室長	1	1	-	障害福祉・国民年金課	8	7	1
危機管理・防災課	6	4	2	保険医療課	15	15	-
人事室長	1	1	-	福祉援護課	14	14	-
人事課	8	7	1	文庫山学園	-	-	-
改革推進課	3	3	-	健康・子ども部	97	28	69
政策推進部	30	28	2	部長	1	1	-
部長	1	1	-	次長	1	1	-
東京事務所長	1	1	-	健康づくり課	23	6	17
企画政策課	15	14	1	地域医療課	3	3	-
移住・定住促進課	4	3	1	子ども総合対策室	1	1	-
財政課	9	9	-	子ども支援課	12	10	2
総務部	80	65	15	幼稚園・保育所課	9	6	3
部長	1	1	-	乳幼児教育センター	2	-	2
次長	1	1	-	こども園	10	-	10
総務課	9	9	-	保育所	35	-	35
債権管理課	8	8	-	産業振興部	64	55	9
税務課	29	29	-	部長	1	1	-
情報システム課	6	6	-	次長	2	2	-
契約検査室長	1	1	-	農林課	22	18	4
契約課	3	3	-	水産課	6	2	4
指導検査課	4	-	4	観光まちづくり室長	1	1	-
資産マネジメント推進課	18	7	11	観光振興課	7	7	-
市民文化環境部	104	97	7	舞鶴引揚記念館	5	5	-
部長	1	-	1	産業創造室長	1	1	-
次長	1	1	-	みなと振興・国際交流課	10	9	1
市民課	15	15	-	企業創造・雇用促進課	9	9	-
西支所	24	24	-	建設部	57	28	29
加佐分室	3	3	-	部長	1	-	1
人権啓発推進室長	1	1	-	次長	1	-	1
啓発推進課	5	5	-	建設総務課	11	11	-
市民交流センター	5	5	-	都市計画課	14	9	5
環境対策室長	1	1	-	土木課	23	4	19
生活環境課	16	13	3	国・府事業推進室長	1	1	-
清掃事務所	4	2	2	国・府事業推進課	6	3	3
リサイクル事務所	4	3	1	(会計関連)	8	8	-
地域づくり・文化スポーツ室長	1	1	-	会計管理者	1	1	-
地域づくり支援課	7	7	-	会計課	7	7	-
文化振興課	6	6	-				
スポーツ振興課	5	5	-				
図書館課	5	5	-				

210 市職員数（つづき）

部課	総数	事務	技術他	部課	総数	事務	技術他
その他の部局	274	49	225	上下水道部	59	17	42
消防	124	-	124	市民病院	58	3	55
教育委員会	23	19	4	議会事務局	7	7	-
				監査委員事務局	3	3	-

資料 市人事課

211 市議会の状況

年次	開会数	会期日数(日)	本会議日数(日)	付議件数(件)	出席率(%)	傍聴者数(人)
29	4	118	19	142	99.4	122
30	5	116	19	132	98.1	146
元	4	125	20	108	99.8	160

資料 市議会事務局

212 党派別市議会議員数

(令和2年12月31日現在)

(単位=人)

総数	自由民主党	公明党	日本共産党	無所属
26	6	4	4	12

資料 市議会事務局

213 会派別市議会議員数

(令和2年12月31日現在)

(単位=人)

総数	新政クラブ議員団	創政クラブ議員団	公明党議員団	日本共産党議員団	会派に所属しない議員
26	7	7	4	4	4

資料 市議会事務局

214 種類別付議件数

(単位=件)

年次	総数	市長提出					議会提出		
		条例	予算	決算	専決処分	その他	意見書	決議	その他
29	139	49	35	11	5	31	3	-	5
30	132	48	30	10	3	29	3	2	7
元	108	49	26	9	3	17	3	-	1
定例会	108	49	26	9	3	17	3	-	1
臨時会	-	-	-	-	-	-	-	-	-

(注) 1. 選挙及び辞職許可、閉会中の継続審査、議案訂正、請願取り下げの件については、件数に含まない。

2. 選挙管理委員の選挙は、議長提案議案としている。

資料 市議会事務局

215 議決件数

(単位=件)

年次	総数	可決	認定	承認	同意	許可	修正可決	否決	その他
29	139	112	11	5	10	-	-	1	-
30	132	115	10	3	4	-	-	-	-
元	109	92	9	3	4	-	-	-	1
定例会	109	92	9	3	4	-	-	-	1
臨時会	-	-	-	-	-	-	-	-	-

資料 市議会事務局

216 請願及び陳情の処理状況

(単位=件)

年次	請願受理件数	採択	不採択	継続審査	その他	陳情受理件数
29	3	-	3	-	-	10
30	-	-	-	-	-	3
元	1	-	1	-	-	11

資料 市議会事務局

217 常任委員会開催状況

(単位=日、件)

年次	委員会開催日数 (1)	行政視察日数	審査件数	
			議案	請願(2)
29	38	18	118	-
30	60	15	110	-
元	44	16	97	1
総務消防委員会	9	4	24	-
産業建設委員会	10	4	14	-
福祉健康委員会	9	4	8	-
市民文教委員会	10	4	16	1
予算決算委員会	6	-	35	-

(注) (1)委員会協議会の開催日数を含む。

(2)延べ審査件数である。

資料 市議会事務局

218 選挙人名簿登録者数及び投票所数

(単位=人、箇所)

登録日	登録者数			投票所数
	総数	男性	女性	
30.9.3	69,479	34,488	34,991	59
元.9.2	68,920	34,304	34,616	59
2.9.1	68,202	33,994	34,208	59

(注) 公職選挙法改正により、平成29年6月以降の登録日は、毎年3月6月9月及び12月の1日となり、1日が休日の場合は次の平日を登録日とする。

資料 市選挙管理委員会事務局

219 投票区別選挙人名簿登録者数

(令和2年9月1日現在)

投票区	投票所	登録者数			投票区	投票所	登録者数		
		計	男性	女性			計	男性	女性
	総数	68,202	33,994	34,208		西地区計	25,878	12,457	13,421
	東地区計	39,202	20,071	19,131					
1	舞鶴市役所	2,851	2,052	799	31	舞鶴市西支所	2,546	1,218	1,328
2	三笠小学校	1,672	801	871	32	ルンビニ保育園	1,097	557	540
3	白糸中学校	1,780	870	910	33	魚屋公民館	970	453	517
4	新舞鶴小学校	2,967	1,432	1,535	34	吉原小学校	1,027	490	537
5	東図書館	3,250	1,616	1,634	35	福井小学校	1,752	865	887
6	北浜市民交流センター	1,199	565	634	36	吉田公会堂	112	50	62
7	倉梯小学校	2,494	1,236	1,258	37	青井集会所	217	105	112
8	倉梯第二小学校	2,940	1,423	1,517	38	高野小学校	2,111	1,023	1,088
9	白鳥団地集会所	581	242	339	39	城屋公民館	292	145	147
10	青葉中学校	3,585	1,734	1,851	40	西舞鶴高等学校	4,054	1,949	2,105
11	堂奥公会堂	376	184	192	41	中筋小学校	4,365	2,091	2,274
12	与保呂小学校	609	283	326	42	真倉公会堂	211	107	104
13	常公園管理事務所	1,711	812	899	43	池内小学校	1,092	507	585
14	志楽小学校	3,644	1,777	1,867	44	上根公民館	107	51	56
15	松尾寺駅	146	78	68	45	岸谷公民館	38	17	21
16	大波下集会所	444	219	225	46	余内小学校	4,312	2,086	2,226
17	朝来小学校	1,647	801	846	47	清美が丘団地集会所	1,575	743	832
18	登尾公会堂	119	60	59		加佐地区計	3,122	1,466	1,656
19	河辺集会所	276	131	145	48	旧岡田上公民館	374	168	206
20	田井漁村センター	226	105	121	49	大俣二班集会所	204	92	112
21	野原公民館	206	92	114	50	岡田由里公民館	177	86	91
22	旧丸山小学校	255	130	125	51	西方寺ふれあい会館	111	53	58
23	瀬崎集会所	74	41	33	52	岡田中基幹集落センター	106	54	52
24	大丹生コミュニティセンター	192	93	99	53	上漆原自治会館	63	30	33
25	上佐波賀集会所	124	53	71	54	舞鶴市加佐分室	337	163	174
26	大浦会館	355	169	186	55	久田美集会所	339	149	190
27	さくらんぼ園	817	397	420	56	下東公民館	478	229	249
28	中総合会館	1,575	946	629	57	八雲保育園	500	239	261
29	中保育所	1,977	1,185	792	58	蒲江公民館	88	41	47
30	和田中学校	1,110	544	566	59	旧神崎小学校	345	162	183

資料 市選挙管理委員会事務局

220 各種選挙投票状況

選挙区分	執行年月日	当日の有権者数			投票者数			投票率 (%)		
		総数	男性	女性	総数	男性	女性	総数	男性	女性
衆議院議員 (京都府5区)	24.12.16	70,756	34,722	36,034	44,366	22,533	21,833	62.70	64.90	60.59
	26.12.14	69,589	34,194	35,395	37,650	19,328	18,322	54.10	56.52	51.76
	29.10.22	69,997	34,702	35,295	38,161	19,527	18,634	54.52	56.27	52.80
参議院議員 (選挙区)	25.7.21	70,868	34,854	36,014	39,114	19,985	19,129	55.19	57.34	53.12
	28.7.10	70,811	35,018	35,793	39,087	20,034	19,053	55.20	57.21	53.23
	元.7.21	69,245	34,382	34,863	33,739	17,353	16,386	48.72	50.47	47.00
府知事	22.4.11	71,175	34,844	36,331	32,002	16,293	15,709	44.96	46.76	43.24
	26.4.6	68,579	33,482	35,097	28,122	14,421	13,701	41.01	43.07	39.04
	30.4.8	67,926	33,356	34,470	28,001	14,111	13,890	41.22	42.30	40.18
府議会議員	23.4.10	70,812	34,671	36,141	35,831	18,147	17,684	50.60	52.34	48.93
	27.4.12	67,943	33,153	34,790	35,895	18,012	17,883	52.83	54.33	51.40
	31.4.7	67,237	33,010	34,227	28,899	14,618	14,281	42.98	44.28	41.72
市長	23.2.6	71,684	35,217	36,467	44,022	21,466	22,556	61.41	60.95	61.85
	27.2.8	69,095	33,934	35,161	29,628	14,907	14,721	42.88	43.93	41.87
	31.2.3	68,468	33,794	34,674	28,175	14,102	14,073	41.15	41.73	40.59
市議会議員	22.11.14	71,482	35,036	36,446	45,286	21,918	23,368	63.35	62.56	64.12
	26.11.16	69,584	34,203	35,381	40,694	19,826	20,868	58.48	57.97	58.98
	30.11.18	68,260	33,556	34,704	38,741	18,971	19,770	56.76	56.54	56.97

資料 市選挙管理委員会事務局

221 各種選挙候補者別得票数

その1 参議院京都府選挙区選出議員選挙
(令和元年7月21日執行)

候補者		得票数	候補者		得票数
候補者名	所属党派名		候補者名	所属党派名	
総数		32,428	増原 裕子	立憲民主党	6,460
西田 昌司	自由民主党	17,770	山田 彰久	NHKから国民を守る党	1,457
倉林 明子	日本共産党	6,124	三上 隆	オリーブの木	617

(注) その1~6は舞鶴市開票分

その2 参議院比例代表選出議員選挙
(令和元年7月21日執行)

党派名	得票数	党派名	得票数
総数	32,524.985	日本維新の会	2,838.012
日本共産党	4,124.888	幸福実現党	158.000
自由民主党	13,231.297	立憲民主党	3,781.247
オリーブの木	127.890	労働の解放をめざす労働者党	35.000
社会民主党	245.000	NHKから国民を守る党	548.032
公明党	4,784.736	安楽死制度を考える会	108.000
国民民主党	1,691.274	れいわ新選組	851.609

221 各種選挙候補者別得票数（つづき）

その3 衆議院小選挙区選出議員選挙

（平成29年10月22日執行）

候補者		得票数	候補者		得票数
候補者名	所属党派名		候補者名	所属党派名	
総数		37,290	山内 健	日本共産党	5,003
本田 太郎	自由民主党	19,757	中山 泰	無所属	2,563
井上 一徳	希望の党	7,851	鈴木 麻理子	無所属	2,116

その4 衆議院比例代表選出議員選挙

（平成29年10月22日執行）

党派名	得票数	党派名	得票数
総数	37,355	日本共産党	3,487
自由民主党	15,444	日本維新の会	2,850
希望の党	5,433	社会民主党	335
立憲民主党	5,065	幸福実現党	171
公明党	4,570		

その5 京都府知事選挙

（平成30年4月8日執行）

候補者		得票数	候補者		得票数
候補者名	所属党派名		候補者名	所属党派名	
総数		27,444	福山 和人	無所属	10,540
西脇 隆俊	無所属	16,904			

その6 京都府議会議員選挙

（平成31年4月7日執行）

候補者		得票数	候補者		得票数
候補者名	所属党派名		候補者名	所属党派名	
総数		28,557	小原 舞	無所属	10,836
池田 正義	自由民主党	12,530	後野 和史	日本共産党	5,191

その7 舞鶴市長選挙

（平成31年2月3日執行）

候補者		得票数	候補者		得票数
候補者名	所属党派名		候補者名	所属党派名	
総数		27,376	塚崎 泰史	無所属	7,880
多々見 良三	無所属	19,496			

221 各種選挙候補者別得票数（つづき）

その8 舞鶴市議会議員選挙

（平成30年11月18日執行）

候補者		得票数	候補者		得票数
候補者名	所属党派名		候補者名	所属党派名	
総数		38,147.999	仲井玲子	無所属	1,326
真下隆史	無所属	1,949	伊藤清美	無所属	1,291
鴨田秋津	無所属	1,775	伊田悦子	日本共産党	1,218.663
今西克己	無所属	1,725	田村優樹	無所属	1,185
松田弘幸	公明党	1,643	西村正之	無所属	1,177
田畑篤子	無所属	1,574	鯛慶一	自由民主党	1,158
高橋秀策	自由民主党	1,559	水嶋一明	無所属	1,148
上羽和幸	公明党	1,521	小杉悦子	日本共産党	1,065.454
小西洋一	日本共産党	1,438	肝付隆治	自由民主党	1,052
野瀬貴則	無所属	1,429	藤川直樹	無所属	405
上野修身	自由民主党	1,423	岡本幸三	無所属	399
尾関善之	自由民主党	1,407	荒木慎司	無所属	375
小谷繁雄	公明党	1,386	下村直資	自由党	245
石束悦子	日本共産党	1,378.882	西野新一	無所属	149
川口孝文	無所属	1,360	坂根寿枝	無所属	148
杉島久敏	公明党	1,359	篠田広文	無所属	127
谷川真司	無所属	1,352	井川勝右	無所属	55
山本治兵衛	自由民主党	1,345			

資料 市選挙管理委員会事務局

222 一般会計予算額

(単位=千円)

歳入		歳出	
年度・項目	予算額	年度・項目	予算額
30	33,848,000	30	33,848,000
元	34,222,470	元	34,222,470
2	34,878,580	2	34,878,580
市	11,403,600	議 会 費	317,880
地 方 譲 与 税	329,500	総 務 費	4,702,340
利 子 割 交 付 金	8,800	民 生 費	12,555,990
配 当 割 交 付 金	69,800	衛 生 費	3,669,700
株 式 等 譲 渡 所 得 割 交 付 金	35,300	労 働 費	56,480
地 方 消 費 税 交 付 金	1,842,000	農 林 水 産 業 費	850,860
ゴ ル フ 場 利 用 税 交 付 金	4,200	商 工 費	1,149,470
法 人 事 業 税 交 付 金	35,400	土 木 費	3,741,310
環 境 性 能 割 交 付 金	24,000	消 防 費	1,288,770
国 有 提 供 施 設 等 所 在 市 町 村 助 成 交 付 金	133,000	教 育 費	2,916,630
地 方 特 例 交 付 金	84,000	災 害 復 旧 費	-
地 方 交 付 税	5,912,000	公 債 費	3,619,150
交 通 安 全 対 策 特 別 交 付 金	7,600	予 備 費	10,000
分 担 金 ・ 負 担 金	47,355		
使 用 料 ・ 手 数 料	600,038		
国 庫 支 出 金	6,108,057		
府 支 出 金	3,175,900		
財 産 収 入	97,140		
寄 附 金	53,963		
繰 入 金	871,302		
繰 越 金	1		
諸 収 入	902,424		
市 債	3,133,200		

(注) 各年度とも当初予算である。

資料 市財政課

223 特別会計予算額

(令和2年度)

(単位=千円)

会計	30年度	元年度	2年度
総 額	17,592,120	17,696,630	17,821,770
国 民 健 康 保 険 事 業	8,243,510	8,144,450	7,883,970
貯 木 事 業	1,030	1,030	1,040
駐 車 場 事 業	50,970	51,560	73,120
介 護 保 険 事 業	8,067,670	8,214,600	8,460,790
後 期 高 齢 者 医 療 事 業	1,228,940	1,284,990	1,402,850

(注) 各年度とも当初予算である。

資料 市財政課

224 公営企業会計予算額

(令和2年度)

(単位=千円)

会計	収入(歳入)		支出(歳出)	
	収益的収入	資本的収入	収益的支出	資本的支出
水道事業	2,119,000	565,400	1,924,500	1,589,200
下水道事業	3,584,300	2,187,300	3,526,500	3,424,000
病院事業	972,580	51,550	984,070	85,850

(注) 当初予算である。

資料 市財政課

225 財源別歳入予算額(一般会計)

(単位=千円)

財源	30年度		元年度		2年度	
	予算額	構成比(%)	予算額	構成比(%)	予算額	構成比(%)
総額	33,848,000	100.0	34,222,470	100.0	34,878,580	100.0
依存財源	18,546,139	54.7	19,746,114	57.7	20,902,757	59.9
交付税	5,344,000	15.8	5,850,500	17.1	5,912,000	17.0
国・府支出金等	9,671,239	28.5	10,646,114	31.1	11,857,557	33.9
市債	3,530,900	10.4	3,249,500	9.5	3,133,200	9.0
自主財源	15,301,861	45.3	14,476,356	42.3	13,975,823	40.1

(注) 各年度とも当初予算である。

資料 市財政課

226 経費別歳出予算額(一般会計)

(単位=千円)

財源	30年度		元年度		2年度	
	予算額	構成比(%)	予算額	構成比(%)	予算額	構成比(%)
総額	33,848,000	100.0	34,222,470	100.0	34,878,580	100.0
消費的経費	23,046,968	68.1	23,073,808	67.4	22,821,696	65.4
人件費	6,754,308	20.0	6,713,137	19.6	6,728,040	19.3
扶助費	8,100,007	23.9	8,071,983	23.6	8,080,431	23.1
物件費	4,240,858	12.5	4,445,746	13.0	4,354,675	12.5
維持補修費	209,734	0.6	241,188	0.7	207,706	0.6
補助費等	3,742,061	11.1	3,601,754	10.5	3,450,844	9.9
投資的経費	3,133,859	9.3	3,369,545	9.9	4,009,351	11.5
普通建設事業費	3,133,859	9.3	3,369,545	9.9	4,009,351	11.5
災害復旧事業費	-	-	-	-	-	-
公債費	3,491,040	10.3	3,528,370	10.3	3,619,150	10.4
その他	4,176,133	12.3	4,250,747	12.4	4,428,383	12.7
積立金	39,284	0.1	29,835	0.1	222,135	0.6
投資及び出資金貸付金	948,084	2.8	1,032,265	3.0	937,734	2.7
繰出金	3,178,765	9.4	3,178,647	9.3	3,258,514	9.4
予備費	10,000	0.0	10,000	0.0	10,000	0.0

(注) 各年度とも当初予算である。

資料 市財政課

227 決算額の推移

(単位=千円)

年度	歳入		歳出	
	一般会計	特別会計	一般会計	特別会計
27	35,270,658	25,276,941	34,882,816	24,994,474
28	35,610,399	24,555,979	35,339,715	24,161,080
29	35,511,175	24,105,301	35,166,149	23,434,423
30	35,324,615	17,659,434	35,148,765	17,428,663
元	34,351,777	17,680,263	34,003,315	17,537,736

資料 市財政課

228 一般会計決算額

(令和元年度)

(単位=千円)

歳入		歳出	
項目	決算額	項目	決算額
総額	34,351,777	総額	34,003,315
市税	11,831,834	議会費	313,092
地方譲与税	313,760	総務費	4,671,221
利子割交付金	8,982	民生費	12,135,081
配当割交付金	72,664	衛生費	3,447,420
株式等譲渡所得割交付金	39,714	労働費	60,589
地方消費税交付金	1,405,810	農林水産業費	794,493
ゴルフ場利用税交付金	5,226	商工費	1,199,241
自動車取得税交付金	67,653	土木費	3,423,647
環境性能割交付金	16,785	消防費	1,351,062
国有提供施設等所在市町村助成交付金	138,375	教育費	2,686,358
地方特例交付金	173,853	公債費	3,508,693
地方交付税	6,141,389	災害復旧費	412,418
交通安全対策特別交付金	7,765		
分担金・負担金	147,620		
使用料・手数料	585,991		
国庫支出金	5,363,794		
府支出金	3,127,068		
財産収入	144,109		
寄附金	25,396		
繰入金	470,325		
繰越金	175,850		
諸収入	1,123,043		
市債	2,964,771		

資料 市財政課

229 特別会計決算額

(令和元年度)

(単位=千円)

会計	歳入	歳出
総額	17,680,263	17,537,736
国民健康保険事業	8,314,440	8,237,069
貯木事業	411	411
駐車場事業	58,792	38,999
介護保険事業	8,061,145	8,020,766
後期高齢者医療事業	1,245,475	1,240,491

(注) 特別会計の計及び総計については、会計毎の端数処理により合致しない場合があります。

資料 市財政課

230 公営企業会計決算額

(令和元年度)

(単位=千円)

会計	収入(歳入)		支出(歳出)	
	収益的収入	資本的収入	収益的支出	資本的支出
水道事業	2,026,859	892,840	1,795,374	1,704,902
下水道事業	3,517,243	1,946,103	3,387,527	3,154,623
病院事業	1,005,131	142,255	978,106	177,811

資料 市財政課

231 資産の状況

(令和2年3月31日現在)

土地(m ²)	建物(m ²)	立木(m ³)	浮標(個)	地上権(m ²)	有価証券(千円)	出資による権利(千円)	基金(千円)
3,706,886	329,147	10,128	5	-	476,238	173,741	8,043,075

資料 市資産マネジメント推進課

232 市債借入現在高

(各年度末現在)

(単位=千円)

用途	29年度	30年度	元年度
総額	74,363,219	74,084,331	72,985,880
総務債	1,500,532	1,494,468	1,492,700
民生債	875,578	1,315,770	1,260,534
衛生債	2,719,852	2,981,907	3,363,080
労働債	419	361	5,203
農林水産業債	588,529	538,788	537,273
商工債	22,577	17,240	60,430
土木債	8,683,774	8,383,316	7,852,200
辺地債	1,099,611	1,011,576	892,177
消防債	758,983	677,341	611,965
教育債	3,221,480	2,994,607	2,924,711
災害復旧債	213,017	580,248	673,013
減税補てん債	374,193	276,151	210,748
臨時税収補てん債	-	-	-
臨時財政対策債	16,561,707	16,984,533	17,034,871
上下水道債	6,290,928	7,971,885	8,030,338
市民病院債	1,265,024	1,198,469	1,239,586
簡易水道債	1,856,415	-	-
下水水道債	28,330,600	27,657,671	26,797,051
駐車場債	-	-	-

資料 市財政課

233 市税

(単位=千円)

年度	予算額 A	調定済額 B	収納済額 C	不納欠損額	収入未済額	C/A (%)	C/B (%)
29	12,059,900	12,539,957	12,124,023	37,780	378,154	100.5	96.7
30	11,755,700	12,215,620	11,817,247	51,511	346,863	100.5	96.7
元	11,486,000	12,171,847	11,831,834	33,165	306,849	103.0	97.2
市民税	4,397,700	4,729,126	4,586,061	14,460	128,605	104.3	97.0
固定資産税	6,268,400	6,544,151	6,361,094	17,336	165,721	101.5	97.2
軽自動車税	252,600	276,372	262,481	1,369	12,523	103.9	95.0
市たばこ税	567,300	622,198	622,198	-	-	109.7	100.0
特別土地保有税	-	-	-	-	-	-	-

(注) 単位未満を四捨五入しているため総数は一致しない。

資料 市税務課

234 国税及び府税

(単位=千円)

国税				府税			
年度	徴収決定済額A	収納済額B	B/A(%)	年度	調定額A	収入額B	B/A(%)
28	11,369,539	11,212,211	98.6	29	3,451,339	3,338,018	96.7
29	11,732,119	11,303,812	96.3	30	3,362,432	3,255,739	96.8
30	12,098,493	11,917,515	98.5	元	3,467,876	3,368,255	97.1
源泉所得税	760	227	29.9	個人府民税	2,752,828	2,663,429	96.8
源泉所得税及復興特別所得税	3,929,327	3,924,460	99.9				
申告所得税	3,042	931	30.6	個人事業税	96,826	87,727	90.6
申告所得税及復興特別所得税	1,047,994	1,010,357	96.4				
法人税	1,022,622	1,007,602	98.5	狩猟税	3,778	3,778	100.0
地方法人税	45,432	44,812	98.6				
相続税	834,931	832,731	99.7	軽油引取税	458,076	458,076	100.0
消費税	-	-	-				
消費税及地方消費税	5,198,397	5,080,442	97.7	不動産取得税	148,830	147,707	99.2
酒税	1,675	1,675	100.0				
たばこ税及たばこ特別税	71	71	100.0	ゴルフ場利用税	7,538	7,538	100.0
揮発油税及地方揮発油税	-	-	-				
その他	14,242	14,208	99.8				

資料 大阪国税局統計情報、府中丹広域振興局、市税務課

235 個人市民税の納税義務者数

(各年7月1日現在)

(単位=人)

年次	総数	均等割のみを納める者	所得割のみを納める者	均等割と所得割を納める者
30	40,668	3,945	-	36,723
元	40,593	3,837	-	36,756
2	40,856	3,897	-	36,959

資料 市税務課

236 固定資産税の実納税義務者数

(各年1月1日現在)

(単位=人)

年次	総数	土地	家屋	償却資産
30	33,005	23,154	26,927	695
31	33,044	23,244	26,984	710
2	32,994	23,287	27,026	769

(注) 交付金を除く。

資料 市税務課

237 償却資産

(各年1月1日現在)

(単位=千円)

年次	総額	構築物	機械・装置	船舶	車両・運搬具	工具・器具・備品
30	32,321,368	8,118,179	18,484,890	335,842	308,912	5,073,545
31	31,533,932	7,979,696	17,865,790	232,490	404,618	5,051,338
2	34,670,274	8,920,590	19,985,432	228,435	423,749	5,112,068

(注) 「市長が価格等を決定したもの」の課税標準額である。

資料 市税務課
















付 録

付録1 市民生活

(1) 舞鶴市の1日

＝ 10年前との比較 ＝

()内は10年前


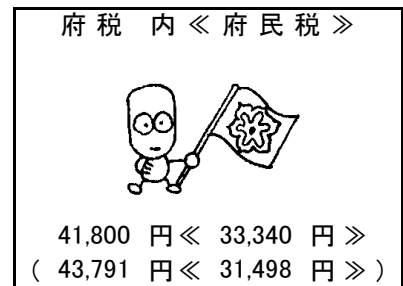
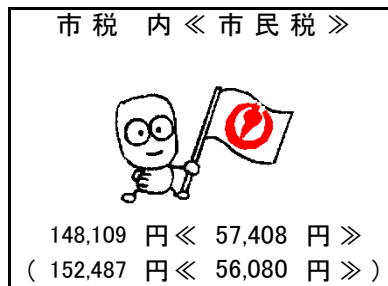
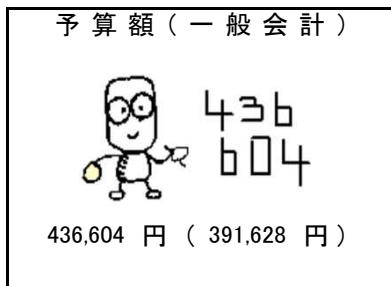
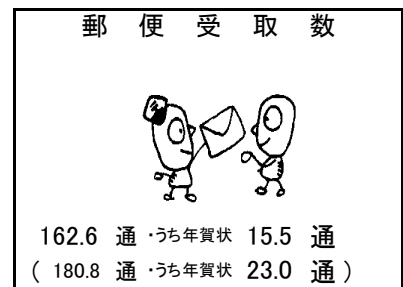
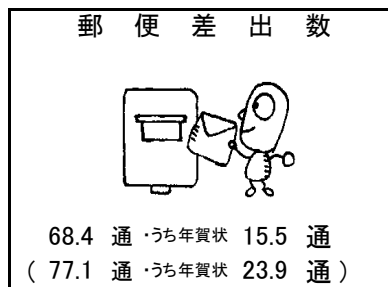
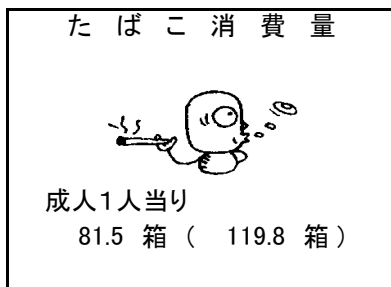
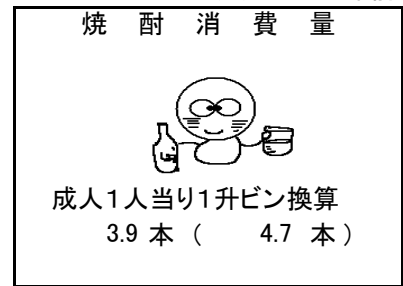
<p>出生</p>  <p>1.6 人 (2.2 人)</p>	<p>死亡</p>  <p>2.8 人 (2.8 人)</p>	<p>結婚</p>  <p>0.9 組 (1.2 組)</p>
<p>転入</p>  <p>10.0 人 (9.4 人)</p>	<p>転出</p>  <p>11.7 人 (11.0 人)</p>	<p>離婚</p>  <p>0.4 組 (0.5 組)</p>
<p>交通事故</p>  <p>件数 0.4 件 (1.1 件) 死傷者数 0.5 人 (1.4 人)</p>	<p>救急車出場</p>  <p>10.2 件 (9.4 件)</p>	<p>火事</p>  <p>0.04 件 (0.04 件)</p>
<p>犯罪</p>  <p>0.8 件 (2.9 件)</p>	<p>可燃ごみ収集量</p>  <p>57.7 トン (55.4 トン)</p>	<p>不燃ごみ排出量</p>  <p>10.1 トン (10.1 トン)</p>
<p>上水道給水量</p>  <p>29,616.4 m³ (33649 m³)</p>	<p>観光入込客数</p>  <p>6,769.9 人 (3,846.6 人)</p>	<p>入港船舶数</p>  <p>11.5 隻 (12.2 隻)</p>
<p>図書貸出冊数</p>  <p>993.8 冊 (1,399.8 冊)</p>	<p>体育館利用者数</p>  <p>468.2 人 (487.8 人)</p>	

付録1 市民生活 (つづき)

(2) 年間1人当り


＝ 10年前との比較 ＝

()内は10年前

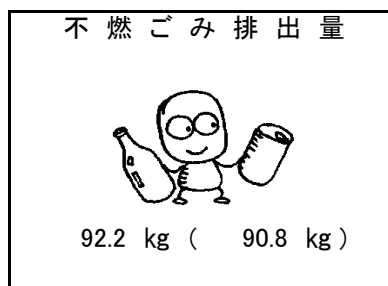


(3) 年間1世帯当り

＝ 10年前との比較



()内は10年前



付録2 指標でみる舞鶴

分野	項目名		単位	基準年	舞鶴市	京都府	全国
1 自然環境	人口密度		人/km ²	27	245.5	566.0	340.8
	人口集中地区人口割合		%	27	69.4	83.6	68.3
	人口集中地区面積割合		%	27	5.0	5.7	3.4
	可住地面積割合		%	27	21.2	25.5	32.9
	都市公園面積（人口1人当たり）		m ²	30	14.5	7.4	9.9
	年平均気温		℃	元	15.4	16.9	16.5
	年間降水量		mm	元	1,530.0	1,407.5 (京都市)	1,874.0 (東京)
2 人口・世帯	一般世帯平均人員		人	27	2.3	2.2	2.3
	年少人口（0～14歳）割合		%	27	13.5	12.3	12.6
	生産年齢人口（15～64歳）割合		%	27	56.0	60.2	60.7
	老年人口（65歳以上）割合		%	27	30.5	27.5	26.6
	従属人口指数		-	27	78.5	66.1	64.7
	年少人口指数		-	27	24.1	20.4	20.8
	老年人口指数		-	27	54.4	45.7	43.9
	人口増減率（平成25年～平成26年）		%	元	△ 10.3	△ 3.1	△ 2.2
	自然増減率		人口千対	元	△ 5.7	△ 3.7	△ 3.8
	出生率		人口千対	元	7.1	6.7	7.0
	死亡率		人口千対	元	12.8	10.7	11.2
	社会増減率		人口千対	元	△ 5.1	0.7	1.7
3 経済基盤	工業出荷額（従業者1人当たり）		万円	元	4,132.4	4,078.3	4,268.1
	商業販売額（従業者1人当たり）		万円	28	2,977.3	3,299.9	5,015.7
	第1次産業就業者割合		%	27	3.9	2.2	4.0
	第2次産業就業者割合		%	27	22.8	23.6	25.0
	第3次産業就業者割合		%	27	73.3	74.1	71.0
	就業者割合（対15歳以上人口）		%	27	55.3	53.2	53.7
4 学校教育	人口10万人当たり	幼稚園数	園	2	16.3	7.6	7.7
		小学校数	校	2	22.6	14.4	15.5
		中学校数	校	2	8.8	7.4	8.0
		高等学校数	校	2	5.0	4.3	3.9
	教員1人当たり （本務のみ）	小学校児童数	人	2	12.4	14.5	14.9
		中学校生徒数	人	2	11.9	12.6	13.0
		高等学校生徒数	人	2	11.5	13.0	13.5
幼稚園就園率		%	元	57.5	41.0	40.7	
高等学校等進学率		%	元	99.3	99.1	98.8	
5 保健・医療	人口10万人当たり	一般病院数	所	元	10.0	6.4	6.6
		一般診療所数	所	元	77.6	94.9	81.3
		歯科診療所数	所	元	42.6	50.3	54.3
		病院病床数	床	元	1,736.2	1,340.8	1,212.1
		一般診療所病床数	床	元	96.4	27.2	72.0
	人口千人当たり	救急車年間出動件数	件	元	46.7	56.5	52.6
	人口10万人当たり	悪性新生物による死亡者	人	元	295.4	303.5	304.2
心疾患による死亡者		人	元	191.5	1.7	167.9	
脳血管疾患による死亡者		人	元	95.1	94.7	86.1	
6 環境住	持ち家割合		%	27	68.1	61.2	61.3
	借家割合		%	27	23.6	34.9	33.7
	給与住宅割合		%	27	4.0	1.7	2.4
	下水道処理人口普及率		%	元	91.7	94.7	79.3
7 安全	人口10万人当たり	火災出火件数	件	元	17.5	19.4	29.9
		火災死者数	人	元	1.3	1.9	1.2
		交通事故発生件数	件	元	166.5	200.7	302.2
		交通事故死亡者数	人	元	2.5	2.1	2.5
		交通事故負傷者数	人	元	209.0	235.0	366.0

付録3 舞鶴市地区別人口及び世帯数

(平成27年10月1日現在)

(単位=世帯、人、%)

地区名	世帯数	人口			15歳未満		15～64歳		65歳以上	
		総数	男	女		構成比		構成比		構成比
市総数	34,709	83,990	41,694	42,296	11,276	13.43	46,768	55.68	25,428	30.28
東地区計	17,010	41,302	20,348	20,954	5,897	14.28	22,702	54.97	12,411	30.05
東大浦	289	807	371	436	53	6.57	405	50.19	349	43.25
西大浦	424	1,169	563	606	107	9.15	559	47.82	502	42.94
朝来	1,153	3,705	1,980	1,725	396	10.69	2,149	58.00	1,147	30.96
志楽	2,097	5,464	2,747	2,717	914	16.73	3,108	56.88	1,421	26.01
与保呂	1,097	2,754	1,312	1,442	362	13.14	1,373	49.85	1,010	36.67
倉梯	6,201	14,122	6,860	7,262	2,162	15.31	7,965	56.40	3,849	27.26
祖母谷	1,685	4,078	1,986	2,092	591	14.49	2,164	53.07	1,305	32.00
新舞鶴	4,064	9,203	4,529	4,674	1,312	14.26	4,979	54.10	2,828	30.73
中地区計	3,367	7,742	4,616	3,126	799	10.32	4,895	63.23	1,978	25.55
余部上	882	1,793	904	889	160	8.92	869	48.47	722	40.27
余部下	2,485	5,949	3,712	2,237	639	10.74	4,026	67.68	1,256	21.11
西地区計	12,900	31,193	14,965	16,228	4,240	13.59	17,435	55.89	9,363	30.02
旧舞鶴	3,903	8,210	3,957	4,253	932	11.35	4,443	54.12	2,754	33.54
余内	3,145	7,752	3,662	4,090	1,024	13.21	4,300	55.47	2,403	31.00
四所	1,005	2,482	1,237	1,245	298	12.01	1,353	54.51	821	33.08
高野	1,058	2,896	1,406	1,490	440	15.19	1,660	57.32	796	27.49
中筋	3,235	8,300	3,989	4,311	1,396	16.82	4,949	59.63	1,916	23.08
池内	554	1,553	714	839	150	9.66	730	47.01	673	43.34
加佐地区計	1,432	3,753	1,765	1,988	340	9.06	1,736	46.26	1,676	44.66
岡田上	289	725	335	390	43	5.93	307	42.34	375	51.72
岡田中	241	570	270	300	67	11.75	230	40.35	272	47.72
岡田下	298	795	373	422	89	11.19	383	48.18	323	40.63
八雲	401	1,159	551	608	103	8.89	573	49.44	483	41.67
神崎	203	504	236	268	38	7.54	243	48.21	223	44.25

(注) 総数には年齢不詳を含む。

資料 国勢調査

付録4 本編統計書 21ページ「外国人住民人口」のその他内訳

(令和2年3月31日現在)

国名	人口	国名	人口	国名	人口	国名	人口	
ミャンマー	8	ケニア	1	モンゴル	2	英国	4	
バングラデシュ	5	カザフスタン	2	パラグアイ	2	ウズベキスタン	5	
カナダ	3	ラオス	1	ルワンダ	2	オーストラリア	1	
台湾	1	マレーシア	2	タイ	5	フランス	1	
インドネシア	19	ネパール	2	トルコ	1	ノルウェー	2	
							合計	69

資料 市市民課

付録5 舞鶴市小地域別産業の状況

小地域	事業所 (H28.6.1) (1)		農業 (H27.2.1) (2)		工業 (R1.6.1) (3)		商業 (H19.6.1) (4)	
	事業所数 (事業所)	従業者数 (人)	農家数 (戸)	経営耕地総面積 (a)	事業所数 (事業所)	製造品出荷額等 (万円)	事業所数 (事業所)	年間販売額 (万円)
総数	3,805	29,713	700	44,552	101	17,029,804	1,283	17,689,543
東地区計	1,837	14,170	282	17,824	40	12,375,485	591	5,646,785
東大浦	42	239	65	4,945	-	-	7	6,045
西大浦	66	1,064	101	6,430	6	2,428,712	5	47,532
朝来	98	1,965	16	1,046	5	9,312,562	18	139,604
志楽	175	1,507	42	2,334	8	225,381	31	452,927
与保呂	60	285	29	1,542	1	x	9	23,348
倉梯	447	3,588	3	x	12	387,827	170	2,082,558
祖母谷	138	851	26	1,447	2	x	27	844,891
新舞鶴	811	4,671	-	-	6	21,003	324	2,049,880
中地区計	247	2,452	-	-	20	x	73	530,891
余部上	90	386	-	-	3	83,529	31	226,420
余部下	157	2,066	-	-	17	x	42	304,471
西地区計	1,590	12,379	124	6,336	34	x	579	11,319,138
旧舞鶴	704	4,293	-	-	10	97,400	301	2,379,541
余内	382	3,880	5	x	8	685,395	115	2,990,966
四所	194	1,744	9	453	6	378,120	76	3,397,424
高野	46	223	30	1,513	-	-	7	x
中筋	238	1,994	20	753	9	326,495	79	2,021,955
池内	26	245	60	3,408	1	x	1	x
加佐地区計	131	712	294	20,392	7	x	40	192,729
岡田上	27	151	49	3,378	1	x	13	54,923
岡田中	22	74	54	3,299	-	-	4	7,183
岡田下	39	260	61	3,568	5	80,689	9	38,543
八雲	31	199	107	8,030	1	x	11	91,089
神崎	12	28	23	2,117	-	-	3	991

(注) (1) 民営のみ。

(2) 販売農家のみ。

(3) 従業者1~3人の事業所を除く。

(4) 飲食店を除く。

資料 各種統計調査

付録6 京都市町村別産業の状況

市町村名	事業所 (H28. 6. 1) (1)		農業 (H27. 2. 1) (2)		工業 (R1. 6. 1) (3)		商業 (H26. 7. 1)	
	事業所数 (事業所)	従業者数 (人)	農家数 (戸)	経営耕地総面積 (a)	事業所数 (事業所)	製造品出荷額等 (万円)	事業所数 (事業所)	年間販売額 (百万円)
京 都 府	114,238	1,146,566	17,514	1,758,684	4,118	590,767,007	22,139	5,972,895
京 都 市	70,931	745,516	2,076	175,677	2,050	266,530,139	14,037	4,389,249
福 知 山 市	3,859	37,476	2,061	183,595	144	33,291,202	821	188,601
舞 鶴 市	3,713	30,440	715	51,285	101	17,029,804	801	132,922
綾 部 市	1,531	15,130	1,278	139,328	91	14,455,541	322	55,131
宇 治 市	5,430	54,964	165	17,782	301	71,057,471	981	227,054
宮 津 市	1,240	8,146	387	35,137	20	954,699	313	27,865
亀 岡 市	3,099	27,747	1,805	164,309	151	13,090,712	575	87,700
城 陽 市	2,397	21,507	292	27,739	112	9,443,571	450	70,165
向 日 市	1,799	14,327	x	x	43	3,676,920	299	71,412
長 岡 京 市	2,608	30,327	x	x	85	32,078,440	408	72,477
八 幡 市	1,971	23,399	315	33,355	119	14,737,827	391	169,993
京 田 辺 市	1,975	23,828	557	48,234	79	23,093,679	278	59,412
京 丹 後 市	4,090	22,544	1,941	284,032	166	7,578,985	696	67,633
南 丹 市	1,405	12,857	1,888	157,379	82	19,401,327	271	28,641
木 津 川 市	1,890	15,582	787	74,570	53	4,343,210	379	62,986
大 山 崎 町	405	5,174	26	1,503	14	12,905,240	73	14,288
久 御 山 町	1,594	23,597	323	36,162	251	24,403,973	240	154,877
井 手 町	336	4,103	96	7,956	22	2,193,069	55	1,653
宇 治 田 原 町	428	5,223	194	23,927	62	8,423,385	98	22,733
笠 置 町	86	439	18	809	4	92,940	18	460
和 束 町	135	1,030	258	51,475	13	162,266	26	1,542
精 華 町	842	9,099	x	x	30	3,940,549	161	24,072
南 山 城 村	85	592	142	25,339	3	45,659	12	249
京 丹 波 町	702	5,117	1,021	91,847	45	4,951,512	131	11,452
伊 根 町	131	664	x	x	4	38,202	31	727
与 謝 野 町	1,556	7,738	341	64,616	73	2,846,685	272	29,602

(注) (1)民営のみ。男女別の不詳を含む。

(2)農業経営体のうち家族経営のみ。

(3)従業者1~3人の事業所を除く。

資料 各種統計調査

付録7 都道府県の状況

(平成27年10月1日現在)

都道府県名	面積 (km ²)	世帯総数 (世帯)	人口			人口密度 (人/km ²)	市町村数(1)		
			総数 (人)	男 (人)	女 (人)		市	町	村
全 国	377,970.75	53,448,685	127,094,745	61,841,738	65,253,007	340.8	792	743	183
北 海 道	83,424.31	2,444,810	5,381,733	2,537,089	2,844,644	68.6	35	129	15
青 森 県	9,645.59	510,945	1,308,265	614,694	693,571	135.6	10	22	8
岩 手 県	15,275.01	493,049	1,279,594	615,584	664,010	83.8	14	15	4
宮 城 県	7,282.22	944,720	2,333,899	1,140,167	1,193,732	320.5	14	20	1
秋 田 県	11,637.54	388,560	1,023,119	480,336	542,783	87.9	13	9	3
山 形 県	9,323.15	393,396	1,123,891	540,226	583,665	120.5	13	19	3
福 島 県	13,783.74	737,598	1,914,039	945,660	968,379	138.9	13	31	15
茨 城 県	6,097.06	1,124,349	2,916,976	1,453,594	1,463,382	478.4	32	10	2
栃 木 県	6,408.09	763,097	1,974,255	981,626	992,629	308.1	14	11	-
群 馬 県	6,362.28	773,952	1,973,115	973,283	999,832	310.1	12	15	8
埼 玉 県	3,797.75	2,971,659	7,266,534	3,628,418	3,638,116	1,913.4	40	22	1
千 葉 県	5,157.65	2,609,132	6,222,666	3,095,860	3,126,806	1,206.5	37	16	1
東 京 都	2,190.93	6,701,122	13,515,271	6,666,690	6,848,581	6,168.7	26	5	8
神 奈 川 県	2,415.83	3,979,278	9,126,214	4,558,978	4,567,236	3,777.7	19	13	1
新 潟 県	12,584.10	848,150	2,304,264	1,115,413	1,188,851	183.1	20	6	4
富 山 県	4,247.61	391,171	1,066,328	515,147	551,181	251.0	10	4	1
石 川 県	4,186.09	453,368	1,154,008	558,589	595,419	275.7	11	8	-
福 井 県	4,190.49	279,687	786,740	381,474	405,266	187.7	9	8	-
山 梨 県	4,465.27	330,976	834,930	408,327	426,603	187.0	13	8	6
長 野 県	13,561.56	807,108	2,098,804	1,022,129	1,076,675	154.8	19	23	35
岐 阜 県	10,621.29	753,212	2,031,903	983,850	1,048,053	191.3	21	19	2
静 岡 県	7,777.42	1,429,600	3,700,305	1,820,993	1,879,312	475.8	23	12	-
愛 知 県	5,172.48	3,063,833	7,483,128	3,740,844	3,742,284	1,446.7	38	14	2
三 重 県	5,774.40	720,292	1,815,865	883,516	932,349	314.5	14	15	-
滋 賀 県	4,017.38	537,550	1,412,916	696,941	715,975	351.7	13	6	-
京 都 府	4,612.19	1,152,902	2,610,353	1,248,972	1,361,381	566.0	15	10	1
大 阪 府	1,905.14	3,923,887	8,839,469	4,256,049	4,583,420	4,639.8	33	9	1
兵 庫 県	8,400.96	2,315,200	5,534,800	2,641,561	2,893,239	658.8	29	12	-
奈 良 県	3,690.94	530,221	1,364,316	643,946	720,370	369.6	12	15	12
和 歌 山 県	4,724.69	392,332	963,579	453,216	510,363	203.9	9	20	1
鳥 取 県	3,507.05	216,894	573,441	273,705	299,736	163.5	4	14	1
島 根 県	6,708.24	265,008	694,352	333,112	361,240	103.5	8	10	1
岡 山 県	7,114.50	772,977	1,921,525	922,226	999,299	270.1	15	10	2
広 島 県	8,479.45	1,211,425	2,843,990	1,376,211	1,467,779	335.4	14	9	-
山 口 県	6,112.30	598,834	1,404,729	665,008	739,721	229.8	13	6	-
徳 島 県	4,146.65	305,754	755,733	359,790	395,943	182.3	8	15	1
香 川 県	1,876.72	398,551	976,263	472,308	503,955	520.2	8	9	-
愛 媛 県	5,676.11	591,972	1,385,262	654,380	730,882	244.1	11	9	-
高 知 県	7,103.93	319,011	728,276	342,672	385,604	102.5	11	17	6
福 岡 県	4,986.40	2,201,037	5,101,556	2,410,418	2,691,138	1,023.1	29	29	2
佐 賀 県	2,440.68	302,109	832,832	393,073	439,759	341.2	10	10	-
長 崎 県	4,132.09	560,720	1,377,187	645,763	731,424	333.3	13	8	-
熊 本 県	7,409.35	704,730	1,786,170	841,046	945,124	241.1	14	23	8
大 分 県	6,340.71	486,535	1,166,338	551,932	614,406	183.9	14	3	1
宮 崎 県	7,735.31	462,858	1,104,069	519,242	584,827	142.7	9	14	3
鹿 児 島 県	9,186.94	724,690	1,648,177	773,061	875,116	179.4	19	20	4
沖 縄 県	2,281.12	560,424	1,433,566	704,619	728,947	628.4	11	11	19

(注) (1)平成30年10月1日現在。

資料 国勢調査、総務省『都道府県別市町村数の変遷』

付録8 京都市町村別人口及び世帯数

(平成27年10月1日現在)

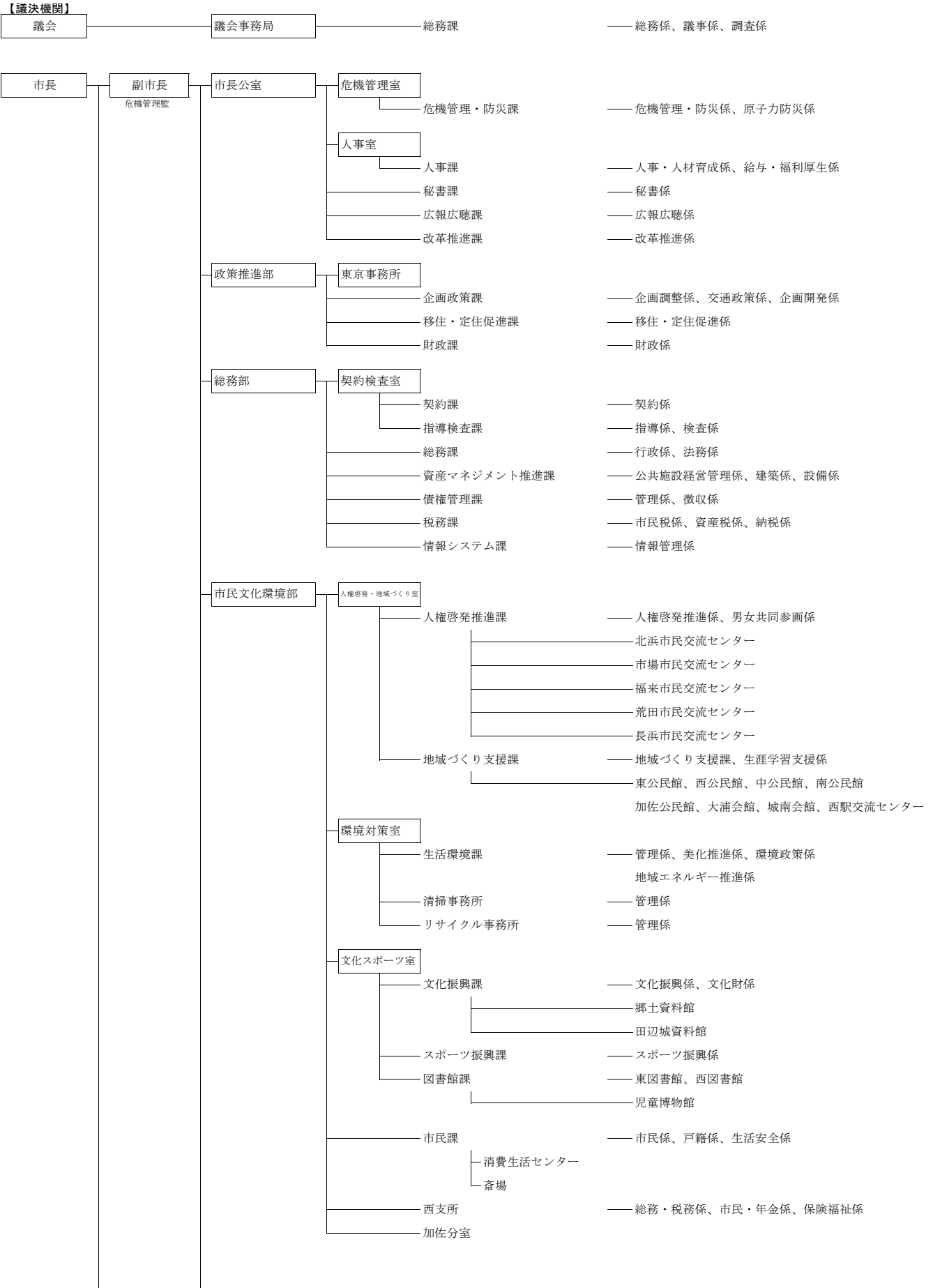
市町村名	世帯数		人口				人口密度 (人/km ²)	平均年齢 (歳)
	総数 (世帯)	増減率 (%)	総数 (人)	男 (人)	女 (人)	増減率 (%)		
京 都 府	1,152,902	2.7	2,610,353	1,248,972	1,361,381	△ 1.0	566.0	46.3
京 都 市	705,874	3.6	1,475,183	699,748	775,435	0.1	1,782.0	45.9
福 知 山 市	32,170	4.1	78,935	39,156	39,779	△ 0.9	142.9	47.2
舞 鶴 市	34,709	△ 2.2	83,990	41,694	42,296	△ 5.3	245.5	47.5
綾 部 市	13,766	△ 1.7	33,821	16,197	17,624	△ 5.6	97.4	51.7
宇 治 市	73,317	0.6	184,678	89,014	95,664	△ 2.6	2,734.4	46.0
宮 津 市	7,738	△ 5.4	18,426	8,726	9,700	△ 7.6	106.7	54.0
亀 岡 市	33,915	0.9	89,479	43,267	46,212	△ 3.2	398.0	46.0
城 陽 市	29,884	△ 0.3	76,869	36,952	39,917	△ 4.0	2,350.0	48.0
向 日 市	356	0.3	53,380	25,387	27,993	△ 1.7	6,914.5	45.8
長 岡 京 市	32,491	3.1	80,090	38,789	41,301	0.3	4,177.9	45.3
八 幡 市	29,259	1.6	72,664	35,212	37,452	△ 2.1	2,984.1	46.7
京 田 辺 市	29,693	6.7	70,835	34,728	36,107	4.3	1,650.4	42.3
京 丹 後 市	20,469	△ 1.1	55,054	26,353	28,701	△ 6.7	109.8	51.2
南 丹 市	12,783	0.5	33,145	16,057	17,088	△ 5.9	53.8	49.8
木 津 川 市	26,656	9.3	72,840	34,805	38,035	4.4	855.6	43.3
大 山 崎 町	5,993	4.2	15,181	7,385	7,796	0.4	2,542.9	45.7
久 御 山 町	6,216	5.9	15,805	7,699	8,106	△ 0.7	1,140.3	46.8
井 手 町	3,059	△ 1.6	7,910	3,840	4,070	△ 6.4	438.5	48.9
宇 治 田 原 町	3,232	4.4	9,319	4,647	4,672	△ 4.0	160.2	46.5
笠 置 町	573	△ 9.2	1,368	644	724	△ 15.9	58.2	57.8
和 束 町	1,445	△ 4.2	3,956	1,846	2,110	△ 11.7	60.9	54.7
精 華 町	12,775	5.4	36,376	17,390	18,986	2.1	1,416.5	43.2
南 山 城 村	1,068	△ 5.3	2,652	1,256	1,396	△ 13.8	41.4	56.1
京 丹 波 町	5,448	△ 3.7	14,453	6,817	7,636	△ 8.1	47.7	53.8
伊 根 町	873	△ 7.0	2,110	1,006	1,104	△ 12.4	34.1	58.1
与 謝 野 町	8,140	△ 2.5	21,834	10,357	11,477	△ 6.9	201.5	50.7

(注) 「増減率」は、平成22年国勢調査に対する。

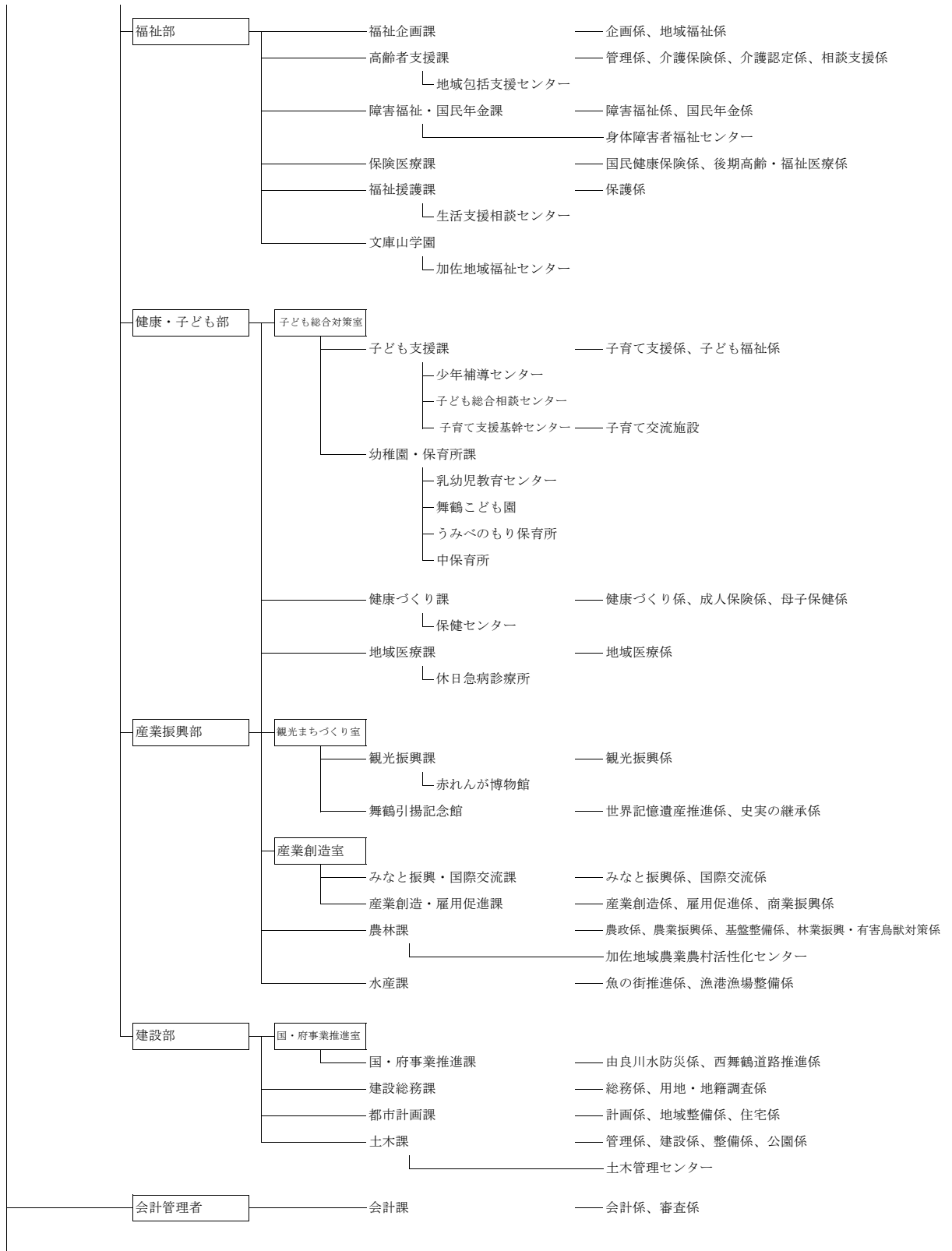
資料 国勢調査

付録9 舞鶴市行政組織表

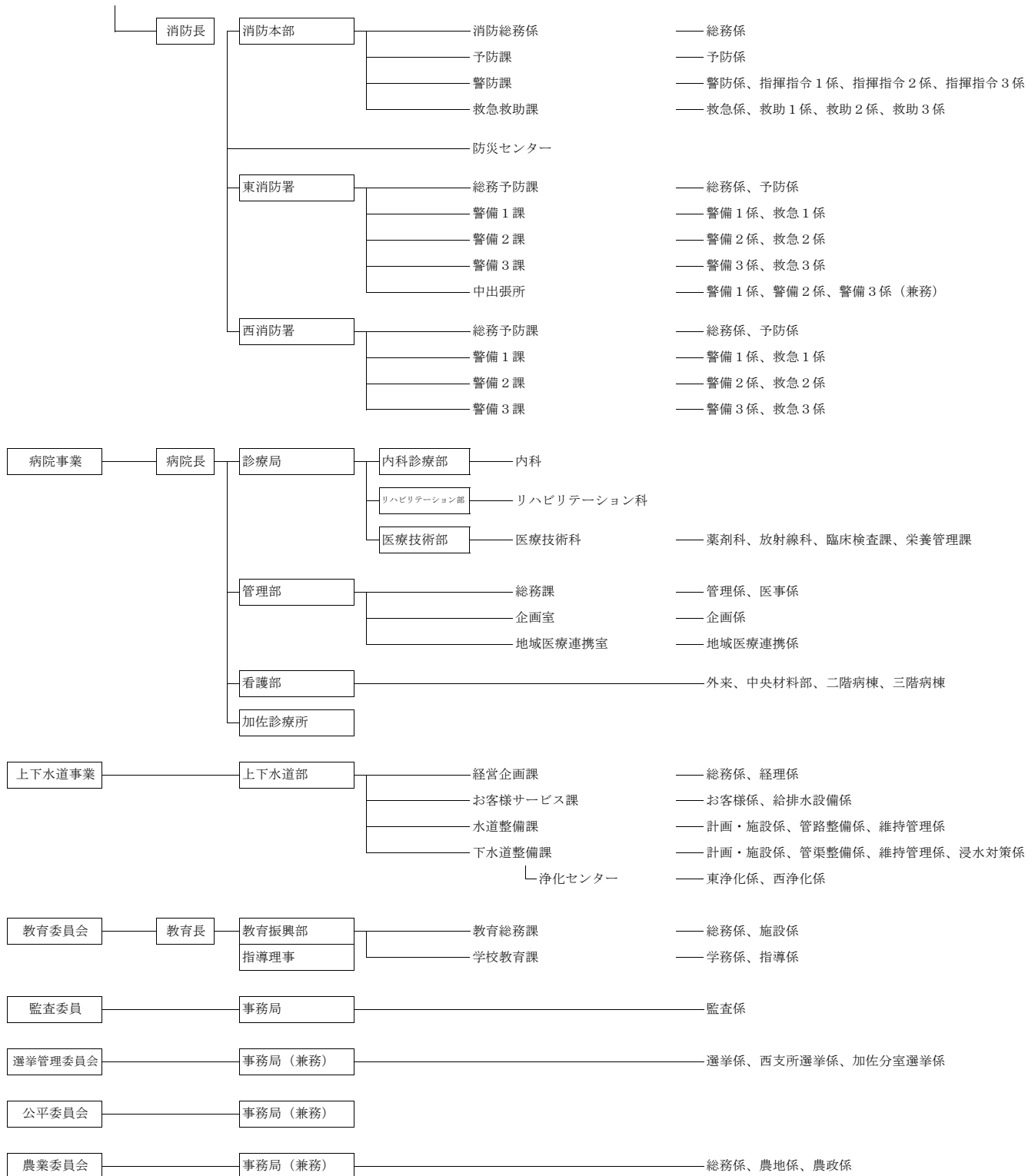
(令和2年4月1日現在)



付録9 舞鶴市行政組織表 (つづき)



付録9 舞鶴市行政組織表 (つづき)



付録10 舞鶴市の歴史

年月日	主要事項	年月日	主要事項
昭和18. 5. 27	舞鶴市・東舞鶴市合併、舞鶴市誕生	昭和30. 6. 1	若狭湾が国定公園に指定
7. 27	舞鶴市初代市長に立花一氏就任	31. 8. 27	三浜峠道路開通
19. 1. 20	舞鶴市徽章制定	32. 5. 27	加佐町を編入
10. 1	京都府舞鶴保健所設置	33. 1. 3	ソ連船「スターリー・ポリシェビック号」が 木材を積んで戦後初めて入港
20. 7. 30	米機（B29）来襲爆弾投下 海軍工廠で死者83人、負傷者247人	6. 3	舞鶴港日ソ定期航路の寄港地に指定
8. 15	終戦	11. 15	舞鶴引揚援護局閉局
9. 28	舞鶴港が引揚港に指定される	34. 9. 26	伊勢湾台風により甚大な被害を受ける
10. 2	旧海軍の上水道施設を引継ぎ給水開始	35. 12. 4	舞鶴と京都、西大浦間の市外電話が即時通話となる
10. 8	釜山から引揚第1船雲仙丸西港へ入港	36. 6. 21	ソ連ナホトカ市と姉妹都市となる
10. 22	財団法人共済会舞鶴共済病院開院	37. 4. 15	舞鶴公園に彰古館開設
11. 24	厚生省舞鶴引揚援護局設置	8. 2	市長に手紙を出す旬間設置
12. 1	国立舞鶴病院開院	38. 4. 6	新市庁舎完成
21. 1. 15	市長に川北正太郎氏就任	39. 6. 24	親善使節団が訪ソ
3. 11	NHK舞鶴放送局開局	8. 16	第1回舞鶴・ナホトカ姉妹都市通信体育競技大会 開催
4. 1	飯野産業株式会社舞鶴造船所設立	10. 16	舞鶴市少年補導センター設置
7. 2	双葉寮開設	40. 3. 26	近畿圏整備計画による都市開発区域に指定
10. 19	舞鶴商工会議所設立	4. 26	国立舞鶴工業高等専門学校開校
22. 4. 1	舞鶴海洋气象台開設	5. 13	ナホトカ親善使節団来鶴
4. 5	公選初代の舞鶴市長に柳田秀一氏当選	10. 1	第1回市民体育祭開催
6. 21	舞鶴市民の歌制定	10. 25	終末処理場完成
11. 1	市立舞鶴市民病院開院	41. 4. 11	舞鶴総合職業訓練所開設
23. 3. 7	新警察法の改正により東・西警察は府警察より分 離し、舞鶴市警となる	6. 21	市営プール完成
3. 7	舞鶴市消防局（東・西消防署）自治体消防発足	42. 7. 1	東乳児保育所開設
5. 1	舞鶴海上保安本部開庁	43. 3	西大浦地区パイロット事業みかん園開拓完了
10. 1	舞鶴国民健康保険発足	4. 1	交通災害共済制度発足
10. 31	市内の公立高校が京都府立東舞鶴高等学校、同西 舞鶴高等学校に再編成	4. 2	青葉大橋開通
24. 4. 1	東・中保育所開設	9. 3	市民会館完成
25. 3. 26	舞鶴市東・西分離住民投票実施	44. 7. 22	戸島を「青少年の島」として開放
4. 1	東・中・西公民館設置	45. 3. 8	引揚記念公園完成
6. 4	旧軍港市転換法について住民投票実施	4. 1	舞鶴市総合計画策定
6. 28	旧軍港市転換法が公布され、平和産業港湾都市と して発足	5. 18	岸谷地区に大火、13戸36人被災
8. 2	舞鶴市長に嵯峨根達雄氏当選	8. 4	舞鶴・小樽間高速フェリー「すずらん丸」 (9,300トン) 就航
11. 2	舞鶴市議会リコール投票が行われ、賛成多数でリ コール成立	46. 7. 19	舞鶴陸橋（公文名）開通
26. 4. 1	海上保安学校設立	47. 6. 30	近畿自動車道舞鶴線基本計画に組入れ
6. 4	野原地区に大火、59戸全焼	9. 16	台風20号大きなツメあとを残す（被害総額21 億500万円）
8. 21	舞鶴漁港が第3種漁港に指定	12. 15	清掃工場操業開始
27. 8. 1	海上警備隊舞鶴地方総監部設置	48. 1. 29	桑飼下遺跡の発掘調査開始
9. 6	日本板硝子株式会社舞鶴工場操業開始	5. 27	市史「史料編」刊行
10. 1	養護老人ホーム若宮寮開設	8. 21	市民病院新館完成
28. 4. 1	京都府舞鶴事務局設置	49. 2. 28	舞鶴市体育館完成
5. 15	日赤舞鶴病院開院	4. 1	舞鶴市倉梯第二小学校開校
6. 15	府道小倉・西舞鶴線開通	6. 16	国鉄中舞鶴線跡に自転車歩行者専用道開通
7. 3	全国高校野球府下予選で西舞鶴高校初優勝	7. 8	舞鶴港湾合同庁舎完成
8. 4	舞鶴甚句、舞鶴風流音頭を制定	50. 4. 9	南乳児保育所開設
9. 22	旧海軍の水道施設舞鶴市に譲与	7. 8	舞鶴・ワニノ間に日ソ定期配船スタート
9. 25	台風13号により甚大な被害、死者53人、重軽 傷者131人、被害総額57億円余	11. 1	市郷土資料館開館
29. 7. 1	警察法の改正により市警察は府警察に移管	11. 28	西港第3埠頭完成
7. 16	新榎トンネル「和鶴通洞」開通	12. 11	三笠小学校体育館焼失
8. 5	舞鶴市長に佐谷靖氏当選	51. 3. 28	メディカルセンター完成
		4. 2	中央公民館設置
		5. 22	市野球場開設

付録10 舞鶴市の歴史（つづき）

年月日	主要事項	年月日	主要事項
昭和51.9.5	第1回「ちゃったまつり」開催	昭和57.3.26	中国大連市との友好都市提携で先遣団訪中
10.1	燃えないごみの分別収集開始	4.1	地域雇用開発推進事業モデル地域に指定
11.19	舞鶴港木材団地完成	5.8	舞鶴市と大連市との友好都市締結調印式
52.2.16	舞鶴海洋気象台開設以来最低気温-8.8℃を記録	5.13	身体障害者福祉センター開設
3.29	休日急病診療所開設	5.2	ナホトカ市青年使節団来鶴
4.24	舞鶴市長に立道團造氏当選	5.3	大連市へ答礼の市友好代表団訪中
6.25	舞鶴市名誉市民条例制定、佐谷靖氏に名誉市民の称号を贈る	6.29	自然休養村管理センター「大浦ハイランド」開設
8.1	日中友好の船「耀華号」舞鶴港から出港	7.1	市史「通史編下」刊行
10.6	地方自治法施行30周年にあたり舞鶴市が自治功労表彰を受賞	9.8	市青年使節団がナホトカ市訪問
53.2.6	公選初代舞鶴市長柳田秀一氏に名誉市民証・章を贈る	10.28	明倫小学校の新校舎完成
7.24	大内陸橋開通	58.2.6	市長に町井正登氏が再選
8.7	舞鶴市民日中親善の船訪ソ団（202人）ナホトカなど4市訪問	3.24	大浦中学校が36年の歴史を閉じる
10.3	建設省から「モデル地方生活圏総合整備計画」の中心都市に指定	3.31	国保八雲病院の新病棟完成
11.2	特定不況地域に指定	4.27	清津港経由の日中航路第1船が舞鶴港に入港
11.21	近畿自動車道舞鶴線の舞鶴・福知山間が整備計画に格上げ	5.28	舞鶴市民日中友好の船が400人に乗せて出港
54.2.18	舞鶴市長に町井正登氏当選	8.2	市民病院西棟完成
4.7	京都府立舞鶴養護学校開校	9.14	ナホトカ市民友情の船（団長ブハンツォフ市長ら200人）入港
6.1	合同公民館（勤労者福祉センター・東公民館婦人会館）開館	9.27	ナホトカ市へ「舞鶴市港湾関係者使節団」派遣
6.9	府立こども療育センター開設	10.2	市制40周年記念、第1回市長杯争奪市民バレーボール大会開催
7.7	まいづる児童合唱団結成	11.1	市制40周年・総合文化会館落成記念式典開催
8.11	舞鶴市など北部4市13町モデル定住圏に選定	市の木「ケヤキ」と市の花「ツツジ」が決定	
9.17	ナホトカ市民友情の船訪日団（195人）来鶴	59.2.9	史上最高積雪83センチを記録
11.13	国道27号線新相生橋・市役所間の4車線開通	5.26	まいづる産業まつりを市民グラウンドで開催
11.13	南公民館の新館完成	6.5	舞鶴港が日中貿易の基本港に指定
11.3	市公設地方卸売市場完成	7.8	加佐運動広場完成
55.5.7	舞鶴市海運友好団中国を訪問	8.26	府舞鶴漕艇センター開設
6.2	老人福祉センター「文庫山学園」開設	60.3.13	舞鶴港駅が廃止、80年の歴史を閉じる
11.23	第1回「市民マラソン大会」開催	4.24	養護老人ホーム「安岡園」開園
56.2.25	中国民間海運友好団来鶴	5.16	近畿自動車道舞鶴線と国道27号線を結ぶ堀トンネル開通
2.26	「舞鶴市新総合計画」策定	10.7	海外引揚40周年記念「引揚港“まいづる”を偲ぶ全国の集い」開催
3.3	近畿自動車道舞鶴線舞鶴・福知山間のルート発表	61.2.8	舞鶴西総合会館完成
4.15	京都職業訓練短期大学校開校	3.13	舞鶴西港第二埠頭完成
5.1	障害者福祉都市に指定	5.31	大連市へ市民病院医療団訪中
5.16	グリーンスポーツセンター開設	6.4	舞鶴市行政改革大綱まとまる
5.23	田辺城築城400年記念事業 舞鶴公園の整備完成	7.24	舞鶴市文化公園体育館完成
7.15	ヨット使節団がナホトカ市訪問	8.28	大連市との友好都市提携3周年記念碑完成
8.7	姉妹都市提携20周年記念使節団がナホトカ市訪問（林田知事・町井市長ほか8名）	10.1	京都府旅券事務所北部取扱所が西総合会館に開設
9.14	ナホトカ市民友情の船入港	11.28	大連市医療視察団来鶴
10.11	舞鶴市海運代表訪ソ、ソ連極東船舶公団との間で覚書に調印	62.2.3	運輸省が宮津線廃止を承認
11.26	近畿自動車道舞鶴線の起工式が春日町で行われる	2.8	市長に町井正登氏が三選
12.8	国道27号線京田・真倉バイパス開通	3.18	近畿自動車道舞鶴線の福知山・丹南間開通
12.25	都市計画法による市街化区域及び市街化調整区域の区域区分（線引き）の告示	4.6	大浦小学校（平小・原小統合）開校
57.1.30	青葉山ろく公園スキー場開設	4.29	「舞鶴市民日中友好の翼」（団長町井市長ら260人）大連市などを訪問
		6.1	新大波トンネル開通
		8.25	「ナホトカ市民の船」（380人）入港
		9.1	国土開発幹線自動車道（高速国道）の予定路線に舞鶴・敦賀間が組み入れられる
		9.22	市議会議員定数32人に削減決まる
		10.2	東港の前島埠頭（北工区）完成
		11.1～3	“ポーツフェアまいづる”開催

付録10 舞鶴市の歴史（つづき）

年月日	主要事項	年月日	主要事項
昭和63. 2. 17	新加佐公民館・加佐分室完成	平成3. 10. 6～7	「ナホトカ市民の船」（376人）入港
3. 24	近畿自動車道舞鶴線の丹南・吉川間開通	10. 15	自治省の「国際交流のまち」に指定される
4. 24	舞鶴引揚記念館開館	10. 17	舞鶴と台湾を結ぶ日台航路の第1船プリモリエ丸入港
6. 6	林道三浜・瀬崎線開通	10. 2	舞鶴で初開催の近畿・東海・北陸ブロック民俗芸能大会に「小橋の振物」が参加
7. 16	宮福鉄道・宮福線開業	11. 1	第1回小学生駅伝競走大会開催
9. 4～7	京都国体夏季大会漕艇競技開催	11. 12	引揚記念館入館者50万人突破
9. 13	グネズディーロフ・ナホトカ市長来鶴	12. 3	舞鶴自動車道・舞鶴東～大飯間が整備計画に格上
9. 17	市史「現代編」刊行	12. 17	東体育館北側のレンガ倉庫が市指定文化財に
10. 16	京都国体秋季大会軟式野球競技及びバレーボール～19競技開催	4. 1. 17	へり基地に関連し、大阪防衛施設局、舞鶴地方総監部と覚書をかわす
平成1. 1. 31	近畿自動車道舞鶴線の堀・堂奥間が整備計画路線に、堂奥・敦賀間が基本計画路線に決定	3. 3	倉谷工業団地でキリンビバレッジ舞鶴工場が操業開始
2. 5	大連から戦後初の貨物船入港	3. 24	市議会がへり基地の建設促進を決議
3. 29	西港に多目的クレーン完成 コンテナ船初入港	4. 5	青葉山ろく公園に「ちびっこグレンデ」がオープン
4. 17	舞鶴市斎場完成	4. 1	石炭火力発電所の環境影響調査始まる
4. 21	新東図書館開館	4. 23	在宅支援センター・デイサービスセンター「真愛の家」が竣工
4. 3	舞鶴市民日中友好東北の旅訪中団（団長井上市議会議長ら47人）大連市などを訪中	4. 23	西港第2埠頭の3号、4号岸壁の改築工事が完成
8. 26～27	地名誕生120周年記念行事開催	4. 3	前島埠頭にシティゲートモニュメントを設置
10. 6	「ナホトカ市民の船」（381人）入港	5. 7	友好都市提携10周年記念「舞鶴市日中友好の翼」～13が大連市を訪問
10. 21	“ポートフェアまいづる89”開催 ～25海王丸入港	5. 3	まいづる田辺城まつりが開催される
11. 16	国道175号地頭トンネル開通	5. 31	田辺城城門が完成
12. 5～7	大連市政府代表団（団長魏富海市長）が来鶴	6. 9	東舞鶴駅付近連続立体交差・同周辺区画整理事業が起工
2. 3. 1	舞鶴と韓国・釜山間の定期航路開設、第1船が入港	8. 1～6	大連市少年使節団が来訪
3. 15	府道池辺・京田線の堀・京田間が開通	9. 19	文庫山学園の利用者が80万人を突破
4. 1	北近畿タンゴ鉄道宮津線開業	9. 22	引揚記念館の入場者が引揚者と同数の66万4,531人に
4. 3～5	国際ツバキ大会舞鶴大会を開催	10. 1	市役所別館が完成
4. 26	近畿自動車道堀・堂奥間に施行命令	11. 1	鹿原公園が竣工
4. 28	新しい社会福祉会館が完成	5. 3. 21	大丹生小学校が閉校
5. 3	舞鶴プレ植樹祭を開催	4. 1	住民基本台帳の電算処理がスタート
6. 7	近畿自動車道堀・堂奥間の路線決定	4. 14	清掃事務所が完成
6. 27	「バイエリア探訪 in 北海道」視察団が北海道～7. 1道を訪問	4. 15	東舞鶴公園の弓道場が竣工
7. 2	文化公園プールがオープン	4. 26	浜地区の海岸に“しおじプラザ”が完成
8. 5	青葉山ろく公園にパターゴルフ場がオープン	5. 23	第1回目の舞鶴インターナショナル・バイアスロン大会を開催
8. 6	第4次舞鶴市総合計画が議会で可決	5. 24	京都縦貫自動車道・綾部宮津道路が起工、地頭で工事が本格化
9. 19～20	台風19号により被害、被害総額5億3千万円	5. 27	市制50周年記念式典を開催
10. 2～21	’90近畿まちづくりサミット舞鶴会議が開催	7. 29～8. 9	大連市訪問舞鶴少年使節団が大連市を訪問
11. 3	第1回舞鶴市都市デザイン賞決定	8. 4	府北部4市3町が北近畿地方拠点都市地域に指定される
12. 12	新西図書館開館	8. 11	“ジャパンシーヨットレース1993舞鶴”が行～16われる
3. 1. 16	舞鶴市環境センター操業開始	10. 1	大阪資生堂(株)舞鶴工場が竣工
2. 3	市長に町井正登氏四選	10. 3	ねりんピック’93京都グラウンドゴルフ～4交流大会を開催
3. 2	野原小学校を閉校し、大浦小学校に統合	10. 14	大連市の政府訪問団が来訪
3. 21	田井小学校を閉校し、大浦小学校に統合	10. 24	舞鶴消防創立50周年記念式典を開く
3. 26	舞鶴自動車道福知山・舞鶴西間が開通	10. 26	舞鶴市議会が「舞鶴市議会50年のあゆみ」を発刊
6. 1	京都縦貫自動車道の綾部宮津道路の路線を示す方向杭の除幕式が行われる		
8. 6	舞鶴市友好代表団がナホトカ市へ出発、姉妹都市提携30周年記念式に出席		
9. 1	防災フェア開催		
9. 21～23	「環日本海フォーラム in Maizuru」開催		

付録10 舞鶴市の歴史（つづき）

年月日	主要事項	年月日	主要事項
平成5. 11. 1	舞鶴社会保険事務所が業務を開始		含め約1, 700人が参加
11. 6	赤れんが博物館がオープン	平成7. 10. 7	舞鶴市戦後50周年記念事業記念式典を開催
11. 16	前島埠頭に前島みなと公園が完成	11. 7	舞鶴港和田埠頭建設工事が本格的に始まる
11. 19	近畿自動車道・舞鶴東一飯間に施行命令	11. 19	子ども議会を開催
12. 22	大連市人民代表大会代表団が訪問	11. 21	舞鶴港FAZの第三セクター「舞鶴21」の創立総会が京都市内のホテルで開催
6. 1. 20	舞鶴自動車道の東西間が起工		舞鶴市戦後50周年記念事業「シベリア抑留画展」を京都市美術館で開催
2. 1	印鑑登録の電算処理がスタート	11. 27	舞鶴火力発電所の「工事中の防災」と「環境保全」の二協定に調印
2. 1	「舞鶴市長寿社会プラン」と「舞鶴市老人保健福祉計画」を策定	11. 3	舞鶴発電所の準備工事に着手
3. 28	「舞鶴消防のあゆみ」を発刊	12. 1	喜多埠頭全面供用開始
4. 1	(財) コミュニティ振興公社を設立	8. 1. 11	地域防災計画の震災対策編がまとまる
4. 15	西舞鶴駅前緑地が竣工	1. 12	老人福祉センター「文庫山学園」の利用者が100万人を突破
5. 24	大浦森林公園が完成	2. 3	中ポンプ場の建設工事が着工
5. 27	引揚記念館の増築工事が完成	2. 15	京都縦貫自動車道第7トンネルが貫通
6. 23	引揚記念館の入館者が100万人を突破	3.	全水域の水洗化を目指す「舞鶴市水洗化総合計画」を発表
7. 3	青葉山ろく自転車歩行者専用道が完成	3.	第4次舞鶴市総合計画の後期計画が決まる
7. 7	舞鶴－韓国間に新定期航路開設され第1船が入港	3. 28	「舞鶴市新行政改革大綱」を決定
7. 26	JR舞鶴線電化・高速化促進協議会を設立	4. 15	市民病院の南棟が完成、MRI（磁気共鳴断層撮影装置）などを導入
8. 5	舞鶴港がFAZの計画策定地域に決定	4. 18	五老スカイタワーの入場者が10万人を突破
8～9	夏季小雨により、渇水対策本部を設置	4. 26	加佐地域福祉センター（由良川学園）が完成
10. 1	市議会が舞鶴発電所の是非を問う公聴会を開催	4	まいづる大使に二谷英明氏やコシノ・ジュンコ氏ら7人を委嘱
10. 4	ヘリコプター基地の連絡道路建設が始まる	5. 7	教育相談ルームが開設
10. 5	成生地区に漁業集落排水処理施設が完成	6. 1	JR舞鶴線電化・高速化促進大会を開催
10. 13	林道三浜空山線が完成	6. 1	訪問看護ステーションが開設される
10. 14～16	英国ポーツマス市長が来鶴	6. 14	「由良川地域水防災対策計画」が決まる
10. 15	MAIZURUメモリアルホール（市政記念館）が開館	7. 12	舞鶴ナホトカ姉妹都市提携35周年式典を開催
10. 25	大君トンネルが開通	7. 13	JR舞鶴線の電化の方針決定が明らかになる
11. 9	舞鶴発電所について市民から公聴会の開催を求める条例の直接請求		JR東舞鶴駅付近連続立体交差化事業の高架開通式が開催される
11. 1	舞鶴自動車道・舞鶴東～大飯間の路線発表	7. 3	浦入遺跡から「笠百私印」を発見
11. 28	市史「年表編」を刊行、市史の編さんが終了	7.	旧岡田橋河川水辺公園が完成
12. 2	舞鶴発電所計画が、国の「電源開発基本計画」に組み入れられる	8. 2	舞鶴港TSL導入推進協議会が設立
12. 3	「和田埠頭」の建設で、漁業補償などの調印が行われる	8. 13	南舞鶴デイサービスセンターの建設に着手
12. 11	市民会館の大規模改修が完成。郷土資料館を同館に移設	9. 2	舞鶴火力発電建設所が開設
7. 1. 17	阪神・淡路大震災。復興支援	9. 7	陶芸館がオープン
2. 12	任期満了に伴う市長選挙で江守光起市長誕生	9. 19	舞鶴港FAZ計画で支援センター棟、物流棟の建設に着手
3. 24	舞鶴港「地域輸入促進計画（FAZ）」が国の承認を受ける	10. 1	三条プロムナードがグッドデザイン賞を受賞
4. 1	複合的な高齢者福祉施設「安寿苑」の開所式	10. 6	鉄道高架下を通る七条通りが開通
5. 1	西浄化センター第1期工事完成し通水式を行う	10. 7	大浦会館が完成
5. 25	道芝トンネルが完成し竣工式を開く	10. 14	「災害時の相互応援に関する協定」を福知山市など3市3町と締結
5. 26	町井前市長に名誉市民の称号を贈る	10. 23	リサイクルプラザの建設に着手
7. 1	建設省の手づくり郷土賞に大波白屋線（青葉グリーンロード）が選ばれる	11. 2	大浦森林公園が完成
7. 27～	舞鶴市少年使節団が大連市を訪問	～6	帆船「海王丸」が寄港
8. 5	舞鶴市少年使節団が大連市を訪問	11. 14～15	舞鶴カニフォーラムが開催される
7. 29	国土庁から国際化推進モデル都市に選ばれる	11. 26	由良川橋が完成
8. 3	ナホトカ市児童合唱団が来訪（8日まで）	12. 6	JR東舞鶴駅の北口が完成
8. 17	舞鶴・韓国定期航路に高麗海運が参入。第1船入港	12. 1	「舞鶴港港湾計画」が改定される
8. 21	五老スカイタワーが完成し竣工式		
9. 1	総合防災訓練を実施。30の関係機関と市民を		

付録10 舞鶴市の歴史（つづき）

年月日	主要事項	年月日	主要事項
平成9. 1. 2	ナホトカ号タンカー油流出事故	平成12. 5. 29	戸籍の電算化スタート
3. 14	舞鶴市が「世界に開かれたまち」として自治大臣賞を受賞	6. 1	市情報公開条例が施行
3. 21	東・西図書館をオンライン化	2	引揚記念館の入館者が200万人に
3. 25	喜多埠頭が完成	7. 5	成生岬で日本一のスダジイ巨木を確認
4. 8	府道・小倉西舞鶴線の天台踏切の高架事業が完成	9. 30	天皇皇后両陛下が舞鶴ご訪問
4. 21	五老ヶ岳公園にカフェテラスが完成	13. 3. 10	中総合会館がオープン
5. 1	友好都市提携15周年を記念し「舞鶴市民日中～14友好の翼訪問団」が大連市を訪問	22	自衛隊ヘリ基地が開港
5. 23	身体障害者福祉センターが創立15周年。愛称を「ひまわり」に	31	舞鶴市縫製工場が閉鎖
6. 1	中地区に公共下水道の中ポンプ場が完成	4. 1	(財)花と緑の公社発足
7. 29	インターネットに舞鶴市ホームページを開設	9. 17	米国で同時多発テロ、市内でも厳重警戒、
8. 1	全国高校総合体育大会「京都総体」で漕艇競技と～11女子バレーボール競技を開催	10.	狂牛病問題で、学校給食などに影響
9. 1	中丹地区の農協が合併。京都丹の国農協が誕生	12. 27	市議会議員の定数を30人に
9. 12	金剛院一帯が府の「歴史的環境保全地域」に指定される	14. 2～	テロ対策特別措置法で舞鶴在籍の護衛艦派遣
10. 1	舞鶴港F A Z事業の中核施設となる「舞鶴21ビル」等が完成	4.	「舞鶴自動車道」の名称が福井県への延伸にともない「舞鶴若狭自動車道」に変更
10. 11	英国ポーツマス市と姉妹都市提携決定（調印は平成10年5月に）	8. 5	住民基本台帳ネットワークシステムが稼働
10. 13	J R舞鶴線の電化・高速化工事に着工	9. 4	新舞鶴小学校で給食調理業務を民間委託
10. 18	舞鶴港とれとれセンターが開業	10. 16	舞鶴港とれとれセンターに道の駅がオープン
10. 28	関西電力舞鶴発電所が本格着工	15. 2. 9	江守光起市長三選
11. 1	市民病院が開設50周年	3. 2	京都縦貫自動車道、綾部宮津道路（舞鶴大江～宮津天橋立間、11.3キロ）が開通
10. 1. 14	舞鶴市地域防災計画・一般災害対策編を抜本改革	9	舞鶴若狭自動車道（舞鶴東～小浜西間、24.5キロ）が開通
2. 4	府道小倉西舞鶴線のバイパス（小倉～溝尻間）が開通	15	JR小浜線（敦賀～東舞鶴間、84.3キロ）が電化開業
2. 4	浦入遺跡群から国内最大級の丸木舟が出土	31	岡田中小学校が休校
3. 8	京都縦貫自動車道の綾部～舞鶴大江間が開通	4. 7	子ども総合相談センターが開設
3. 18	舞鶴自動車道の舞鶴西～舞鶴東間が開通	25	西市民プラザがオープン
3. 21	海上自衛隊「舞鶴飛行場」（仮称）が一部運用開始	5. 27	市制60周年記念式典を開催
3. 31	丸山小学校が閉校。122年の歴史に幕	29	松尾寺の「絹本著色終南山曼荼羅図」が国の重要指定文化財に
5. 1	リサイクルプラザが完成。不燃ごみ6種9分別収集開始	6. 5	舞鶴市障害者支援センターが開設
5. 15	英国ポーツマス市と姉妹都市提携	10. 26	舞鶴消防創立60周年記念式典を開催
27	（15日は、ポーツマス市において調印）	12. 25	「舞鶴旧鎮守府水道施設」が国の重要指定文化財に
8. 18	JR舞鶴線電化工事のため列車運休。東舞鶴～綾～31部間をバスで代行輸送	16. 2. 6	松尾寺の仏舞が国の重要無形民俗文化財に
9. 22	台風7号により被害。被害総額17億2500万円	3. 31	休日急病診療所が閉鎖
12. 19	商工観光センターがオープン	4. 1	東消防署の新庁舎が完成、移転
11. 2. 7	市長選挙で江守市長が再選	13	城南会館利用開始
3. 13	舞鶴自動車道（福知山～舞鶴西間）の4車線化工事が始まる	28	東消防署に併設の防災センター利用開始
23	北朝鮮不審船で海上自衛隊が初の警備行動	8. 4	舞鶴発電所第1号機が稼働
5. 1	舞鶴レインブリッジを含む市道大波下浦入線が開通	9. 3	舞鶴湾内定期航路が廃止
9. 17	神崎のホフマン式輪窯（旧煉瓦窯）が国の登録有形文化財に	10. 20～21	台風23号襲来、甚大な被害。死者6名。
9. 25	西駅交流センターが完成	17. 3. 31	青井小学校が閉校
10. 2	JR舞鶴線が電化開業	4. 1	個人情報保護条例を施行
11. 23	大連・青島（中国）との定期航路が開設	東・西警察署が統合し舞鶴警察署が発足	
12. 2. 17	16年ぶりの豪雪、積雪量78センチを記録	4. 1	京都府立舞鶴養護学校が開校
3. 1	天台寺の木造観音菩薩立像が市指定文化財に	10. 1	指定ごみ袋による可燃ごみ有料化スタート
		18. 1.	記録的な豪雪で交通渋滞や家屋にも被害
			市内6漁協が合併 舞鶴市漁業協同組合が発足
		2. 8	囲碁の八大棋戦の一つ「棋聖戦」七番勝負の第3局が舞鶴で開催
		4.	子供を守れ、各地域で見守り隊が発足、安全マップを作製
		7. 22	都市と農村の交流拠点、農業公園「舞鶴ふるるファーム」が開園
		7.	北朝鮮がミサイル発射実験強行 緊張高まる

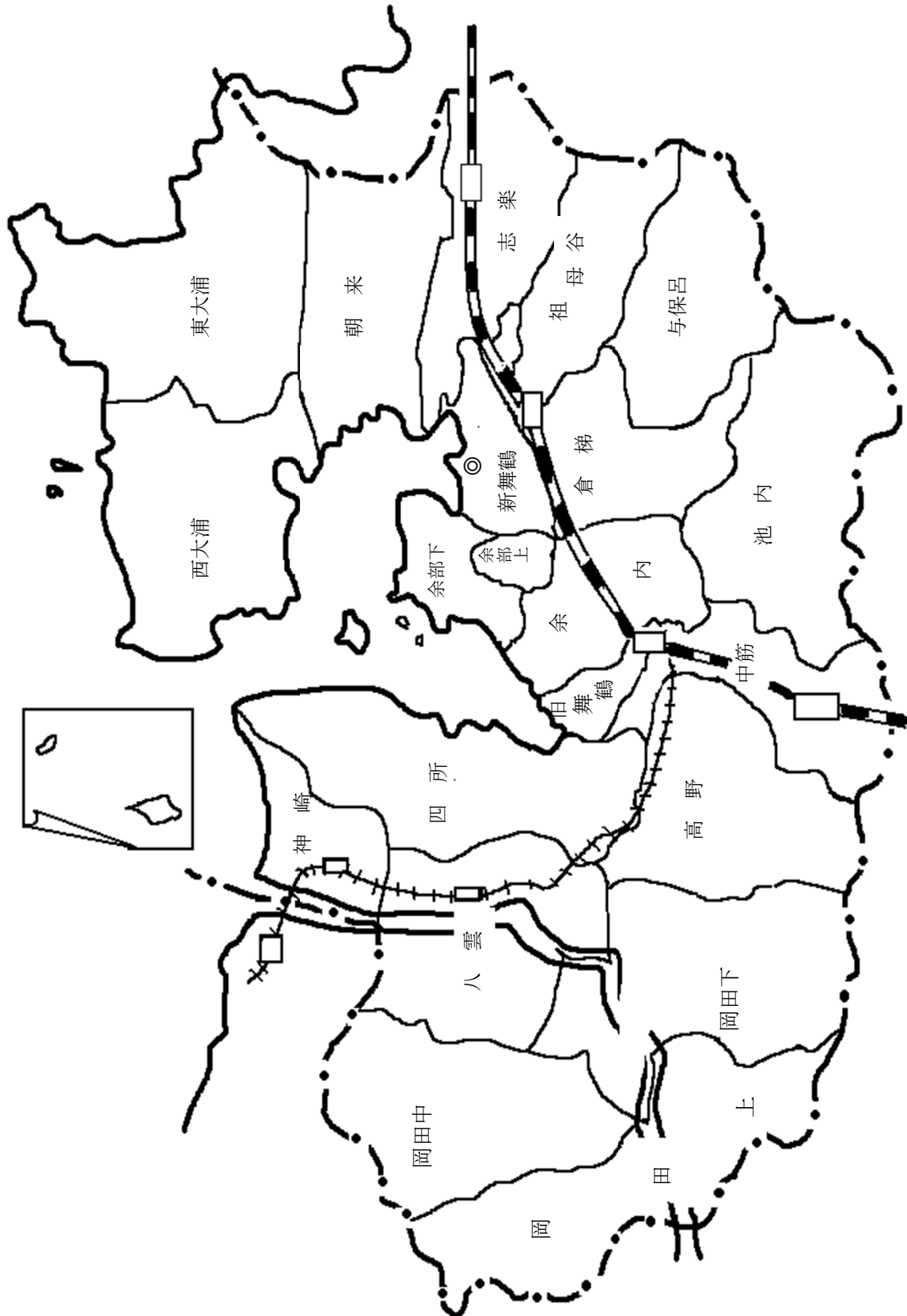
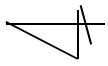
付録10 舞鶴市の歴史（つづき）

年月日	主要事項	年月日	主要事項
平成18. 11. 18	市議会議員選挙 市民の代表30人が決まる		隊と海上保安庁音楽隊ジョイントコンサート実施
19. 2. 11	任期満了に伴う市長選挙で齋藤彰市長誕生	平成25. 5. 15	サン・プリンセス初寄港をはじめ、大型クルーズ船頻りに寄港（クルーズ元年）
3. 17	引揚記念館 入館者数300万人突破	9. 15～16	台風18号襲来、市内に甚大な被害発生
4. 28	歴史・文化資産を生かした拠点「まいづる智恵蔵」オープン	26. 4. 30	療養病床に特化した新市民病院が開業
6. 7	ダイワボウマテリアルズ舞鶴工場で大規模火災発生 永年の功績に終止符をうち工場閉鎖（9月）	7. 19～8. 3	海フェスタ京都開催
8. 14	猛暑で観測史上2番目の気温38.1度を記録	7. 20	舞鶴若狭自動車道全線開通
11. 6	ケンコーマヨネーズ西日本工場が操業開始	6. 12	引揚資料がユネスコ世界記憶遺産の国内候補に決定
20. 5. 8	青少年の健全育成を図り、地域での安全対策強化	10. 23	全中学校で学校給食の導入完了
5. 12	姉妹都市提携10周年を記念し、代表団がポーツマス市を訪問	27. 2. 8	市長選挙で多々見市長が再選
6. 9	北吸、浜地区の「赤れんが倉庫群」が国の重要文化財に指定（指定名称は「舞鶴旧鎮守府倉庫施設」）	3. 31	東保育所・東乳児保育所・南乳児保育所が閉所
6. 25	環境省が定める「平成の名水百選」に「大杉の清水」と「真名井の清水」の2つが認定	4. 1	うみべのもり保育所が開所
7. 23	暑すぎる夏 観測史上最高の38.6度を記録	4. 1	北近畿タンゴ鉄道が京都丹後鉄道として運行開始
9. 6	引揚最終船入港50周年・引揚記念館開館20周年の記念行事を開催	4. 11	舞鶴YMCA国際福祉専門学校が開校
21. 4. 1	長く利用されてきた府青少年の島「戸島」が、安全面等の理由で利用廃止に	4. 25	子育て交流施設「あそびあむ」開設
5. 20	ユニバーサル造船(株)で建造されていた新南極観測船「しらせ」が完成し、引渡式の後舞鶴港を出港	8.	総合文化会館大ホールがリニューアル
11. 9	赤れんが博物館 入館者数100万人突破	7. 18	京都縦貫自動車道全線開通
11. 22	新大川橋・バイパス道路（上東～八田間、1,175メートル）が開通	9. 28	引揚記念館がリニューアルオープン
11. 22	東駅周辺土地地区画整備事業が完了し、東駅周辺の南北市街地が一体に	10. 10	引揚記念館所蔵資料が「ユネスコ世界記憶遺産」に登録決定
22. 3. 14	舞鶴国際埠頭（和田）完成。記念式典に3万人来場	10. 25	舞鶴市休日急病診療所を開設
6. 12	まいづる智恵蔵の入館者15万人突破	12.	市役所本庁舎の窓口再配置工事が完了
8. 31	舞鶴火力発電所第2号機が稼働、第1号機と合わせて180万キロワットを供給可能に	28. 2. 12	市議会議員の欠員 繰上補充による当選人が決定
9. 15	南極観測艦「しらせ」が最初の観測を終え寄港	2. 28	市民会館閉館、郷土資料館・西公民館は西総合会館へ移転
11. 14	市議会議員選挙 定数を30人から2人減員し、新人8人を含む市民の代表28人が決まる	3. 5	北陸新幹線京都府北部ルート誘致促進同盟会を設立
23. 1. 8	市役所本館の耐震補強工事実施	4. 1	城北中・加佐中学校区で小中一貫教育スタート
～12. 15		4. 18	コミュニティFM「FMまいづる」の放送スタート
2. 6	任期満了に伴う市長選挙で多々見良三市長誕生	4. 25	旧軍港4市に残る近代化遺産が「日本遺産」に認定
3. 11	東日本大震災発生に対し救援・支援活動	7. 2	舞鶴医療センター新病棟が完成
3. 15	榎配水池が新たに完成し供用開始	7. 4	「子どもなんでも相談窓口」を開設
3. 2	白糸中学校の新校舎が完成	10. 13	引揚記念館 入館者数400万人突破
4. 2	加佐地区の学校再編により、5小学校2中学校を閉校、岡田・由良川小学校、加佐中学校が開校	29. 4. 21	秋篠宮同妃両殿下お成り（引揚記念館ご視察）
6. 21	ナホトカ市との姉妹都市提携50周年	8. 7	山陰新幹線京都府北部ルート誘致・鉄道高速化整備促進同盟会の設置
10. 29	第26回国民文化祭・京都2011開催。市の催しには	9. 17～18	台風18号襲来、市内に甚大な被害発生
～11. 6	2日間で5万7,400人来場	10. 21～23	台風21号襲来、市内に甚大な被害発生
11. 8	地域医療再生の修正計画まとまる	11. 2	地方自治法施行70周年記念総務大臣表彰受賞
11. 11	京都舞鶴港が日本海側拠点港に選定	12	29年の京都舞鶴港コンテナ取扱貨物量、クルーズ客船入港数が過去最高を記録
24. 2. 2	観測史上最高の87センチの積雪を記録	30. 4. 1	伊佐津川運動公園が全面オープン
4. 23	文化庁長官表彰（文化芸術創造都市部門）受賞	4. 24	引揚記念館グランドオープン
5. 19	舞鶴赤れんがパークグランドオープン	7. 5～7	平成30年7月豪雨による甚大な被害。死者1名。
7. 21	大連市友好都市提携30周年、「日中友好の翼」派遣	11. 18	市議会議員選挙 定数を28人から2人減員し、市民の代表26人が決まる
7. 30	京都舞鶴港と韓国浦項港間でクルーズ客船試験運行	31. 2. 3	市長選挙で多々見市長が再選
10. 1	中学校給食を市内3校で開始	4. 1	舞鶴こども園が開園
25. 5. 18	市制施行70周年記念式典開催、海上自衛隊舞鶴音楽	令和1. 5. 20	松尾寺を含む西国三十三箇所の観音巡礼が、日本遺産に認定される
		7. 1	舞鶴市が内閣府からSDGs未来都市、SDGsモデル事業に選定される
		2. 5. ～8.	舞鶴市特別定額給付金を給付（対象者一人につき10万円）
		令和2. 6. 19	「舞鶴鎮守府島嶼施設」（蛇島ガソリン庫）が日本遺産構成文化財に追加認定される

付録10 舞鶴市の歴史（つづき）

年月日	主要事項	年月日	主要事項
令和2. 7. ～9. 3. 2. 1	舞鶴市共生型MaaS「meemo（ミーモ）」実証実験を 高野地区および加佐地区で実施 舞鶴文化公園体育館レスリング場を供用開始		

付録11 小地域位置図



令和3年4月編集

舞鶴市統計書 令和2年版

編集発行 舞鶴市総務部総務課行政係

〒625-8555 京都府舞鶴市字北吸1044番地

Tel 0773-66-1044 Fax 0773-62-5099
